

## Newsletter - Ovinos e Caprinos

SEMANA 31  
31-07 a 01-08-2023

### Ovinos

#### CONJUNTURA SEMANAL - OVINOS

Na semana em análise as cotações médias nacionais dos borregos analisados, de <12 kg, 22-28 e de >28 kg mantiveram-se estáveis em relação à semana anterior.

Na Beira Interior a oferta de borrego foi relativamente fraca nas áreas de mercado de Castelo Branco e da Cova da Beira e média na Guarda. A procura foi relativamente animada em Castelo Branco e Guarda e animada na Cova da Beira. Nesta última área a oferta foi insuficiente para satisfazer a procura, tendo ocorrido um aumento da cotação máx. dos borregos de <12 kg (+50 cêntimos / kg).

Na Beira Litoral a oferta de borrego foi fraca e a procura relativamente animada nas duas áreas de mercado, Coimbra e Viseu. A procura de ovelhas de refugio foi também animada, devido ao período estival com a presença de emigrantes e turistas para a confeção de chanfana, sendo a sua oferta reforçada por animais de outras regiões, nomeadamente do Alentejo. Estabilidade de cotações dos borregos e dos animais adultos.

No Alentejo a oferta de borrego foi média em todas as áreas de mercado com exceção de Beja, em que foi relativamente abundante. A procura foi fraca no Alentejo Litoral e em Beja, relativamente fraca em Elvas e no Alentejo Norte e média em Évora e Estremoz. A situação de seca leva a que os produtores tenham que vender alguns animais, até mesmo reprodutores. Estabilidade generalizada de cotações.

No Ribatejo e Oeste, na área de mercado do Ribatejo, a oferta de borrego foi média e a procura relativamente fraca. Manutenção generalizada de cotações dos borregos.

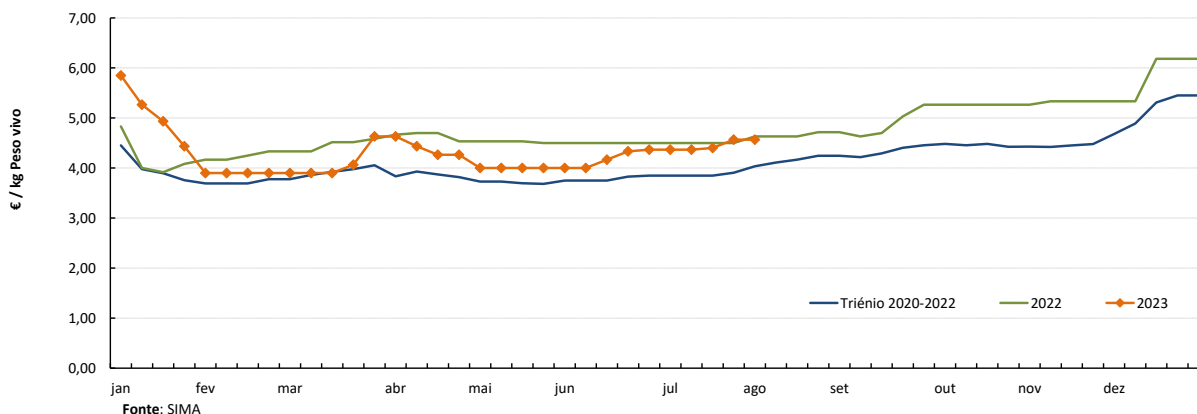
Em Trás-os-Montes a oferta de borrego foi média e a procura relativamente animada. As cotações dos borregos de <12 kg e de 13-21 kg subiram em relação à semana passada nas três áreas de mercado, Alto Tâmega, Terra Fria e Terra Quente (+50 cêntimos / kg).

#### COTAÇÕES MÉDIAS NACIONAIS - SEMANAIS

PRODUTO	Unidade de Comercialização	MÉDIA DA SEMANA	VARIACÃO PERCENTUAL		
			Semana Anterior	Semana Homóloga do ano anterior	Semana Homóloga do Triénio 2020-2022
<b>Borrego de &lt; 12 kg</b>	€ / kg Peso vivo	<b>4,57</b>	0,0	-1,4	13,2
<b>Borrego de 22-28 kg</b>	€ / kg Peso vivo	<b>2,93</b>	0,0	-7,1	2,4
<b>Borrego de &gt; 28 kg</b>	€ / kg Peso vivo	<b>2,47</b>	0,0	-18,2	-8,0

#### Gráficos de cotações mais frequentes

**BORREGO de <12 kg**  
Cotação Média Nacional

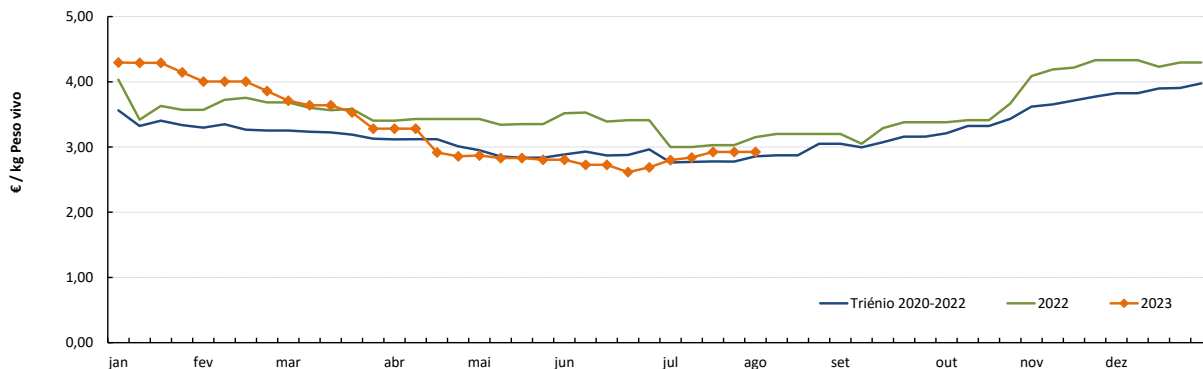


## Ovinos

31-07 a 01-08-2023

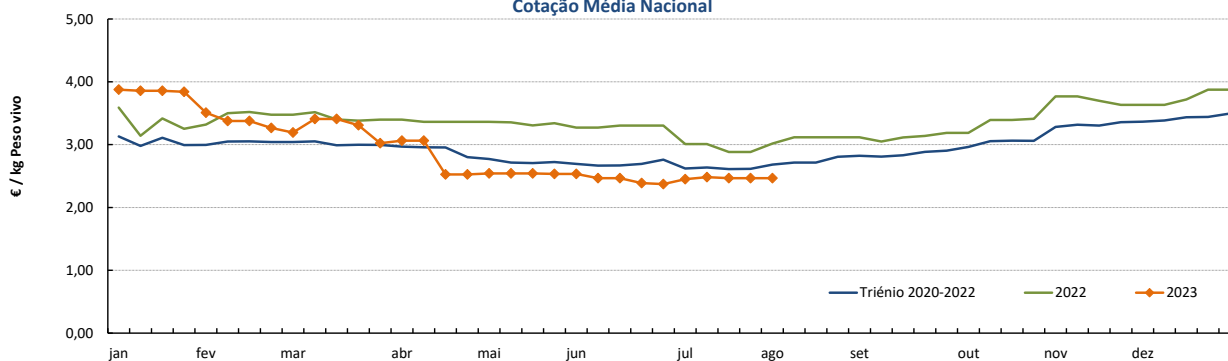
### Gráficos de cotações mais frequentes

**BORREGO de 22-28 kg**  
Cotação Média Nacional



Fonte: SIMA

**BORREGO de > 28 kg**  
Cotação Média Nacional



Fonte: SIMA

### COTAÇÕES MÉDIAS NACIONAIS - MENSAIS

PRODUTO	Unidade de Comercialização	julho 2023	VARIÇÃO PERCENTUAL		
			junho 2023	julho 2022	julho do Triénio 2020-2022
Borrego de < 12 kg	€/ kg Peso vivo	<b>4,43</b>	6,0	-1,7	12,2
Borrego de 22-28 kg	€/ kg Peso vivo	<b>2,87</b>	5,9	-4,7	8,9
Borrego de > 28 kg	€/ kg Peso vivo	<b>2,47</b>	0,9	-16,3	-2,6

## Caprinos

31-07 a 01-08-2023

## CONJUNTURA - CAPRINOS

Na semana em análise a cotação média dos cabritos de <10 kg subiu em relação à semana anterior na região de Trás-os-Montes (+50 cêntimos / kg). Estabilidade das cotações médias regionais destes animais na Beira Interior e na Beira Litoral.

Na Beira Interior a oferta de cabrito foi fraca na área de mercado da Sertã, média na Guarda e relativamente abundante na Cova da Beira. A procura foi relativamente fraca na Cova da Beira e na Sertã e relativamente animada na Guarda. As cotações dos cabritos mantiveram-se estáveis em relação à semana passada nas três áreas referidas.

Na Beira Litoral a oferta de cabrito foi muito fraca e a procura média nas duas áreas de mercado, Coimbra e Viseu. A procura de cabras de refugio é animada, com as festas de aldeia a aumentarem durante o mês de agosto, sendo a sua oferta insuficiente, mas reforçada com animais vindos de outras regiões, especialmente do Alentejo. As cotações não apresentaram quaisquer alterações.

Em Trás-os-Montes a oferta de cabrito foi média e a procura foi relativamente animada. A procura aumentou em relação à semana passada, o mesmo acontecendo às cotações dos cabritos de <10 kg nas três áreas de mercado consideradas, Alto Tâmega, Terra Fria e Terra Quente (+50 cêntimos / kg).

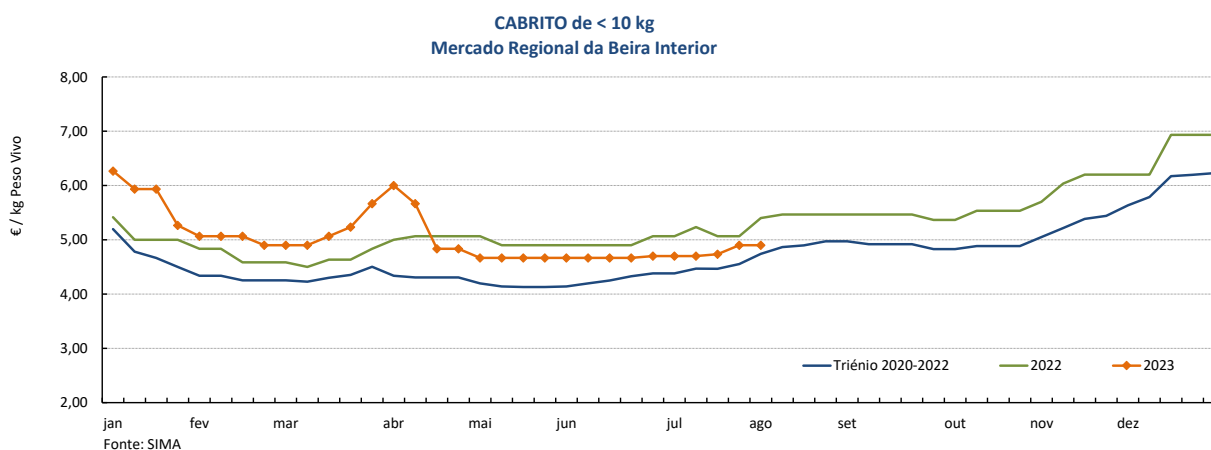
No Ribatejo e Oeste, na área de mercado do Ribatejo, a oferta e a procura de cabrito foram fracas. As cotações não apresentaram quaisquer alterações.

No Alentejo a oferta de cabrito foi média e a procura relativamente fraca nas duas áreas de mercado, Alentejo Norte e Estremoz. Estabilidade de cotações dos cabritos, de <10 kg e de >10 kg, nas duas áreas.

## COTAÇÕES MÉDIAS REGIONAIS - SEMANAIS

Cabrito < 10 kg	Unidade de Comercialização	MÉDIA DA SEMANA	VARIÇÃO PERCENTUAL		
			Semana Anterior	Semana Homóloga do ano anterior	Semana Homóloga do Triénio 2020-2022
<b>Beira Interior</b>	€ / kg Peso vivo	<b>4,90</b>	0,0	-9,3	3,4
<b>Beira Litoral</b>	€ / kg Peso vivo	<b>5,50</b>	0,0	4,8	20,0
<b>Trás-os-Montes</b>	€ / kg Peso vivo	<b>6,50</b>	8,3	0,0	15,7

## Gráficos de cotações mais frequentes

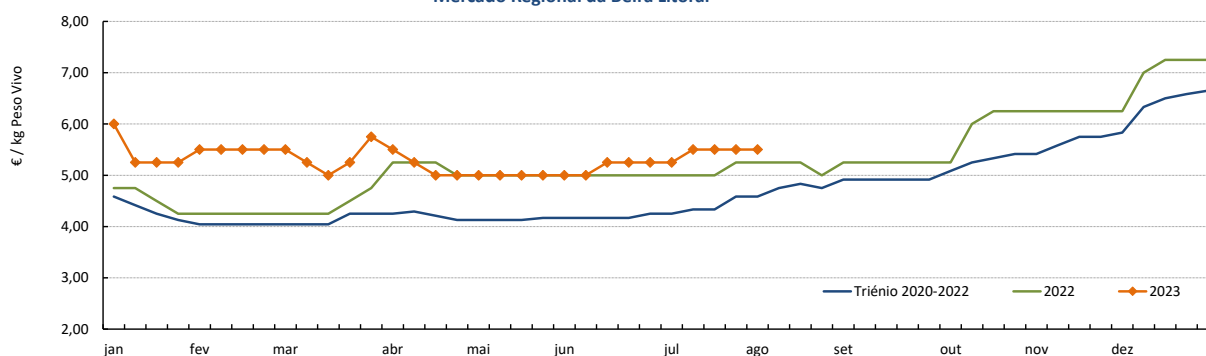


## Caprinos

31-07 a 01-08-2023

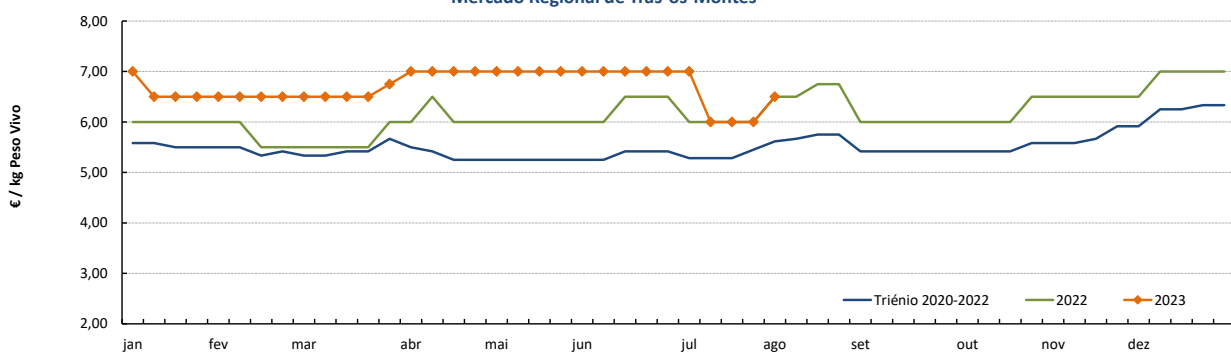
### Gráficos de cotações mais frequentes

**CABRITO de < 10 kg**  
Mercado Regional da Beira Litoral



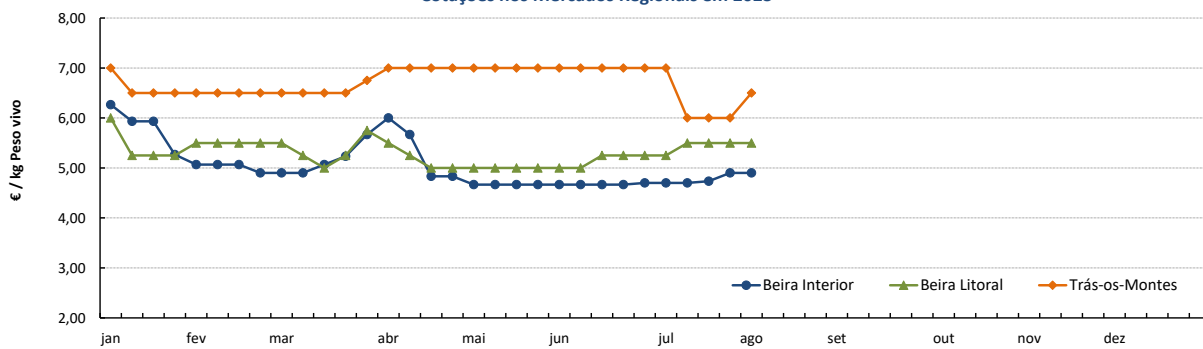
Fonte: SIMA

**CABRITO de < 10 kg**  
Mercado Regional de Trás-os-Montes



Fonte: SIMA

**CABRITO de < 10 kg**  
Cotações nos Mercados Regionais em 2023



Fonte: SIMA

### COTAÇÕES MÉDIAS REGIONAIS - MENSAIS

Cabrito < 10 kg	Unidade de Comercialização	julho 2023	Variação Percentual		
			junho 2023	julho 2022	julho Triénio 2020-2022
Beira Interior	€ / kg Peso vivo	<b>4,76</b>	1,8	-6,9	7,2
Beira Litoral	€ / kg Peso vivo	<b>5,44</b>	5,6	7,4	25,6
Trás-os-Montes	€ / kg Peso vivo	<b>6,25</b>	-10,7	4,2	20,4

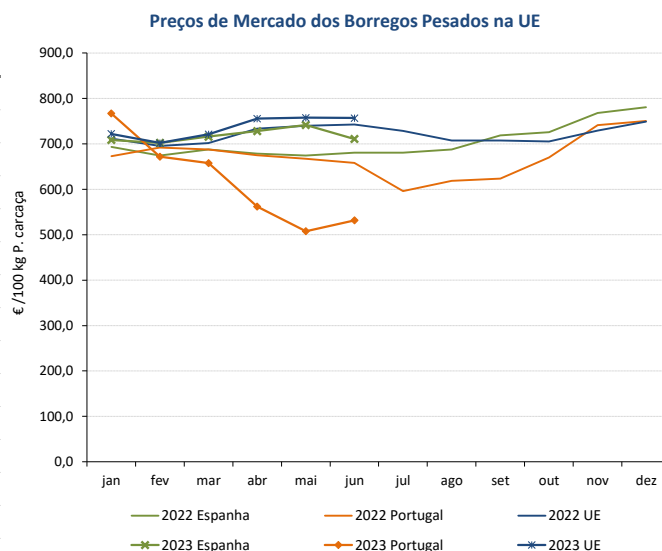
## Ovinos

31-07 a 01-08-2023

### PREÇOS MÉDIOS DE MERCADO NA UNIÃO EUROPEIA

#### 1. BORREGOS PESADOS

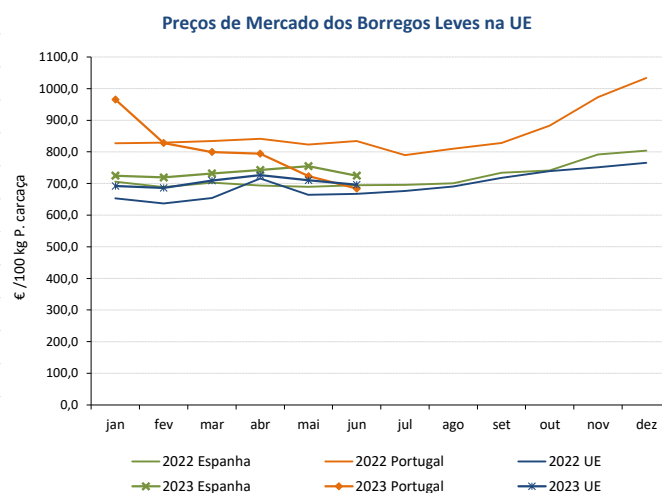
PAÍSES	EUR / 100 kg Peso carcaça		VAR.% Semana Anterior
	SEMANA DE 23/07 a 30/07/2023	SEMANA DE 17/07 a 23/07/2023	
Bélgica	671,60	725,40	-7,4
Alemanha	853,69	857,38	-0,4
Estónia	0,00	0,00	
Espanha	665,36	701,04	-5,1
França	812,00	818,00	-0,7
Croácia	941,59	927,29	1,5
Irlanda	652,82	686,68	-4,9
Itália	0,00	0,00	
Chipre	734,00	735,00	-0,1
Letónia	543,49	571,29	-4,9
Lituânia	599,75	631,88	-5,1
Hungria	765,40	769,83	-0,6
Países Baixos	0,00	0,00	
Áustria	697,00	681,00	2,3
Polónia			
Portugal	493,33	493,33	0,0
Roménia	0,00	303,66	
Eslovénia	680,17	690,70	-1,5
Finlândia	601,87	535,16	12,5
Suécia	716,26	725,96	-1,3
UE27	712,89	731,64	-2,6



**Nota:** Em março de 2019 Portugal alterou a metodologia de cálculo do preço dos borregos leves (passando a incluir todas as categorias de borregos com peso de carcaça inferior a 13 Kg) e passou a comunicar o preço dos borregos pesados.

#### 2. BORREGOS LEVES

Bulgária	873,82	0,00	
Estónia			
Grécia	0,00	0,00	
Espanha	694,52	725,95	-4,3
Croácia	964,82	982,22	-1,8
Itália	0,00	0,00	
Letónia	611,18	539,35	13,3
Hungria	0,00	809,41	
Polónia	0,00	0,00	
Portugal	767,05	755,38	1,5
Roménia			#VALOR!
Eslovénia	687,69	685,50	0,3
Eslováquia	0,00	0,00	
UE27	684,48	698,60	-2,0



Fonte: Comissão Europeia - Regulamento de Execução (UE) 2017/1185

**Ovinos e Caprinos**

31-07 a 01-08-2023

**COMÉRCIO INTERNACIONAL - janeiro a maio**

PRODUTO	ENTRADAS		SAÍDAS		Variação 2023/2022 %	
	2023	2022	2023	2022	ENTRADAS	SAÍDAS
<b>Cabeças</b>						
Outros Ovinos Vivos	36 902	76 777	219 622	219 536	-51,9	0,0
Ovinos Rep.Raça Pura	0	0	0	0		
Outros Caprinos Vivos	9 357	11 790	342	351	-20,6	-2,6
Caprinos Rep.Raça Pura	2 905	764	0	0	280,2	
<b>tonelada</b>						
Carne Ovino Congelada	1 061,2	742,8	54,8	458,1	42,9	-88,0
Carne Ovino Fresca/Refrig.	2 117,3	1 667,2	218,7	89,6	27,0	144,2
Outros Ovinos Vivos	0,0	2 802,0	8 398,8	8 769,4		-4,2
Ovinos Rep.Raça Pura	1 122,9	0,0	0	0,0		
Miudezas Ovino/Cap.	5,1	10,2	202,7	252,4	-50,0	-19,7
Carne Caprino Congelada	482,0	431,2	9,3	10,5	11,8	-11,6
Carne Caprino Fres/Refrig.	385,6	543,3	7,6	4,9	-29,0	53,9
Outros Caprinos Vivos	73,0	115,8	0,0	13,9	-36,9	
Caprinos Rep.Raça Pura	17,5	4,5	0,0	0,0	289,3	
<b>TOTAL - Ovinos</b>	<b>4 306,5</b>	<b>5 222,2</b>	<b>8 875,0</b>	<b>9 569,5</b>	<b>-17,5</b>	<b>-7,3</b>
<b>TOTAL - Caprinos</b>	<b>958,1</b>	<b>1 094,8</b>	<b>16,9</b>	<b>29,3</b>	<b>-12,5</b>	<b>-42,4</b>
<b>1 000 €</b>						
Carne Ovino Congelada	7 798,4	6 430,3	390,0	1 833,0	21,3	-78,7
Carne Ovino Fresca/Refrig.	15 003,7	10 703,2	1 511,4	432,3	40,2	249,6
Outros Ovinos Vivos	0,0	7 759,6	42 544,6	40 554,2		4,9
Ovinos Rep.Raça Pura	3 806,5	0,0	0	0,0		
Miudezas Ovino/Cap.	9,7	14,5	364,6	466,6	-32,9	-21,9
Carne Caprino Congelada	3 871,7	3 418,4	87,1	96,6	13,3	-9,8
Carne Caprino Fres/Refrig.	3 431,0	4 378,7	34,0	26,1	-21,6	30,2
Outros Caprinos Vivos	496,4	563,3	0,0	12,3	-11,9	
Caprinos Rep.Raça Pura	163,5	37,4	0,0	0,0	336,8	
<b>TOTAL - Ovinos</b>	<b>26 618,3</b>	<b>24 907,7</b>	<b>44 810,6</b>	<b>43 286,1</b>	<b>6,9</b>	<b>3,5</b>
<b>TOTAL - Caprinos</b>	<b>7 962,6</b>	<b>8 397,9</b>	<b>121,2</b>	<b>135,0</b>	<b>-5,2</b>	<b>-10,3</b>

FONTE: INE (dados preliminares)

## Ovinos e Caprinos

31-07 a 01-08-2023

### ÍNDICE DE PREÇOS DE PRODUTOS AGRÍCOLAS NO PRODUTOR (Base 2015)

(Continente)

	junho 2023	maio 2023	junho 2022	Var. % Mês anterior	Var. % Mês homólogo ano anterior
<b>Ovinos e Caprinos</b>	144,54	147,00	136,20	-1,7	6,1

FONTE: INE

### ÍNDICE HARMONIZADO DE PREÇOS NO CONSUMIDOR (Base 2015)

(Portugal)

	junho 2023	maio 2023	junho 2022	Var. % Mês anterior	Var. % Mês homólogo ano anterior
<b>Carne de Ovino e Caprino</b>	129,06	129,72	123,12	-0,5	4,8

Fonte: Eurostat

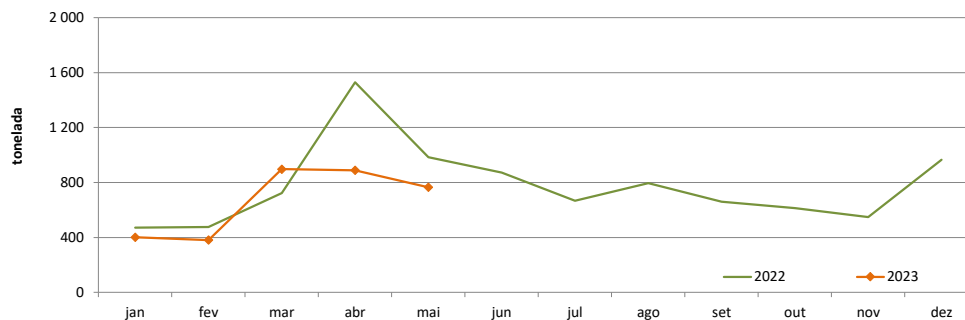
### ABATES APROVADOS PARA CONSUMO - janeiro a maio

(Portugal)

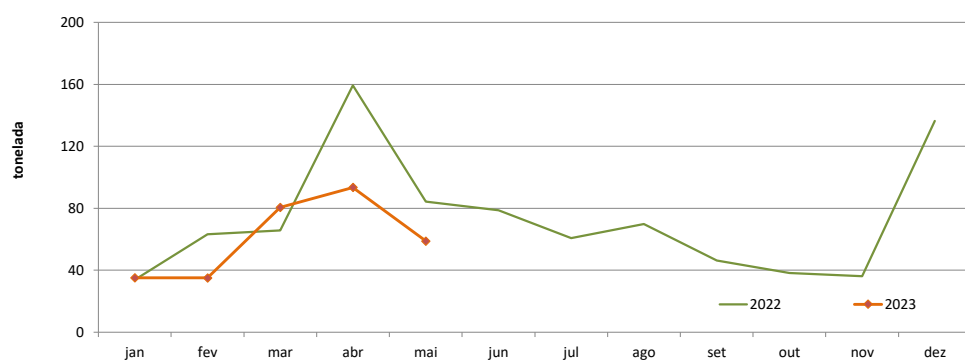
	Cabeças		tonelada		Var. período homólogo ano anterior (%)	
	2023	2022	2023	2022	Cabeças	tonelada
<b>Borregos de &lt;10 Kg</b>	74 661	85 002	502,0	549,2	-12,2	-8,6
<b>Borregos de &gt;10 Kg</b>	159 170	200 775	2 242,7	2 740,7	-20,7	-18,2
<b>Adultos</b>	26 820	36 262	588,1	893,6	-26,0	-34,2
<b>TOTAL - Ovinos</b>	260 651	322 039	3 332,8	4 183,5	-19,1	-20,3
<b>Cabritos</b>	38 105	50 348	213,2	288,1	-24,3	-26,0
<b>Adultos</b>	5 314	6 924	89,8	118,3	-23,3	-24,1
<b>TOTAL - Caprinos</b>	43 419	57 272	303,0	406,4	-24,2	-25,4

FONTE: INE (dados provisórios)

Ovinos - Abates aprovados para consumo



Caprinos - Abates aprovados para consumo



O conhecimento do mercado é a chave do sucesso!

disponibiliza informação essencial para os empresários agrícolas e outros agentes tomarem as melhores decisões  
Para consulta de preços de produtos agrícolas consultar o site: [regsima.gpp.pt/regsima/consulta/](https://regsima.gpp.pt/regsima/consulta/)

Coordenação Central  
Gabinete de Planeamento, Políticas e Administração Geral  
Direção de Serviços de Estatística  
Divisão de Estatística

tel: 213 234 600

SISTEMA DE INFORMAÇÃO DE MERCADOS AGRÍCOLAS  
Praça do Comércio, 1149-010 Lisboa

e-mail: [sima@gpp.pt](mailto:sima@gpp.pt)

As Newsletters do SIMA podem também ser consultadas no facebook em: <https://www.facebook.com/SIMA.Portugal>