

Horticultura

DESTAQUE SEMANAL - MERCADOS DE PRODUÇÃO

Na região Entre Douro e Minho, verificou-se um aumento nas cotações do tomate “Sulcado” calibre 67-81 em 25%, calibre >81 em 22% e nabiça 19%, devido a uma menor oferta. Um aumento na oferta desvalorizou as cotações para a alface frisada ar livre/estufa em 20%, tomate “Coração de boi” 14%, grelo de nabo 13%, alface lisa ar livre/estufa e alho francês 10%.

Na Beira Litoral, teve início a campanha de produção e comercialização do feijão-verde “Riscadinho”. Verificou-se uma subida nas cotações da couve “Lombardo” em 20% devido a uma menor oferta e do tomate “Redondo” devido a uma melhor qualidade do produto. Descida das cotações para o alho francês em 23% e couve “Brócolos” 17%, devido a uma menor procura. Um aumento da oferta desvalorizou as cotações do tomate “Sulcado” em 14%.

No Ribatejo Oeste, área de mercado Ribatejo, as cotações do tomate “Redondo” maduro tiveram um grande aumento de 380%, o produto é da nova campanha, de qualidade muito superior o que levou a um fortíssimo aumento da procura. A cotação da couve “Repolho Tipo Coração” teve também um grande aumento de 113% porque a oferta foi muito menor. Um aumento da procura valorizou as cotações do feijão-verde “Largo” em 64%, tomate “Chucha” médio 59%, feijão-verde “Douradinho” 31% e beringela “Alongada” 15%. Verificou-se uma descida nas cotações da couve “Lombardo” em 40%, tomate “Cacho” 29%, “Coração de boi” 24%, pepino 23% e “Cherry” 10%, devido à fraca qualidade dos produtos. Uma menor procura e menor qualidade desvalorizaram as cotações do pimento verde em 24% e da alface lisa estufa 21%. Descida das cotações para a batata-doce e couve-flor em 34% e pimento vermelho 13%, devido a uma menor procura.

Na Península de Setúbal, verificou-se uma subida nas cotações da cenoura à saída de estação (SE) de 34%, devido a uma diminuição na oferta.

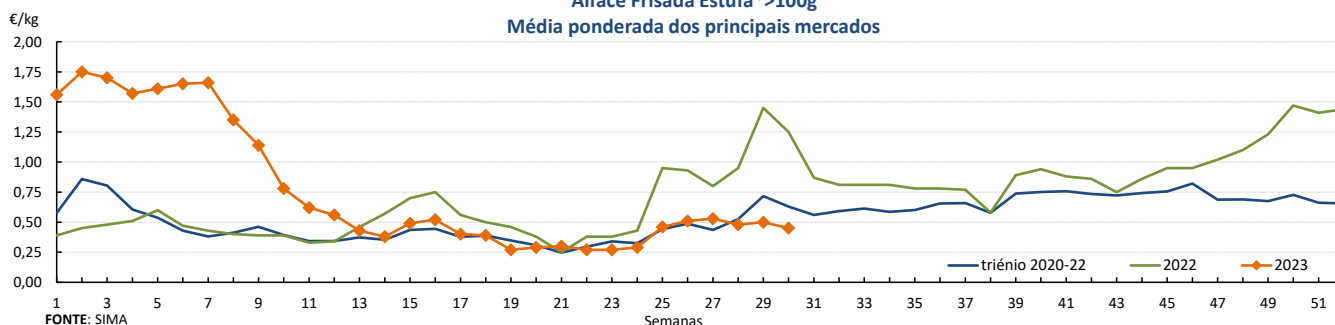
Cotações Médias Nacionais

PRODUTOS	MÉDIA DA SEMANA €/kg	VARIACÃO PERCENTUAL (%)		
		Semana anterior	Semana Homóloga do ano anterior	Semana Homóloga do Triénio 2019-2021
Alface Frisada Estufa	0,45	-10,0	-64,0	-28,5
Alho Francês	0,61	4,0	-0,4	11,0
Batata Nova	0,40	-14,9	15,2	38,6
Cebola Temporã	0,43	2,4	53,6	98,5
Cenoura	0,23	-4,2	4,5	8,9
Couve Brócolos	1,64	-7,3	105,6	145,1
Couve Repolho Tipo Coração	0,33	0,0	-46,8	-0,7
Curgete	0,42	5,0	55,6	66,9
Tomate Sulcado Estufa	0,75	-2,6	-14,8	5,6

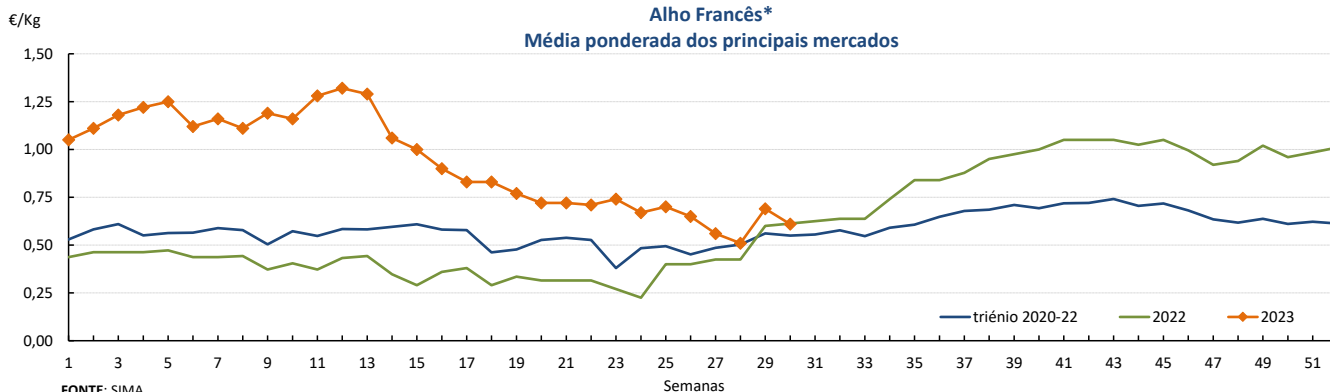
Fonte: SIMA

Gráficos de cotações mais frequentes

Alface Frisada Estufa* >100g
Média ponderada dos principais mercados



Alho Francês*
Média ponderada dos principais mercados

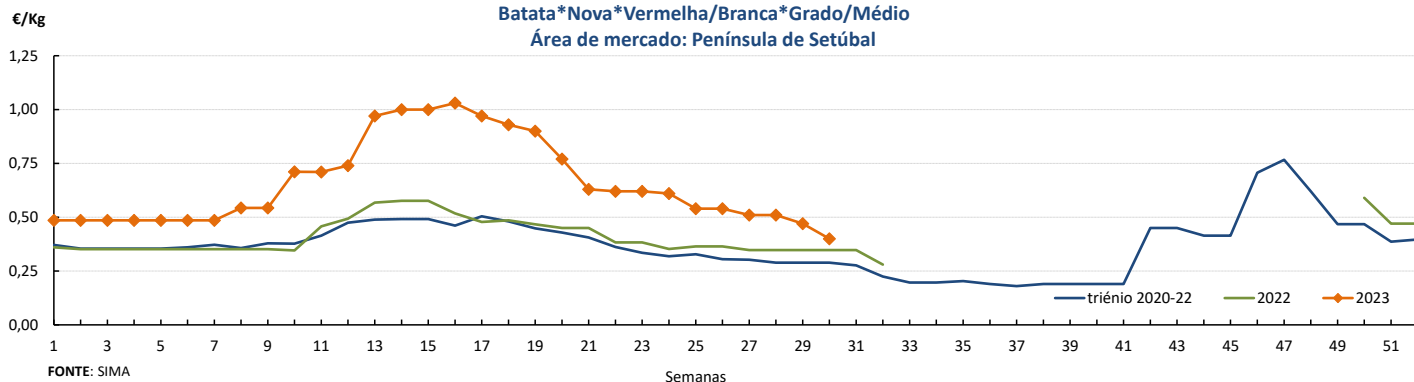


Horticultura

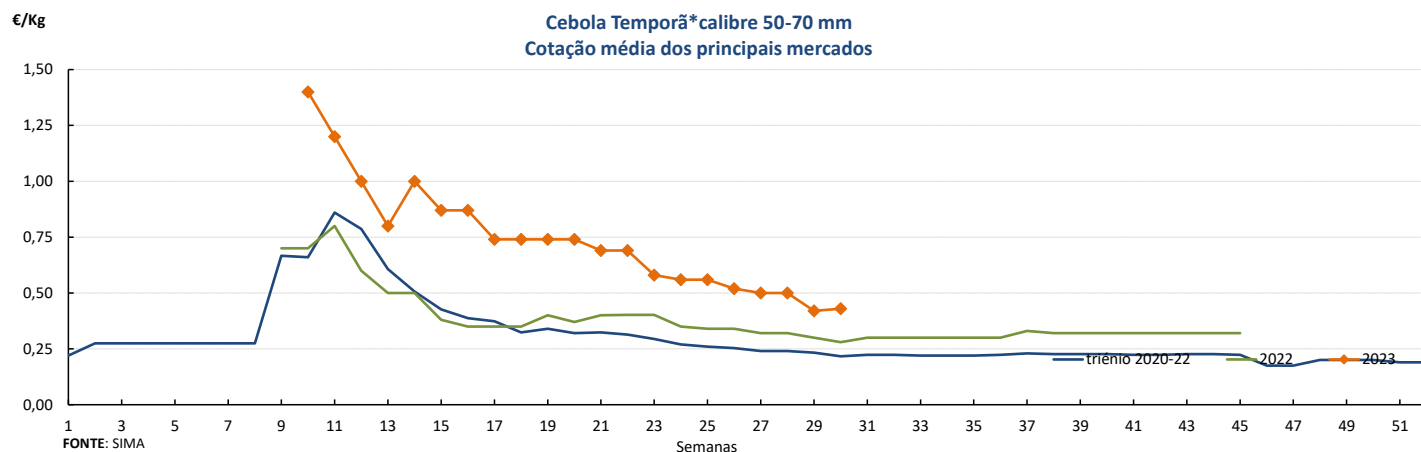
24-07 a 30-07-2023

Gráficos de cotações mais frequentes

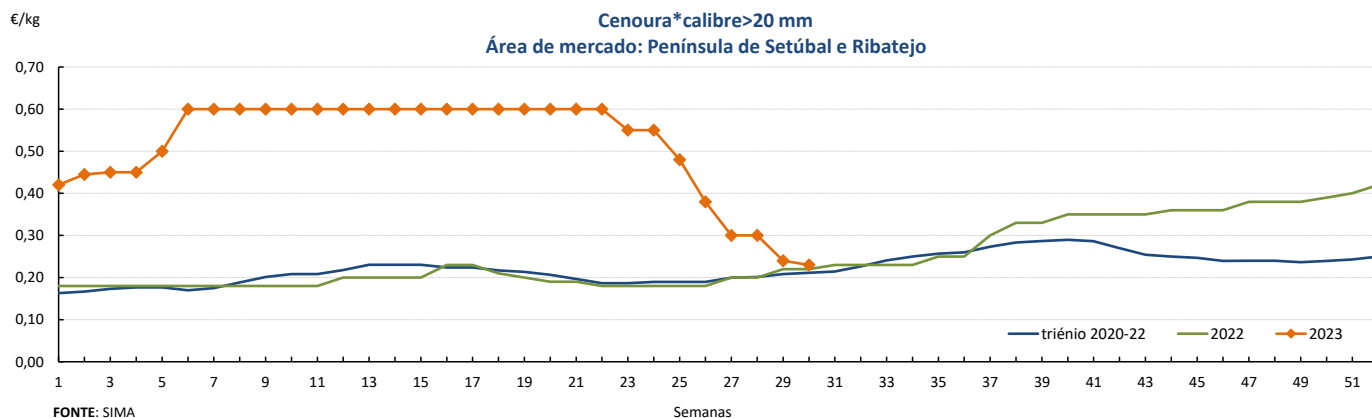
Batata*Nova*Vermelha/Branca*Grado/Médio
Área de mercado: Península de Setúbal



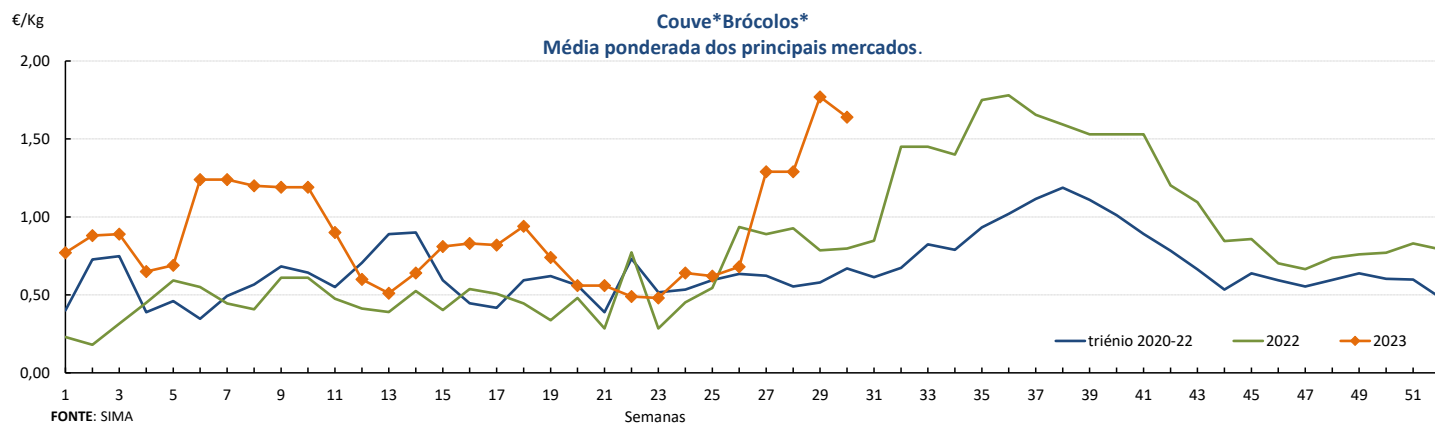
Cebola Temporã*calibre 50-70 mm
Cotação média dos principais mercados



Cenoura*calibre>20 mm
Área de mercado: Península de Setúbal e Ribatejo



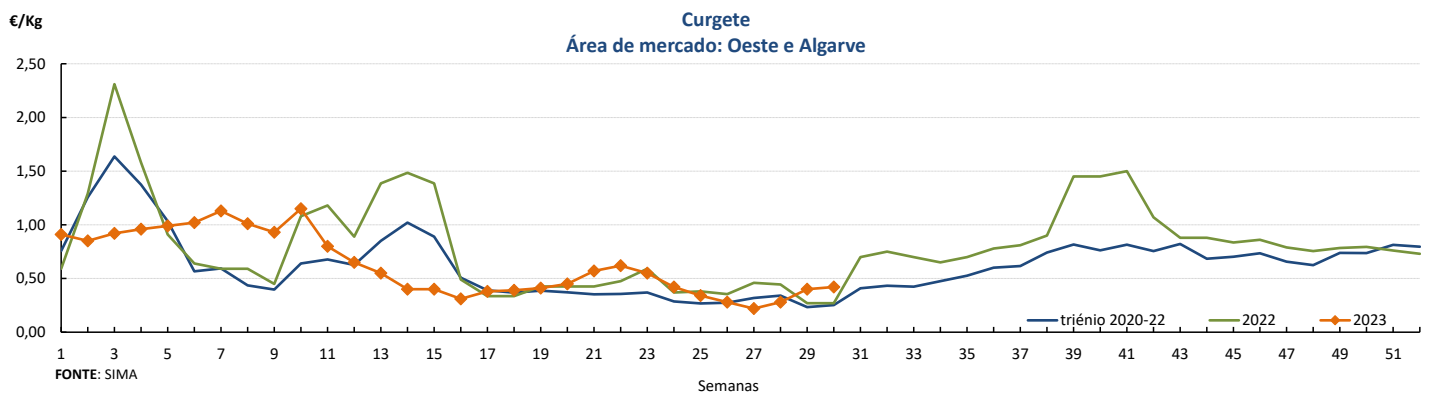
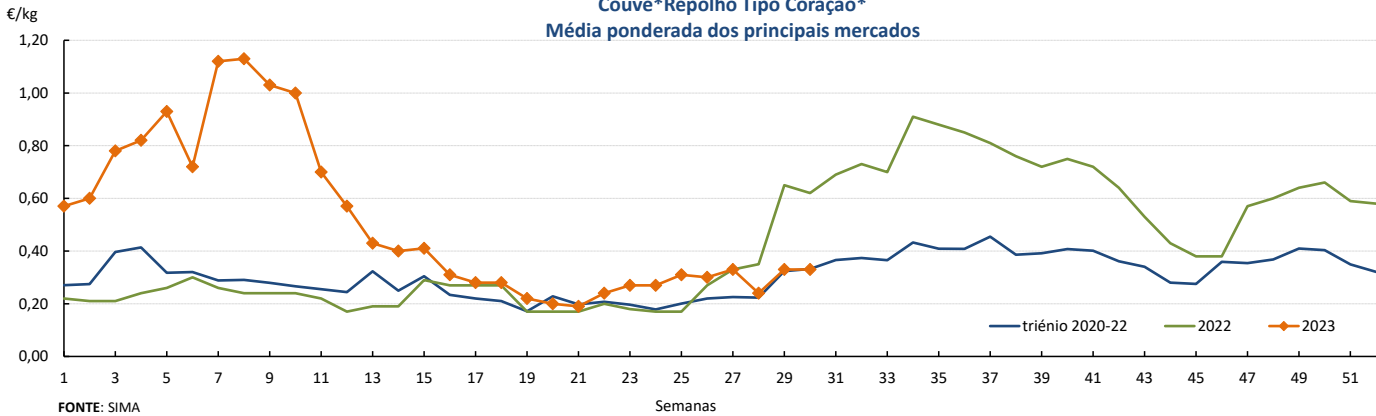
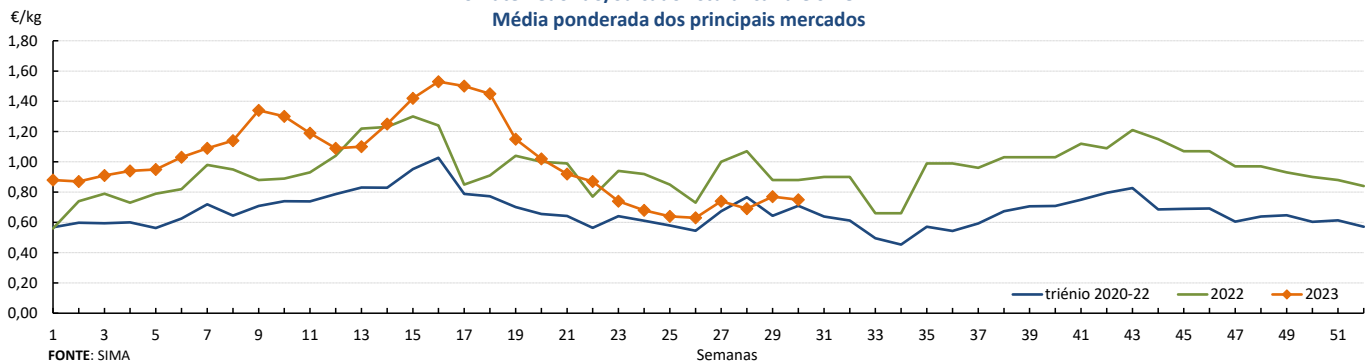
Couve*Brócolos*
Média ponderada dos principais mercados.



Horticultura

24-07 a 30-07-2023

Gráficos de cotações mais frequentes

Couve*Repolho Tipo Coração*
Média ponderada dos principais mercadosTomate Redondo/Sulcado Estufa*calibre 67-81 mm
Média ponderada dos principais mercados

DESTAQUE SEMANAL - MERCADOS ABASTECEDORES

Mercado Abastecedor da Região de Lisboa (MARL) - manteve-se bem abastecido na generalidade dos produtos cotados de modo a garantir o seu normal abastecimento, com uma oferta suficiente para a generalidade dos produtos. A procura diminuiu para a generalidade dos produtos devido ao período de férias. Maior interesse pela abobora, alface, batata, cebola, cenouras, curgete, couve, nabo e tomate. Um aumento da procura valorizou as cotações da alface lisa ar livre em 33%, frisada 22% e roxa 10%. Uma menor oferta valorizou as cotações do feijão-verde "Riscadinho" em 67%, curgete em 50%, beringela "Alongada" 20%, alho francês 14% e nabo com rama 11%. Descida das cotações para a abóbora "Menina" em 20%, "Butternut" 14% e batata-doce 24%, devido a um aumento na oferta. Uma menor procura desvalorizou as cotações do chuchu em 20%, couve "Lombardo" 17% e "Repolho Liso" 13%.

O Mercado Abastecedor do Porto (MAP) manteve-se bem abastecido na generalidade dos produtos cotados de modo a garantir o seu normal funcionamento. Maior interesse pela alface, batata, cebola, cenoura, curgete, couves, nabo, nabijas, gelos e tomate. Uma diminuição na oferta valorizou as cotações do alho francês comercializado em caixa e ao molho em 73%, pepino 27%, couve "Penca" 22%, "Repolho Tipo Coração" 18% e tomate "Cacho" 11%. Por outro lado, um aumento na oferta desvalorizou as cotações da curgete em 21%, pimento verde 16%, tomate "Sulcado" calibre 67-81 em 13% e calibre >81 em 12%. Quanto aos produtos importados, subida das cotações para a curgete, pimento vermelho/verde e tomate "Sulcado" >81 de Espanha. Descida para o tomate "Cachoo" e pepino de Espanha.

No Mercado Abastecedor de Coimbra (MAC) registou uma boa afluência de compradores. Uma oferta muito fraca valorizou as cotações do feijão-verde "Riscadinho" e "Achatado Direito estufa" em 45%, tomate "Cacho" 16% e couve "Lombardo" 10%. A cotação da nabija desceu 17% devido a uma menor procura. Um aumento da oferta valorizou as cotações da cebola roxa, chuchu e tomate "Sulcado" (67-81) em 13%, tomate "Sulcado" (>81) em 12%, pimento verde e tomate "Alongado" 11%. Quanto aos produtos importados, subida das cotações para tomate "Cacho" de Espanha. Descida para a cebola roxa, beringela "Alongada", pimento verde e tomate "Alongado" de Espanha. Tomate "Sulcado" >81 de Espanha e Marrocos.

Horticultura

24-07 a 30-07-2023

Comércio Internacional (janeiro a maio)

PRODUTO	2022		2023		Variação	
	Importações	Exportações	Importações	Exportações	Importações	Exportações
	Tonelada				%	
Abóbora	4 227,0	17 536,4	3 396,0	8 094,3	-20	-54
Acelga e Cardo	1,8	27,0	6,4	14,3	252	-46,9
Aipo	501,2	56,6	396,7	10,0	-21	-82
Aipo-Rábano	51,9	1,3	70,5	1,8	36	42
Alcachofra	15,0	0,4	44,4	0,2	196	-56
Alcaparras	0,2					
Alface	3 079,4	4 925,5	5 272,0	5 330,4	71	8
Alho-francês	448,4	1 672,0	1 420,1	2 362,8	217	41
Alho seco	4 462,1	204,4	5 813,1	826,0	30	304
Batata de conservação	167 633,2	7 446,9	192 384,5	10 181,5	15	37
Batata doce fresca	861,7	5 698,6	1 367,6	6 925,3	59	22
Batata para fécula	10 116,0	760,4	51 207,3	2 862,3	406	276
Batata semente	16 033,7	2 758,0	23 087,9	2 568,9	44	-7
Batata temporã	7 342,8	604,1	11 948,0	155,9	63	-74
Beringela	2 016,1	20,9	1 792,8	24,0	-11	15
Cebola de consumo	31 541,8	1 161,5	37 541,8	1 663,8	19	43
Cebola de semente	725,3	77,9	2 423,7	369,7	234	375
Cenoura / Nabo	7 426,3	10 374,0	16 334,8	11 593,9	120	12
Chalota	18,3	0,1	16,7	0,3	-8	369
Chicória	75,8	0,4	71,7	0,2	-5	-57
Cogumelos do género Agaricus	1 151,9	399,3	1 540,6	300,8	34	-25
Cogumelos do género Boletus	2,4		0,0		-99	
Cogumelos do género Cantharellus	13,5	356,1	0,0	607,1	-100	70
Cogumelos Matsutake	35,1		22,7		-35	
Cogumelos Shiitake	73,5	8,9	125,4	12,2	70	37
Couve branca e Couve Roxa	1 134,1	8 743,9	1 977,5	7 088,7	74	-19
Couve de Bruxelas	139,2	7,2	148,2	183,3	6	2 444
Couve-flor e Brócolos	17 079,5	667,6	14 562,1	635,1	-15	-5
Curgete	1 599,7	2 299,0	5 614,0	4 393,4	251	91
Ervilha	251,8	519,1	748,6	454,2	197	-13
Espargo	361,6	12,1	353,2	150,7	-2	1 150
Espinafre	618,8	433,1	552,7	357,7	-11	-17
Feijao-verde	2 371,4	300,5	2 421,0	90,4	2	-70
Funcho	52,1	1,3	64,3	6,5	23	401
Milho doce	82,0	23,9	129,2	257,3	58	977
Pepino e Pepininho (cornichon)	3 245,8	341,4	5 452,5	939,8	68	175
Pimento doce ou Pimentão	10 221,7	1 075,7	10 344,8	1 983,8	1	84
Rábano	21,1	0,0	47,4	45,3	125	226 400
Tomate fresco	24 715,3	6 887,3	31 495,8	12 431,3	27	80
Trufas	1,2		1,9	0,0	66	
Outras brássicas	750,6	29 037,7	3 630,1	24 230,5	384	-17
Outras hortícolas frescas	4 252,9	1 816,6	5 691,3	1 971,2	34	9
Outros legumes de vagem	1 987,9	422,8	2 040,9	304,2	3	-28
Outras raízes comestíveis	1 094,1	1 680,8	1 347,4	840,2	23	-50
Outros cogumelos	642,0	27,4	256,6	56,1	-60	104
Outros pimentos	525,8	40,8	532,6	42,7	1	5

Fonte: INE

Horticultura


24-07 a 30-07-2023

Comércio Internacional (janeiro a maio)

PRODUTOS	2022		2023		Variação		Saldo 2023 (exportações- importações)
	Importações	Exportações	Importações	Exportações	Importações	Exportações	
	1 000 €				%		1 000 €
Abóbora	3 938,1	10 341,5	2 874,9	6 765,8	-27	-35	3 891
Acelga e Cardo	2,5	47,0	6,4	27,2	153	-42	21
Aipo	336,5	42,0	494,5	19,5	47	-54	-475
Aipo-Rábano	34,5	2,5	62,1	10,8	80	329	-51
Alcachofra	45,8	1,1	113,2	1,0	147	-13	-112
Alcaparras	1,1				0	0	
Alface	3 258,4	4 390,4	5 428,4	5 542,7	67	26	114
Alho-francês	478,6	1 342,9	1 894,0	2 488,6	296	85	595
Alho seco	7 233,2	270,4	10 192,2	829,9	41	207	-9 362
Batata de conservação	35 378,6	2 964,4	58 760,5	4 737,8	66	60	-54 023
Batata doce fresca	425,3	5 558,9	794,2	7 373,8	87	33	6 580
Batata para fécula	1 933,3	310,5	12 829,8	1 066,6	564	244	-11 763
Batata semente	9 100,6	2 216,2	13 051,2	2 258,9	43	2	-10 792
Batata temporã	1 844,0	240,2	3 821,2	111,7	107	-54	-3 709
Beringela	1 354,3	26,2	1 218,0	28,1	-10	7	-1 190
Cebola de consumo	9 940,0	537,1	25 445,5	1 235,6	156	130	-24 210
Cebola de semente	301,2	17,1	1 395,3	115,5	363	575	-1 280
Cenoura / Nabo	2 073,8	5 418,8	8 720,4	8 360,1	321	54	-360
Chalota	41,6	0,2	41,0	0,5	-1	174	-40
Chicória	151,8	1,6	197,2	3,6	30	130	-194
Cogumelos do género Agaricus	3 002,6	1 072,4	4 332,6	1 300,1	44	21	-3 033
cogumelos do género Boletus	5,7		0,3		-95		0
cogumelos do género Cantharellus	54,7	1 072,5	0,5	1 347,4	-99	26	1 347
Cogumelos Matsutake	74,4		62,5		-16		-62
Cogumelos Shiitake	221,0	57,9	436,2	81,8	97	41	-354
Couve branca e Couve Roxa	424,2	6 087,2	1 299,7	7 230,3	206	19	5 931
Couve de Bruxelas	222,4	7,8	263,5	101,0	18	1 201	-162
Couve-flor e Brócolos	9 016,9	1 430,4	11 338,4	1 565,7	26	9	-9 773
Curgete	1 377,3	1 726,4	4 580,2	4 276,4	233	148	-304
Ervilha	356,2	597,7	495,9	616,5	39	3	121
Espargo	1 353,8	55,1	1 224,9	175,4	-10	218	-1 049
Espinafre	750,4	1 443,8	933,7	925,8	24	-36	-8
Feijao-verde	3 390,7	325,5	4 090,5	146,8	21	-55	-3 944
Funcho	79,4	5,1	93,4	21,7	18	324	-72
Milho doce	182,3	12,5	278,7	119,1	53	855	-160
Pepino e Pepininho (cornichon)	3 157,9	540,9	5 727,7	1 736,6	81	221	-3 991
Pimento doce ou Pimentão	12 415,4	2 452,2	16 852,0	4 931,2	36	101	-11 921
Rábano	25,7	0,0	65,0	52,0	153	140 351	-13
Tomate fresco	27 599,5	9 844,4	39 994,3	18 783,9	45	91	-21 210
Trufas	84,2		249,8	44,2	197		-206
Outras brássicas	432,0	19 706,4	3 235,6	21 957,5	649	11	18 722
Outras hortícolas frescas	5 689,8	3 346,7	8 200,8	2 884,7	44	-14	-5 316
Outros legumes de vagem	2 216,2	579,1	2 960,3	508,1	34	-12	-2 452
Outras raízes comestíveis	817,2	1 930,2	1 160,3	1 108,5	42	-43	-52
Outros cogumelos	1 899,3	148,4	762,3	410,1	-60	176	-352
Outros pimentos	1 064,7	81,1	1 305,5	108,7	23	34	-1 197

Fonte: INE

O conhecimento do mercado é a chave do sucesso!


 O SIMA disponibiliza informação essencial para os empresários agrícolas e outros agentes tomarem as melhores decisões
Para consulta de preços de produtos agrícolas consultar o site: regsima.gpp.pt/regsima/consulta/
 Coordenação Central
 Gabinete de Planeamento, Políticas e Administração Geral
 Direção de Serviços de Estatística
 Divisão de Estatística

tel: 213 234 600

 SISTEMA DE INFORMAÇÃO DE MERCADOS AGRÍCOLAS
 Praça do Comércio, 1149-010 Lisboa
e-mail: sima@gpp.pt