



Newsletter - Fruticultura

SEMANA 31
07-08 a 13-08-2023

Frutos Frescos

DESTAQUE SEMANAL - MERCADOS DE PRODUÇÃO
INFORMAÇÃO TEMPORARIAMENTE INDISPONÍVEL

DESTAQUE SEMANAL - MERCADOS ABASTECEDORES

INFORMAÇÃO TEMPORARIAMENTE INDISPONÍVEL

Frutos Secos e Secados

DESTAQUE SEMANAL - MERCADOS DE PRODUÇÃO

INFORMAÇÃO TEMPORARIAMENTE INDISPONÍVEL

Fruticultura - Frutos Frescos

07-08 a 13-08-2023

Cotações Médias Nacionais

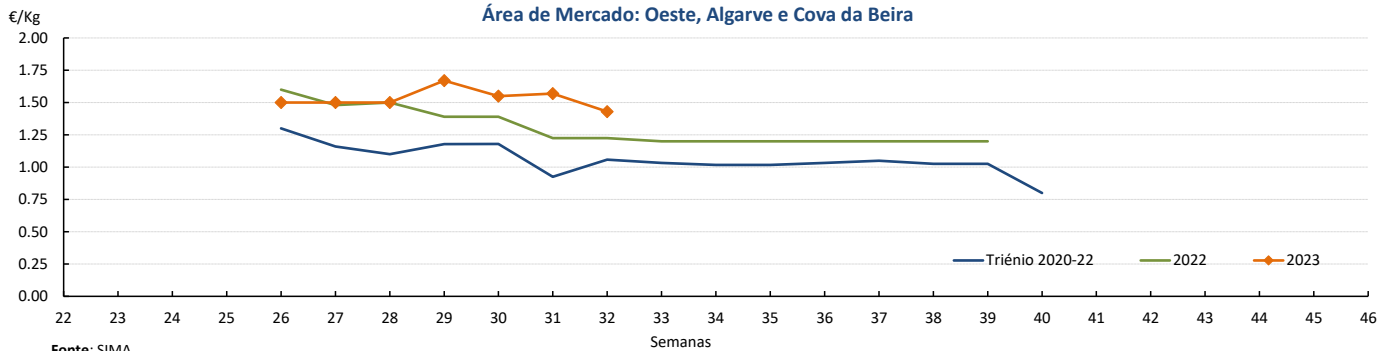
PRODUTOS	MÉDIA DA SEMANA €/kg	VARIÇÃO PERCENTUAL (%)		
		Semana anterior	Semana Homóloga do ano anterior	Semana Homóloga da Média das Campanhas 2020-2022
Ameixa*SE*>50 mm	1.43	-8.9	16.7	35.1
Limão*SE	0.86	0.0	14.7	7.6
Maça*Golden Delicious*SE*70-80 mm	0.70	0.0	12.0	12.0
Meloa*Gália*SE	1.50	0.0	-16.7	15.4
Framboesa*SE	5.70	-18.2	-25.1	-20.0
Mirtilo*SE	5.00	0.0		25.0
Morango Grado caixa*SE	4.08	11.8	28.8	55.3
Nectarina*Polpa Amarela*SE*A (67-73mm)	1.10	-20.9	-34.4	-20.4
Pêssego*Polpa Amarela*SE*A (67-73mm)	1.15	-16.1	-20.4	-6.3

SE - à saída de estação

SP - à saída da produção

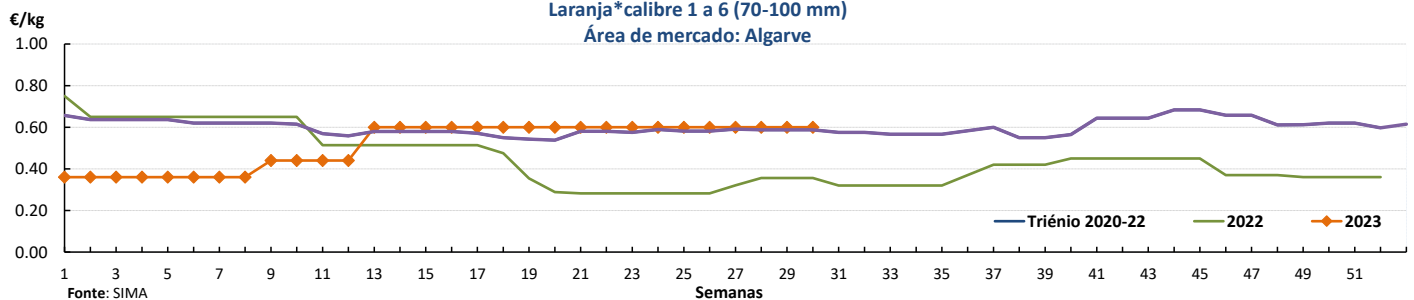
Gráficos de cotações mais frequentes

Ameixa Tipo Black >50 mm
Área de Mercado: Oeste, Algarve e Cova da Beira



Fonte: SIMA

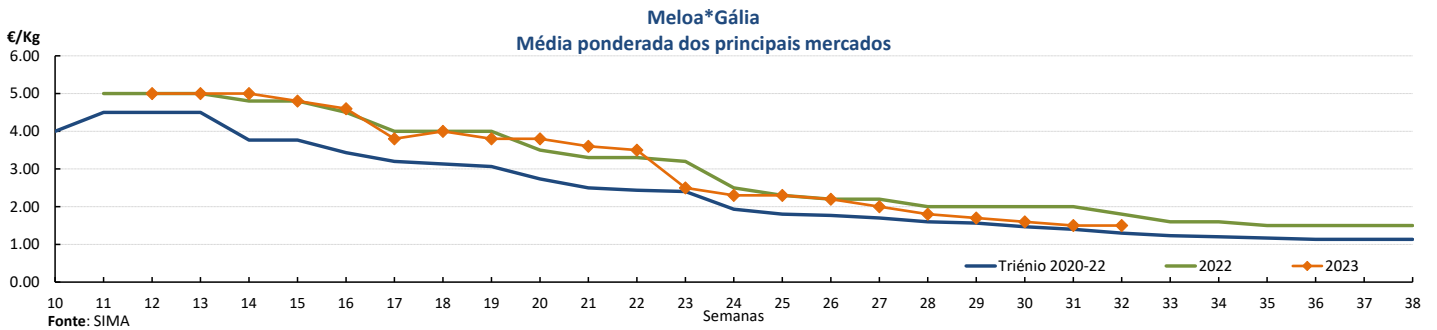
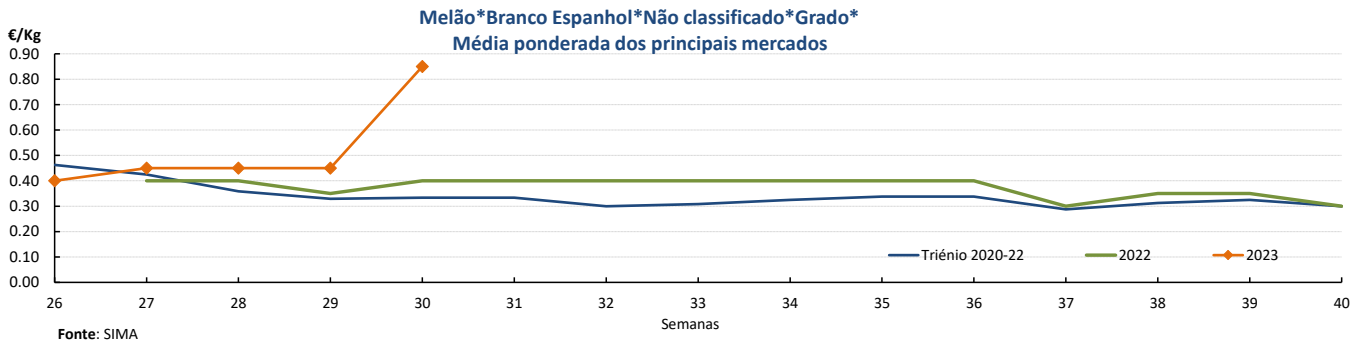
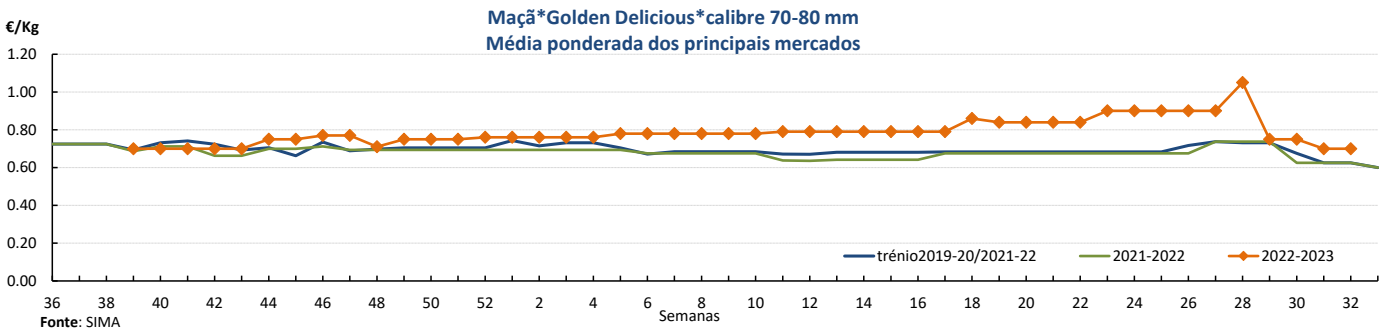
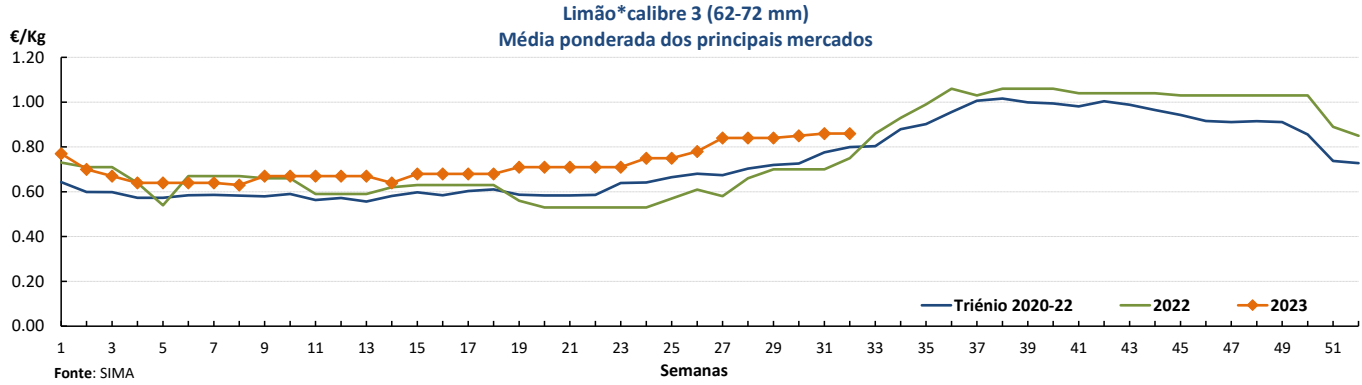
Laranja*calibre 1 a 6 (70-100 mm)
Área de mercado: Algarve



Fonte: SIMA

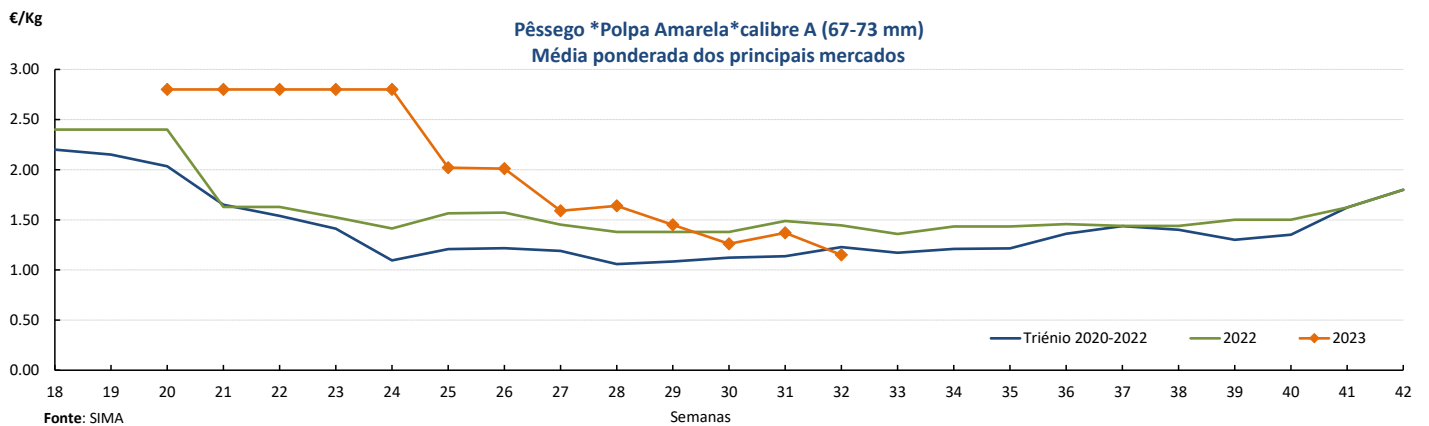
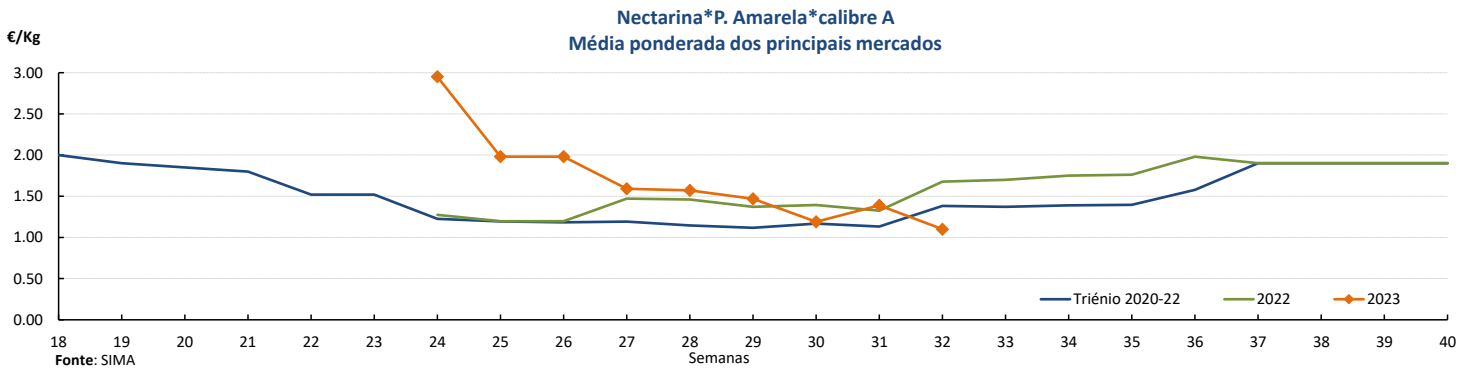
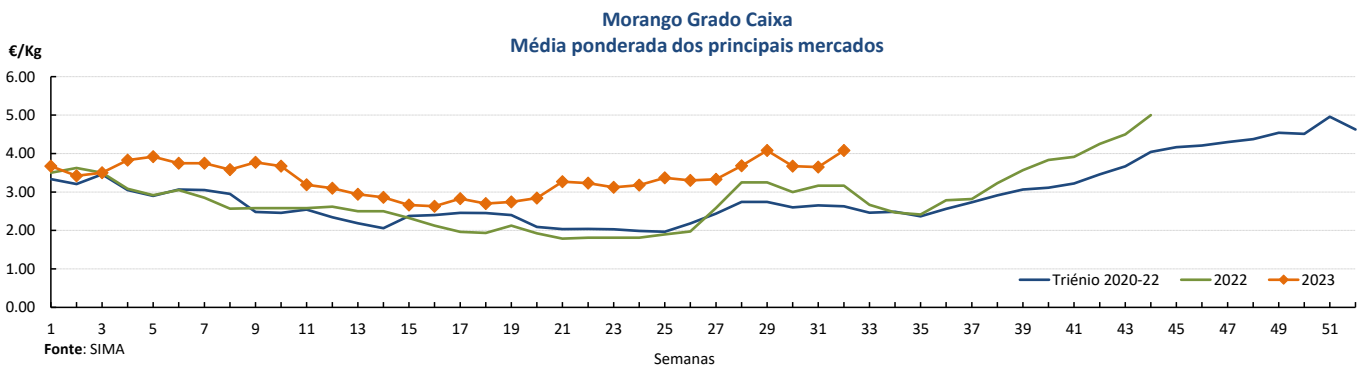
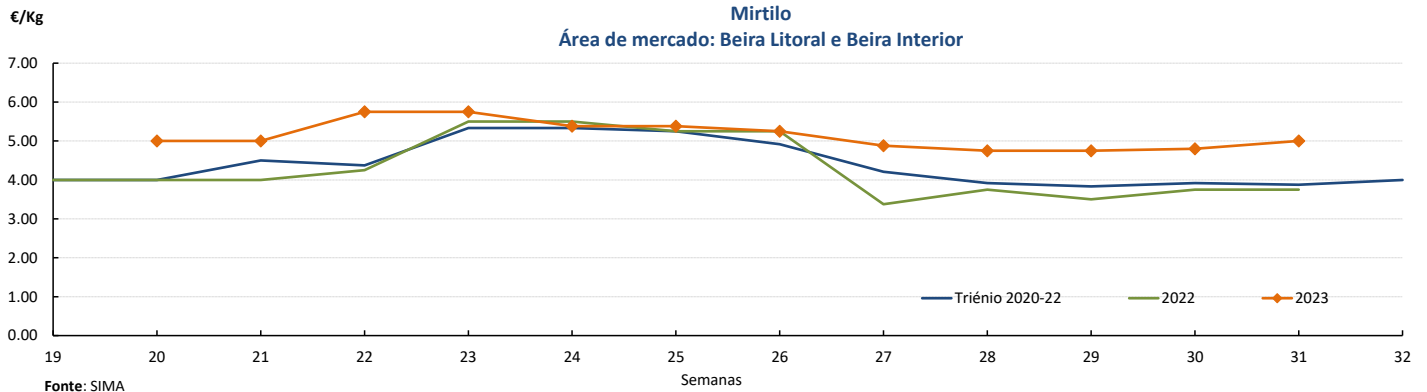
F

Gráficos de cotações mais frequentes



Frutos Frescos

Frutos mais frequentes



Fruticultura - Frutos Frescos

07-08 a 13-08-2023

Comércio Internacional (janeiro a junho)

PRODUTOS	2022		2023		Variação	
	Importações	Exportações	Importações	Exportações	Importações	Exportações
	tonelada				%	
Abacates	4 327.6	7 887.4	5 131.6	8 718.3	19	11
Abrunhos						
Airelas/Mirtilos	1 439.8	4 390.9	1 418.3	3 590.8	-1	-18
Ameixas	1 872.9	1 347.5	1 735.4	1 426.8	-7	6
Amoras	57.2	2 142.8	137.0	2 677.8	140	25
Ananases/Abacaxis	32 692.9	13 894.5	35 547.6	11 702.4	9	-16
Bananas frescas	113 015.3	19 329.1	117 299.2	14 285.6	4	-26
Cerejas	1 370.7	350.0	3 308.0	223.6	141	-36
Clementinas	12 307.2	9 342.0	11 807.5	5 945.2	-4	-36
Damascos	1 102.8	174.3	1 651.7	323.5	50	86
Diospiros	1 792.1	312.4	608.6	15.4	-66	-95
Duriões	8.0	0.1	0.2		-98	
Figos Frescos	39.2	1.5	22.0	2.1	-44	39
Framboesas	123.1	12 612.7	762.1	12 612.0	519	0
Ginjas	115.5	1.5	242.0	2.6	110	69
Goiabas/Mangas	17 368.5	4 900.1	18 788.7	5 530.0	8	13
Groselhas	68.9	38.8	136.0	35.1	97	-10
Kiwis	3 430.1	19 323.4	3 545.8	19 647.1	3	2
Laranjas	28 095.1	35 997.5	40 852.6	54 156.1	45	50
Limas	2 470.1	1 122.7	3 689.6	678.1	49	-40
Limões	13 585.2	16 190.4	12 492.5	13 113.9	-8	-19
Maçãs	18 690.1	32 802.2	38 492.7	16 568.5	106	-49
Maçãs para cidra						
Marmelos	14.5	3.7	19.1	6.3	32	70
Melancias	22 161.6	1 554.4	23 195.1	2 230.6	5	44
Melões	20 956.4	534.1	22 366.3	1 271.2	7	138
Morangos	14 542.2	2 821.6	11 842.2	1 962.0	-19	-30
Nectarinas	5 792.1	2 053.3				
Papaias/Mamões	5 967.4	1 156.4	5 812.1	906.9	-3	-22
Peras	11 431.8	76 619.4	13 270.8	33 094.4	16	-57
Peras para perada	0.4	9.4	0.4	13.4	-7	42
Pêssegos	5 273.8	1 247.5				
Satsumas	85.3	148.6	86.7	118.3	2	-20
Tangerinas	5 275.9	719.4	7 752.8	683.9	47	-5
Toranjás e Pomelos	3 670.1	2 116.7	4 789.0	2 311.9	30	9
Uvas de mesa	17 911.0	1 160.3	15 706.9	825.3	-12	-29
Outras uvas	921.2	73.3	1 398.0	56.4	52	-23
Outros pequenos citrinos	204.8	10.2	1 009.6	169.2	393	1 564
Outros citrinos frescos	4.6	6.9	6.8	1.3	48	-82
Outros frutos frescos	4 808.6	306.1	5 065.1	331.4	5	8

Fonte: INE

Fruticultura - Frutos Frescos

07-08 a 13-08-2023

Comércio Internacional (janeiro a junho)

PRODUTOS	2022		2023		Variação		Saldo 2023 (exportações- importações)
	Importações	Exportações	Importações	Exportações	Importações	Exportações	
	1 000 €				%		1 000 €
Abacates	8 539.8	17 301.8	13 166.1	26 476.9	54	53	13 311
Abrunhos							
Aírelas/Mirtilos	5 392.7	24 738.7	7 414.1	21 830.7	37	-12	14 417
Ameixas	2 416.8	1 526.1	2 515.4	1 877.8	4	23	-638
Amoras	312.9	16 053.1	571.8	19 733.3	83	23	19 161
Ananases/Abacaxis	25 331.9	11 378.0	28 475.3	10 430.8	12	-8	-18 044
Bananas frescas	74 295.8	15 727.5	89 282.0	13 361.7	20	-15	-75 920
Cerejas	3 197.5	1 039.7	6 783.7	683.5	112	-34	-6 100
Clementinas	7 286.5	8 698.2	11 088.0	7 734.8	52	-11	-3 353
Damascos	1 754.1	236.0	2 919.2	439.4	66	86	-2 480
Diospiros	1 768.3	215.0	919.9	24.8	-48	-88	-895
Duriões	13.3	1.1	0.6		-95		-1
Figos Frescos	79.5	15.5	97.1	19.3	22	24	-78
Framboesas	849.0	85 268.3	4 947.1	89 702.3	483	5	84 755
Ginjas	453.6	10.5	1 274.5	18.1	181	72	-1 256
Goiabas/Mangas	28 995.7	8 808.6	30 875.0	10 090.5	6	15	-20 785
Groselhas	198.1	433.7	347.8	608.3	76	40	260
Kiwis	5 667.6	29 646.2	6 135.3	31 503.0	8	6	25 368
Laranjas	7 848.6	24 453.8	20 548.5	37 939.3	162	55	17 391
Limas	3 277.5	1 681.5	4 181.5	1 063.6	28	-37	-3 118
Limões	12 981.5	16 083.7	12 393.1	13 268.3	-5	-18	875
Maças	15 166.8	17 465.2	31 929.9	10 782.4	111	-38	-21 147
Maças para cidra							
Melões	19 093.2	749.6	19 544.1	1 740.5	2	132	-17 804
Morangos	28 925.3	5 900.1	28 842.1	5 162.5	0	-13	-23 680
Nectarinas	7 672.1	2 607.0					
Papais/Mamões	14 157.4	2 887.8	13 272.4	2 409.5	-6	-17	-10 863
Peras	11 684.0	67 081.6	14 939.3	35 519.9	28	-47	20 581
Peras para perada	0.5	8.2	0.5	11.6	-7	42	11
Pêssegos	6 577.1	1 583.6					
Satsumas	89.6	185.9	100.1	210.3	12	13	110
Tangerinas	4 347.1	604.0	8 536.2	803.4	96	33	-7 733
Toranjás e Pomelos	1 933.5	1 945.7	3 852.5	3 043.7	99	56	-809
Uvas de mesa	36 425.6	2 472.4	32 325.1	1 989.4	-11	-20	-30 336
Outras uvas	2 273.3	135.9	3 573.0	140.3	57	3	-3 433
Outros pequenos citrinos	184.3	10.7	1 367.7	265.4	642	2 391	-1 102
Outros citrinos frescos	8.1	6.5	12.0	2.5	49	-61	-10
Outros frutos frescos	10 132.4	758.4	11 917.9	607.4	18	-20	-11 311

Fonte: INE

Fruticultura - Frutos Secos e Secados

07-08 a 13-08-2023

Comércio Internacional (janeiro a junho)

PRODUTOS	2022		2023		Variação	
	Importações	Exportações	Importações	Exportações	Importações	Exportações
	tonelada				%	
Alfarroba						
Inteira	49.1	5 321.5	47.4	1 745.5	-4	-67
Prod derivados de semente	117.5	1 711.8	16.5	2 448.3	-86	43
Sementes inteiras c/ casca	1.6	2 085.7	59.1	1 365.0	3 684	-35
Amêndoa com Casca	231.6	2 795.0	148.8	6 572.5	-36	135
Amêndoa sem Casca	1 910.8	1 354.6	1 587.8	1 223.5	-17	-10
Amendoim com Casca	1 373.7	0.7	1 539.1	104.0	12	13 799
Amendoim sem Casca	2 412.8	2.7	2 542.8	31.4	5	1 041
Avelã com Casca	17.1	0.1	2.2	0.1	-87	75
Avelã sem Casca	143.3	9.5	157.3	13.8	10	46
Banana Seca	62.8	0.1	49.9	0.0	-21	-53
Castanha com Casca	135.5	728.8	1 408.4	843.6	939	16
Castanha sem Casca	20.2	215.6	13.1	437.0	-35	103
Figo Seco	93.0	32.9	100.0	29.8	7	-10
Noz com Casca	283.6	292.7	111.0	514.3	-61	76
Noz sem Casca	823.3	74.6	840.7	173.0	2	132
Nozes tropicais	4 083.3	1 139.5	3 645.2	929.1	-11	-18
Passas de Uva	544.8	47.4	521.4	28.8	-4	-39
Pinhão						
Pinhão com casca	2.2	2.1	0.2		-93	
Pinhão sem casca	42.8	28.5	21.3	9.6	-50	-66
Pistacio c/ casca	317.8	8.9	313.5	0.1	-1	-99
Pistacio s/ casca	16.7	1.0	30.4	1.3	82	27
Tâmara	324.2	5.9	318.5	3.9	-2	-34

PRODUTOS	2022		2023		Variação		Saldo 2023 (exportações- importações)
	Importações	Exportações	Importações	Exportações	Importações	Exportações	
	1 000 €				%		1 000 €
Alfarroba							
Inteira	66.1	2 135.6	440.2	608.1	91	60	168
Prod derivados de semente	208.5	13 851.9	100.0	7 374.8	-35	146	7 275
Sementes inteiras c/ casca	22.5	56 848.9	712.7	19 724.3	-99	127	19 012
Amêndoa com Casca	925.4	4 753.2	695.7	11 003.0	0	16	10 307
Amêndoa sem Casca	9 622.1	7 322.4	7 854.8	5 600.2	31	188	-2 255
Amendoim com Casca	2 537.3	2.3	2 543.5	183.7	-8	-98	-2 360
Amendoim sem Casca	3 345.0	8.0	4 046.1	58.5	9	-38	-3 988
Avelã com Casca	96.8	0.6	17.3	0.8	-49	86	-16
Avelã sem Casca	935.1	77.0	1 065.6	109.8	-14	149	-956
Banana Seca	404.6	0.2	371.3	0.1	29	7	-371
Castanha com Casca	336.2	1 551.2	2 785.9	2 680.9	-15	-21	-105
Castanha sem Casca	88.2	703.1	84.6	1 873.5	321	491	1 789
Figo Seco	271.3	49.7	259.5	45.7	-32	71	-214
Noz com Casca	844.0	928.4	353.5	632.2	-42	469	279
Noz sem Casca	5 850.3	461.7	4 649.1	228.7	11	58	-4 420
Nozes tropicais	13 675.1	5 735.6	11 899.1	4 489.6	36	1 871	-7 409
Passas de Uva	1 108.2	116.7	1 051.1	82.3	-15	113	-969
Pinhão							
Pinhão com casca	86.9	79.0	4.1				-4
Pinhão sem casca	837.2	401.2	518.2	284.9			-233
Pistacio c/ casca	2 093.7	71.7	2 718.6	1.4	7	-33	-2 717
Pistacio s/ casca	243.7	10.1	558.8	25.9	60	-97	-533
Tâmara	1 001.2	23.9	1 152.2	18.0	-29	-48	-1 134

Fonte: INE

O conhecimento do mercado é a chave do sucesso!

O SIMA disponibiliza informação essencial para os empresários agrícolas e outros agentes tomarem as melhores decisões

Para consulta de preços de produtos agrícolas consultar o site: regsima.gpp.pt/regsima/consulta/

Coordenação Central
Gabinete de Planeamento, Políticas e Administração Geral
Direção de Serviços de Estatística
Divisão de Estatística

tel: 213 234 600

SISTEMA DE INFORMAÇÃO DE MERCADOS AGRÍCOLAS
Praça do Comércio, 1149-010 Lisboa


e-mail: sima@gpp.ptAs Newsletter do SIMA podem também ser consultadas no facebook em: <https://www.facebook.com/SIMA.Portugal>



Fruticultura - Frutos Frescos

07-08 a 13-08-2023

O conhecimento do mercado é a chave do sucesso!

O  disponibiliza informação essencial para os empresários agrícolas e outros agentes tomarem as melhores decisões

Para consulta de preços de produtos agrícolas consultar o site: regsima.gpp.pt/regsima/consulta/

Coordenação Central

Gabinete de Planeamento, Políticas e Administração Geral
Direção de Serviços de Estatística
Divisão de Estatística

tel: 213 234 600

SISTEMA DE INFORMAÇÃO DE MERCADOS AGRÍCOLAS
Praça do Comércio, 1149-010 Lisboa

e-mail: sima@gpp.pt

As Newsletter do SIMA podem também ser consultadas no facebook em: <https://www.facebook.com/SIMA.Portugal>

Fruticultura - Frutos Frescos
Comércio Internacional (janeiro a maio)

PRODUTOS	2021		2022		Variação		Saldo 2022 (exportações- importações)
	Importações	Exportações	Importações	Exportações	Importações	Exportações	
	1 000 €				%		1 000 €
Abacates					0	0	
Abrunhos					0	0	
Aírelas/Mirtilos					0	0	
Ameixas					0	0	
Amoras					0	0	
Ananases/Abacaxis					0	0	
Bananas frescas					0	0	
Cerejas					0	0	
Clementinas					0	0	
Damascos					0	0	
Diospiros					0	0	
Duriões					0	0	
Figos Frescos					0	0	
Framboesas					0	0	
Ginjas					0	0	
Goiabas/Mangas					0	0	
Groselhas					0	0	
Kiwis					0	0	
Laranjas					0	0	
Limas					0	0	
Limões					0	0	
Maçãs					0	0	
Maçãs para cidra					0	0	
Marmelos					0	0	
Melancias					0	0	
Melões					0	0	
Morangos					0	0	
Nectarinas					0	0	
Papaias/Mamões					0	0	
Peras					0	0	
Peras para perada					0	0	
Pêssegos					0	0	
Satsumas					0	0	
Tangerinas					0	0	
Toranjás e Pomelos					0	0	
Uvas de mesa					0	0	
Outras uvas					0	0	
Outros pequenos citrinos					0	0	
Outros citrinos frescos					0	0	
Outros frutos frescos					0	0	

Fonte: INE