

Newsletter - Fruticultura

SEMANA 30
24-07 a 30-07-2023

Frutos Frescos

DESTAQUE SEMANAL - MERCADOS DE PRODUÇÃO

Na Beira Interior, área de mercado Cova da Beira, um aumento na oferta desvalorizou as cotações do pêssego "Polpa Amarela" A (67-73) em 29%, pêssego "Polpa Amarela" AA (73-80) e nectarina "Polpa Amarela" A (67-73) e AA (73-80) em 25%, ameixa "Fortune" e "Tipo Black" 17%.

Na Beira Litoral, área de mercado Litoral Centro, verificou-se uma descida nas cotações do morango grado comercializado em cuneta de 21% e comercializado em caixa de 19%, devido a um aumento na oferta. Na área de mercado Beira Litoral foi dada por terminada a campanha de produção e comercialização da framboesa e mirtilo, e morango e mirtilo biológico.

Na região Ribatejo Oeste, área de mercado Península de Setúbal, verificou-se uma descida na cotação do morango grado comercializado em caixa de 13%, devido a uma menor oferta com pior qualidade do produto. A cotação da uva "Sugraone" desceu 10%, devido a um aumento da oferta.

No Oeste, verificou-se uma subida na cotação do pêssego "Polpa Amarela" A (67-73) em 31%, devido a uma menor oferta. Descida na cotação da nectarina "Polpa Amarela" B (61-67) em 19%, devido a uma maior oferta.

No Alentejo, área de mercado Alentejo foi feita uma revisão em alta das cotações, grande pressão externa nas cotações que levou a um aumento de 20% para a nectarina e pêssego "Polpa Amarela" AA (73-80) em 20%.

Na área de mercado Beja, verificou-se uma subida nas cotações do melão "Branco Espanhol" à saída de produção (SP) tamanho médio em 89% e "Tipo Pele de Sapo" SP grado 64%, devido a um aumento na procura.

DESTAQUE SEMANAL - MERCADOS ABASTECEDORES

Mercado Abastecedor da Região de Lisboa (MARL) - O Mercado Abastecedor de Lisboa manteve-se bem abastecido na generalidade dos produtos cotados de modo a garantir o seu normal abastecimento. Embora a procura se mantenha pouco animada, registou-se um maior interesse pela ameixa, figo, melão, meloa, melancia, nectarina, pêssego e uva. Início da campanha de comercialização da maçã "Royal Gala". Verificou-se uma subida nas cotações da maçã "Golden Delicious" calibre 70-75 em 44% e calibre >80 em 12%, produto da campanha a acabar. Um aumento na procura valorizou a cotação da laranja "Valencia Late" calibre 4, 5 e 6 em 10%. A pouca quantidade e fraca qualidade do morango pequeno desvalorizaram a cotação em 29%. Um aumento na oferta desvalorizou as cotações da meloa "Gália" em 20%, uva "Cardinal" 24% e pera "Morettini" 17%. Quanto aos produtos importados teve início a comercialização da maçã "Granny Smith", figo preto de Espanha e o kiwi da Nova Zelândia. Terminou a comercialização da clementina, damasco, melancia "Crimsonsweet", meloa "Gália" e manga de Espanha, maçã "Fuji" do Chile, "Golden Delicious" de França, manga do Brasil, uva "Branca" do Perú e Marrocos. Subidas das cotações para a laranja de África do Sul, ananás da Costa Rica, lima do Brasil e melancia "Crimsonsweet" de Marrocos. Descida para a banana da Costa Rica e cereja de Espanha.

O Mercado Abastecedor do Porto manteve-se bem abastecido na generalidade dos produtos da época. Com uma procura que continua pouco animada, registou-se maior interesse pela ameixa, banana, clementina, laranja, figo, maçã, melancia, morango, pera e uva. Teve início a campanha de comercialização do figo "Vindimo" e terminou para o figo "Lampo". Verificou-se uma subida nas cotações do limão comercializado em saco de 14% e em caixa de 13%, devido a uma menor oferta. Descida das cotações para a ameixa "Rainha Cláudia" em 31% e melancia "Sugar Baby" 11%, devido a um aumento da oferta. Quanto aos produtos importados teve início a comercialização da uva "Branca" de Itália. Subida das cotações para o ananás da Costa Rica, lima do Brasil e limão de Espanha. Descida para o damasco, ameixa amarela e vermelha de Espanha.

Mercado Abastecedor de Coimbra esteve bem abastecido de fruta fresca com uma boa afluência de operadores e compradores. Teve início a campanha de comercialização da ameixa "Stanley", figo "Vindimo" branco/preto, melão "Tipo Pele de Sapo", pera "Carapineira" e uva "Vitória". Terminou a campanha de comercialização da ameixa "Songold" e figo "Lampo" branco/preto. Verificou-se um aumento na cotação da maçã "Golden Delicious" calibre 70-75 em 78%, aumento na procura e oferta muito fraca. Um aumento da oferta desvalorizou as cotações do melão "Branco Espanhol" em 13% e da meloa "Gália" 11%. Quanto aos produtos importados teve início a comercialização da maçã "Golden Delicious" de Espanha e França, e pera "Packman's triumph" de África do Sul. Terminou a comercialização para a cereja de Espanha. Subida das cotações para o ananás da Costa Rica.

Frutos Secos e Secados

DESTAQUE SEMANAL - MERCADOS DE PRODUÇÃO

No Alentejo, na área de mercado Alentejo Litoral, a oferta foi fraca de pinhão nacional. Cotações sem alteração. Forte influência dos mercados externos na cotação do pinhão. Muito pinhão externo a ser comercializado no mercado nacional.

No Algarve, a alfarroba continua a apresentar boa qualidade. As cotações não tiveram alteração. Produto substituído em algumas utilizações. A amêndoa tem concorrência de produto do Norte e do Alentejo, cotações estáveis.

Fruticultura - Frutos Frescos

SEMANA 30

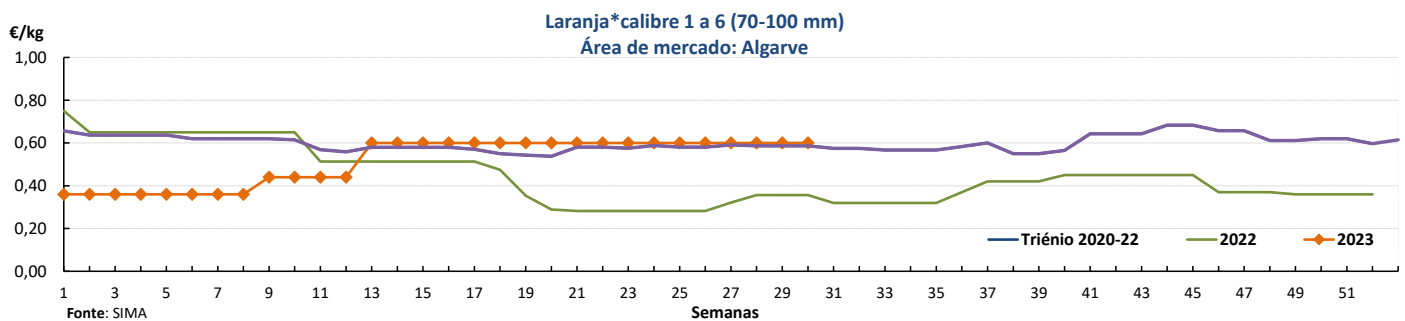
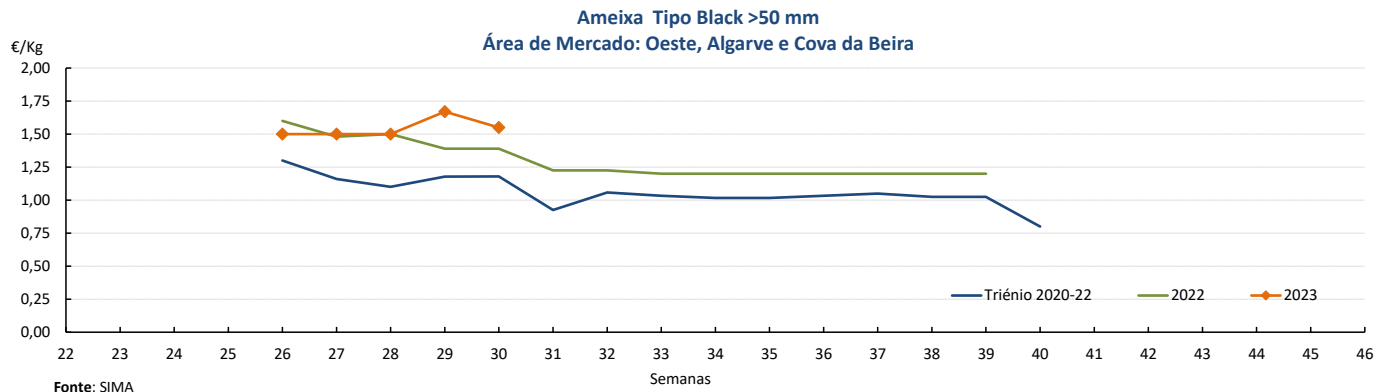
24-07 a 30-07-2023

Cotações Médias Nacionais

PRODUTOS	MÉDIA DA SEMANA €/kg	VARIÇÃO PERCENTUAL (%)		
		Semana anterior	Semana Homóloga do ano anterior	Semana Homóloga da Média das Campanhas 2020-2022
Ameixa*SE*>50 mm	1,55	-7,2	11,5	31,4
Laranja*SE*70-100 mm	0,60	0,0	68,6	2,2
Limão*SE	0,85	1,2	21,4	17,1
Maça*Golden Delicious*SE*70-80 mm	0,75	0,0	20,0	11,1
Melão*Branco Espanhol*SP*Não Classificado	0,85	88,9	112,5	155,0
Meloa*Gália*SE	1,60	-5,9	-20,0	9,1
Mirtilo*SE	4,80	1,1	28,0	22,6
Morango Grado caixa*SE	3,67	-10,0	22,3	41,2
Nectarina*Polpa Amarela*SE*A (67-73mm)	1,19	-19,0	-14,7	2,0
Pêssego*Polpa Amarela*SE*A (67-73mm)	1,26	-13,1	-8,6	12,3

 SE - à saída de estação
SP - à saída da produção

Gráficos de cotações mais frequentes



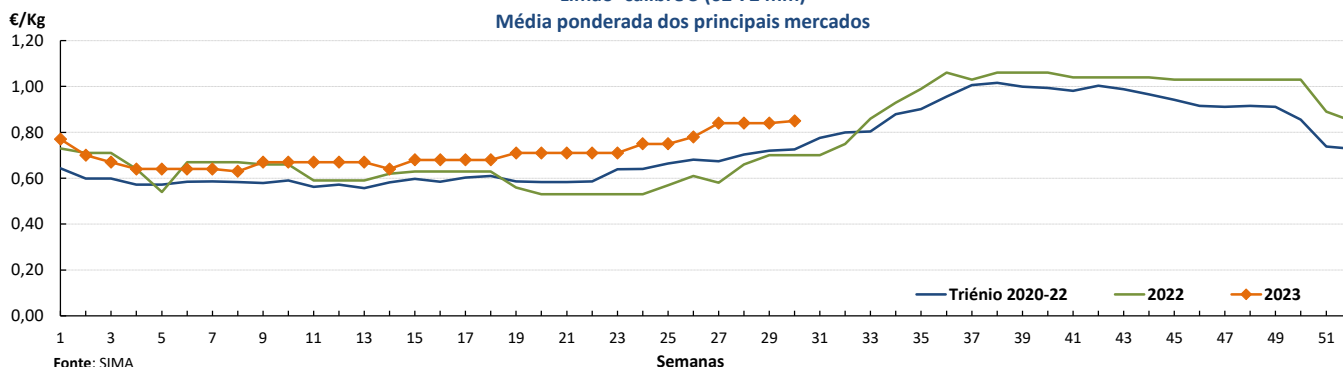
Fruticultura - Frutos Frescos

24-07 a 30-07-2023

Gráficos de cotações mais frequentes

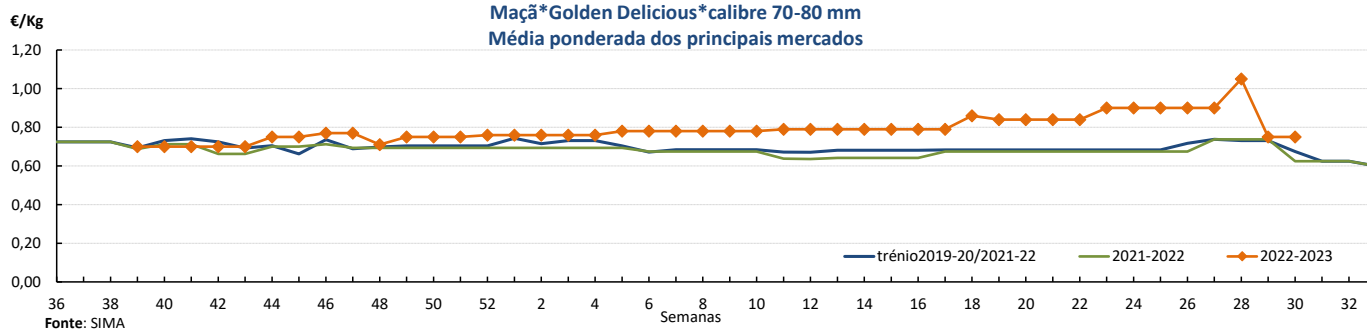
Limão*calibre 3 (62-72 mm)

Média ponderada dos principais mercados



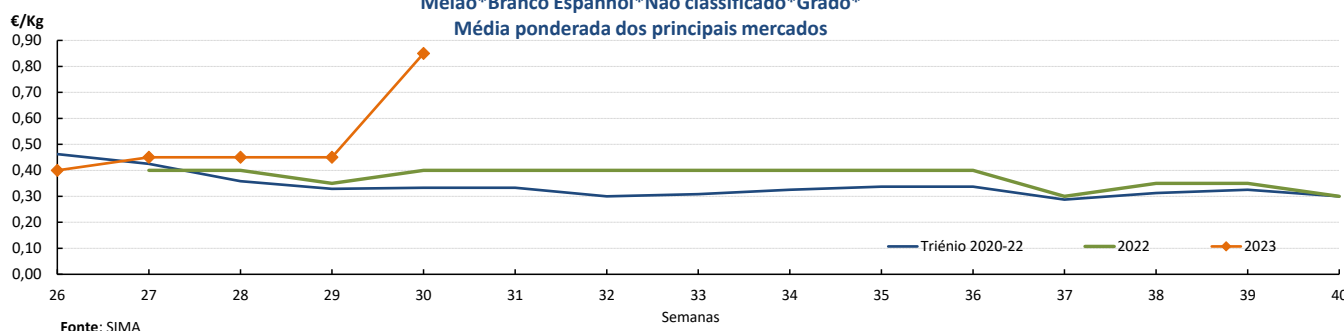
Maçã*Golden Delicious*calibre 70-80 mm

Média ponderada dos principais mercados



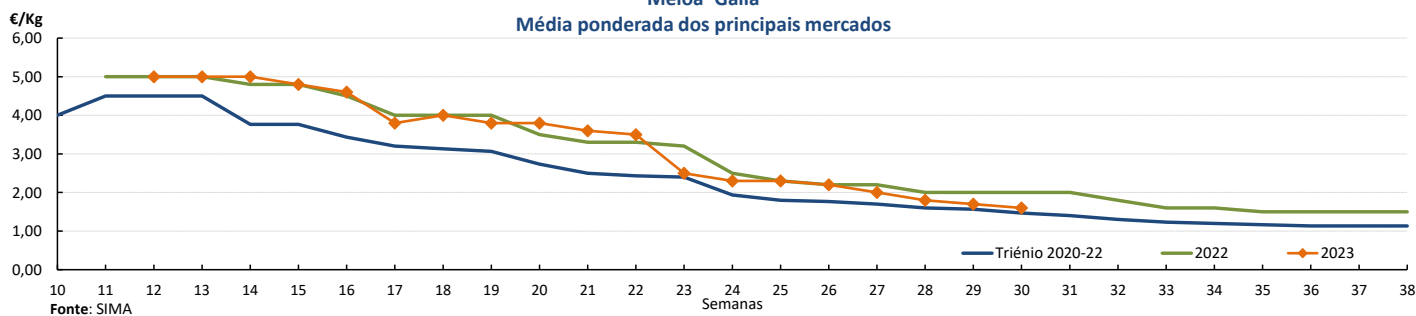
Melão*Branco Espanhol*Não classificado*Grado*

Média ponderada dos principais mercados



Meloa*Gália

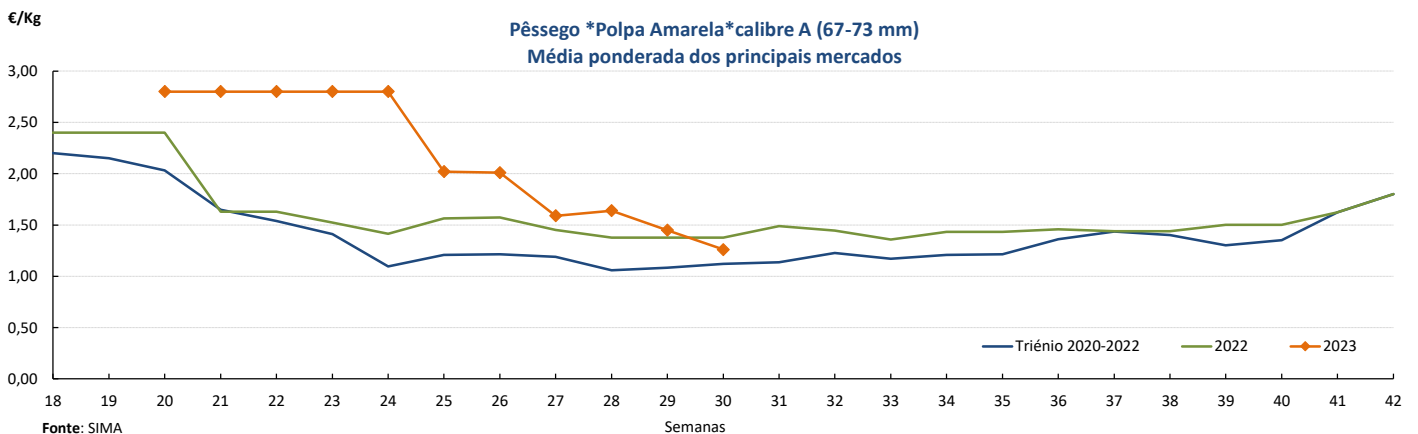
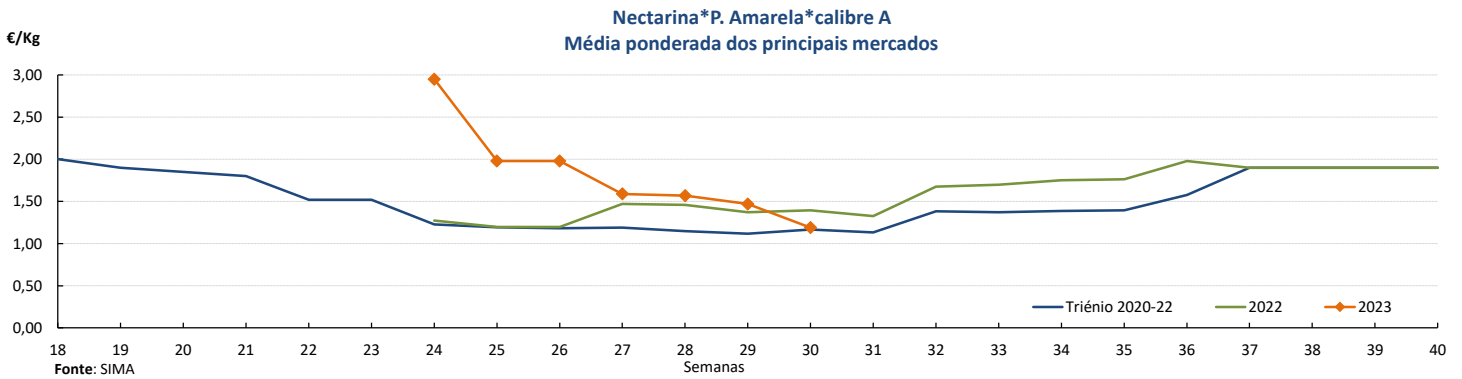
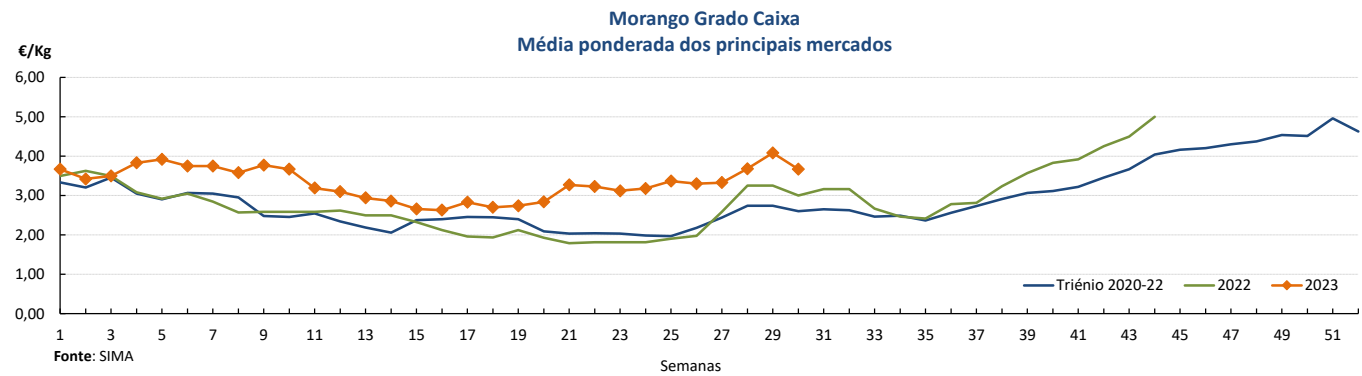
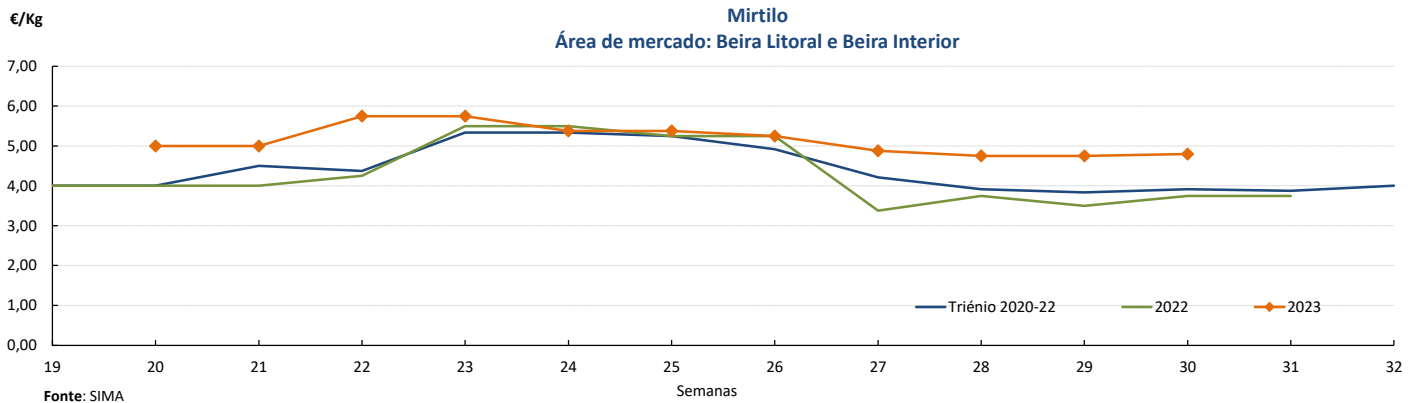
Média ponderada dos principais mercados



Fruticultura - Frutos Frescos

24-07 a 30-07-2023

Gráficos de cotações mais frequentes



Fruticultura - Frutos Frescos

24-07 a 30-07-2023

Comércio Internacional (janeiro a maio)

PRODUTOS	2022		2023		Variação	
	Importações	Exportações	Importações	Exportações	Importações	Exportações
	tonelada				%	
Abacates	3 377,4	7 410,2	3 764,8	8 712,6	11	18
Abrunhos						
Airelas/Mirtilos	1 125,4	1 646,4	1 364,9	1 401,2	21	-15
Ameixas	1 340,9	557,6	1 146,3	573,2	-15	3
Amoras	81,2	1 479,3	76,0	1 602,2	-6	8
Ananases/Abacaxis	26 857,3	11 168,0	28 605,2	9 399,2	7	-16
Bananas frescas	93 978,2	13 840,6	97 099,1	11 727,6	3	-15
Cerejas	424,6	265,4	1 299,4	145,4	206	-45
Clementinas	12 403,6	9 105,4	11 566,6	5 844,0	-7	-36
Damascos	470,6	51,1	688,4	51,2	46	0
Diospiros	1 820,4	313,1	586,7	14,1	-68	-96
Duriões	8,0	0,1				
Figos Frescos	30,8	1,4	8,1	0,6	-74	-60
Framboesas	121,2	9 347,5	738,1	9 060,6	509	-3
Ginjas	7,1	0,6	60,4	5,3	745	764
Goiabas/Mangas	14 616,2	4 177,3	15 912,1	4 684,5	9	12
Groselhas	42,4	6,5	98,3	8,8	132	35
Kiwis	2 111,9	16 691,1	2 719,6	16 586,1	29	-1
Laranjas	21 237,3	28 351,0	40 040,7	35 838,3	89	26
Limas	1 617,3	835,8	2 861,6	516,2	77	-38
Limões	4 148,3	3 374,6	3 115,3	2 153,3	-25	-36
Maçãs	14 183,6	23 657,2	28 657,0	14 010,2	102	-41
Maçãs para cidra						
Marmelos	9,8	3,7	15,2	6,3	55	69
Melancias	12 275,9	961,7	13 415,4	1 010,5	9	5
Melões	11 613,0	504,1	14 546,5	1 031,1	25	105
Morangos	13 056,7	2 059,1	11 531,0	1 693,6	-12	-18
Nectarinas	2 846,1	627,8				
Papaias/Mamões	5 026,2	986,6	4 846,0	716,5	-4	-27
Peras	9 532,5	69 752,9	10 035,1	32 332,5	5	-54
Peras para perada	0,2	1,8	0,1	12,8	-62	632
Pêssegos	2 006,6	492,2				
Satsumas		143,2	86,7	75,0		-48
Tangerinas	5 059,1	649,8	6 128,3	559,5	21	-14
Toranjás e Pomelos	1 228,1	634,8	2 147,3	711,2	75	12
Uvas de mesa	16 311,8	983,1	14 959,0	704,9	-8	-28
Outras uvas	661,4	73,1	1 216,4	66,6	84	-9
Outros pequenos citrinos	204,8	9,6	330,6	3,6	61	-63
Outros citrinos frescos	3,1	8,2	5,9	1,3	91	-85
Outros frutos frescos	4 346,4	681,9	4 178,5	245,4	-4	-64

Fonte: INE

Fruticultura - Frutos Frescos

24-07 a 30-07-2023

Comércio Internacional (janeiro a maio)

PRODUTOS	2022		2023		Variação		Saldo 2023 (exportações- importações)
	Importações	Exportações	Importações	Exportações	Importações	Exportações	
	1 000 €				%		1 000 €
Abacates	6 628,1	16 292,0	10 313,2	25 828,8	56	59	15 516
Abrunhos							
Airelas/Mirtilos	4 629,5	8 424,2	6 695,9	8 572,2	45	2	1 876
Ameixas	1 836,2	651,2	1 910,7	781,5	4	20	-1 129
Amoras	373,4	12 075,1	470,8	12 487,1	26	3	12 016
Ananases/Abacaxis	20 479,0	8 998,6	23 014,6	8 470,4	12	-6	-14 544
Bananas frescas	61 543,4	10 692,3	74 046,4	10 850,7	20	1	-63 196
Cerejas	1 511,3	727,0	3 167,5	439,5	110	-40	-2 728
Clementinas	7 288,1	8 629,6	10 797,1	7 603,4	48	-12	-3 194
Damascos	818,0	91,2	1 416,6	69,5	73	-24	-1 347
Diospiros	1 795,1	215,2	837,6	23,0	-53	-89	-815
Duriões	12,7	1,1					
Figos Frescos	40,5	4,7	30,8	9,3	-24	96	-22
Framboesas	866,5	66 307,7	4 839,8	65 249,6	459	-2	60 410
Ginjas	28,8	5,4	336,7	26,8	1 068	392	-310
Goiabas/Mangas	24 606,8	7 331,3	26 019,1	8 660,4	6	18	-17 359
Groselhas	169,0	146,0	284,5	195,4	68	34	-89
Kiwis	4 069,1	26 139,4	4 263,9	26 222,7	5	0	21 959
Laranjas	6 798,3	19 860,4	16 828,0	28 217,0	148	42	11 389
Limas	2 178,2	1 062,9	3 312,1	878,1	52	-17	-2 434
Limões	2 979,2	2 769,7	2 387,2	1 471,1	-20	-47	-916
Maças	10 936,1	12 715,4	23 081,1	9 673,7	111	-24	-13 407
Maças para cidra							
Melões	11 568,3	547,5	14 695,2	1 465,4	27	168	-13 230
Morangos	27 528,9	4 478,1	28 540,3	4 711,5	4	5	-23 829
Nectarinas	4 065,3	937,1					
Papaias/Mamões	11 852,8	2 456,5	11 055,7	1 897,1	-7	-23	-9 159
Peras	9 857,9	61 836,5	11 131,9	34 775,6	13	-44	23 644
Peras para perada	0,3	1,5	0,1	11,1	-62	633	11
Pêssegos	2 544,6	632,3					
Satsumas		155,1	100,1	123,4		-20	23
Tangerinas	4 148,0	544,3	6 700,0	624,8	62	15	-6 075
Toranjias e Pomelos	606,4	906,8	1 360,8	1 271,6	124	40	-89
Uvas de mesa	33 645,2	2 118,7	30 866,3	1 684,3	-8	-21	-29 182
Outras uvas	1 686,1	135,4	3 078,3	165,3	83	22	-2 913
Outros pequenos citrinos	184,3	9,8	433,5	5,6	135	-43	-428
Outros citrinos frescos	6,3	5,8	9,8	2,5	55	-56	-7
Outros frutos frescos	9 294,6	1 017,4	10 119,7	426,8	9	-58	-9 693

Fonte: INE

Fruticultura - Frutos Secos e Secados

24-07 a 30-07-2023

Comércio Internacional (janeiro a maio)

PRODUTOS	2022		2023		Variação	
	Importações	Exportações	Importações	Exportações	Importações	Exportações
	tonelada				%	
Alfarroba						
Inteira	57,4	4 603,1	9,1	1 409,9	-84	-69
Prod derivados de semente	110,8	1 197,0	41,0	1 905,7	-63	59
Sementes inteiras c/ casca	0,2	1 721,6	59,1	1 284,1	33 654	-25
Amêndoa com Casca	197,4	1 799,8	131,9	5 854,2	-33	225
Amêndoa sem Casca	1 570,8	854,5	1 268,7	1 018,7	-19	19
Amendoim com Casca	1 108,0	0,5	1 245,8	103,8	12	21 892
Amendoim sem Casca	2 277,7	4,6	1 894,6	31,4	-17	578
Avelã com Casca	1,7	0,0	1,8	0,1	9	159
Avelã sem Casca	129,6	8,9	133,8	12,9	3	45
Banana Seca	57,3	0,1	37,7	0,0	-34	-90
Castanha com Casca	74,2	864,1	805,3	728,9	985	-16
Castanha sem Casca	15,3	211,2	12,0	436,8	-22	107
Figo Seco	69,5	32,8	94,1	29,3	35	-11
Noz com Casca	168,5	68,5	63,8	435,0	-62	535
Noz sem Casca	641,5	45,0	720,7	172,0	12	282
Nozes tropicais	3 208,1	5 847,8	1 887,4	859,2	-41	-85
Passas de Uva	392,7	38,7	395,0	26,5	1	-32
Pinhão						
Pinhão com casca	4,2	2,3	0,2		-95	
Pinhão sem casca	25,2	7,9	17,9	7,7	-29	-3
Pistacio c/ casca	252,4	7,1	258,9	0,1	3	-98
Pistacio s/ casca	13,5	0,7	18,3	1,2	36	73
Tâmara	237,4	5,3	271,0	3,8	14	-29

PRODUTOS	2022		2023		Variação		Saldo 2023 (exportações- importações)
	Importações	Exportações	Importações	Exportações	Importações	Exportações	
	1 000 €				%		1 000 €
Alfarroba							
Inteira	71,5	1 957,7	10,5	477,8	91	60	467
Prod derivados de semente	167,5	10 813,7	102,5	6 083,8	-35	146	5 981
Sementes inteiras c/ casca	7,0	47 529,8	711,7	19 289,2	-99	127	18 577
Amêndoa com Casca	740,5	2 905,1	599,9	9 801,6	0	16	9 202
Amêndoa sem Casca	7 979,2	5 252,2	6 246,6	4 941,2	31	188	-1 305
Amendoim com Casca	2 031,8	1,3	2 091,9	183,3	-8	-98	-1 909
Amendoim sem Casca	3 100,8	10,1	3 035,3	58,4	9	-38	-2 977
Avelã com Casca	10,7	0,6	14,1	0,8	-49	86	-13
Avelã sem Casca	844,3	72,6	884,7	101,7	-14	149	-783
Banana Seca	339,4	0,1	291,9	0,0	29	7	-292
Castanha com Casca	225,0	1 812,8	1 610,1	2 383,3	-15	-21	773
Castanha sem Casca	52,9	686,0	73,6	1 871,9	321	491	1 798
Figo Seco	204,6	49,1	233,4	44,9	-32	71	-188
Noz com Casca	603,5	221,8	218,5	558,2	-42	469	340
Noz sem Casca	4 608,5	332,9	4 008,7	221,8	11	58	-3 787
Nozes tropicais	10 893,0	8 153,4	9 133,9	3 672,4	36	1 871	-5 461
Passas de Uva	781,2	94,1	773,8	74,8	-15	113	-699
Pinhão							
Pinhão com casca	137,5	79,0	5,0				-5
Pinhão sem casca	421,1	401,2	452,7	225,0			-228
Pistacio c/ casca	1 601,8	71,7	2 245,9	1,3	7	-33	-2 245
Pistacio s/ casca	179,0	10,1	344,1	23,5	60	-97	-321
Tâmara	744,6	23,9	998,5	17,4	-29	-48	-981

Fonte: INE

O conhecimento do mercado é a chave do sucesso!



O SIMA disponibiliza informação essencial para os empresários agrícolas e outros agentes tomarem as melhores decisões

 Para consulta de preços de produtos agrícolas consultar o site: regsim.gpp.pt/regsim/consulta/
Coordenação Central
Gabinete de Planeamento, Políticas e Administração Geral
Direção de Serviços de Estatística
Divisão de Estatística

tel: 213 234 600

SISTEMA DE INFORMAÇÃO DE MERCADOS AGRÍCOLAS
Praça do Comércio, 1149-010 Lisboa

 e-mail: sima@gpp.pt