

# Newsletter - Coelhos

SEMANA 31  
 30-07 a 06-08-2023

## Coelhos

### CONJUNTURA SEMANAL

Na semana em análise as cotações médias nacionais do coelho vivo (de 2,2 a 2,5 kg) e do coelho abatido (de 1,1 a 1,3 kg) mantiveram-se estáveis em relação à semana anterior.

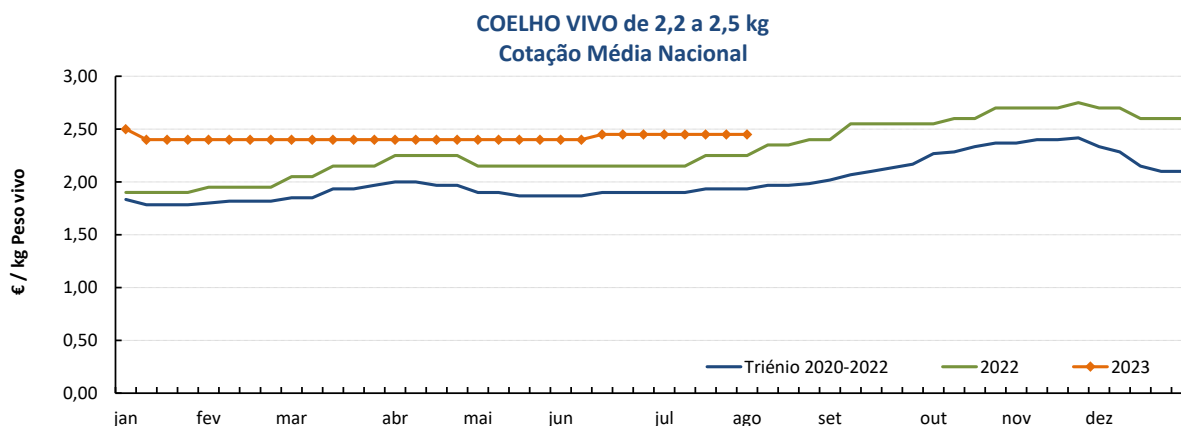
A oferta e a procura de coelho foram médias. A oferta aumentou um pouco esta semana e revelou-se suficiente para satisfazer a normal procura, a qual melhorou ligeiramente nas últimas semanas.

Manutenção das cotações do coelho vivo de acordo com a Bolsa de Madrid/Loncun. Estabilidade generalizada das cotações do coelho abatido.

### COTAÇÕES MÉDIAS NACIONAIS - SEMANAIS

PRODUTO	Unidade de Comercialização	MÉDIA DA SEMANA	VARIAÇÃO PERCENTUAL		
			Semana Anterior	Semana Homóloga do ano anterior	Semana Homóloga do Triénio 2020-2022
Coelho vivo - 2,2 a 2,5 kg	€ / kg P. vivo	<b>2,45</b>	0,00	8,9	26,7
Coelho abatido - 1,1 a 1,3 kg	€ / kg P. carcaça	<b>6,00</b>	0,00	23,2	42,6

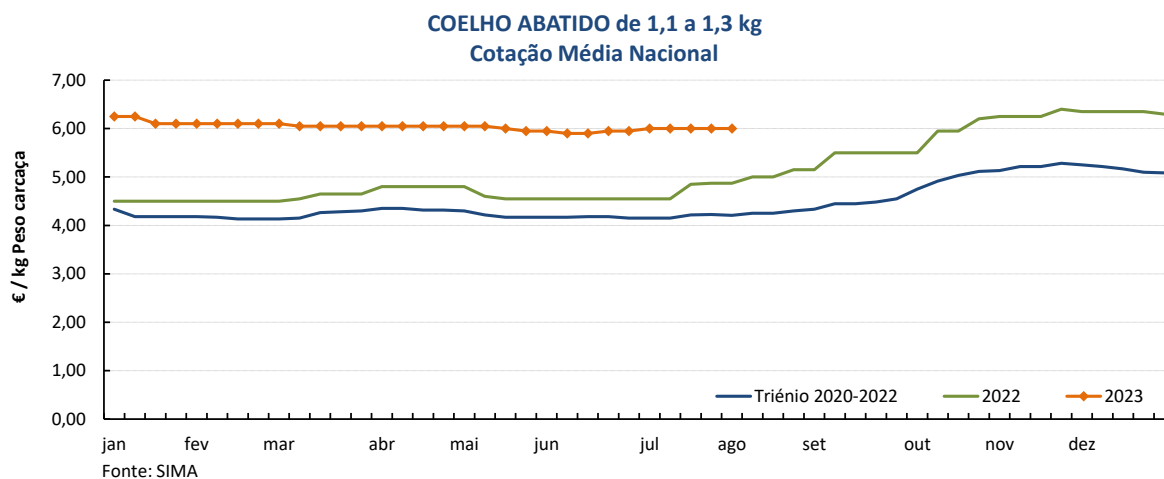
### Gráficos de cotações mais frequentes



## Coelhos

30-07 a 06-08-2023

### Gráficos de cotações mais frequentes



### COTAÇÕES MÉDIAS NACIONAIS - MENSAIS

PRODUTO	Unidade de Comercialização	julho 2023	VARIACÃO PERCENTUAL		
			junho 2023	julho 2022	julho Triénio 2020-2022
<b>Coelho vivo - 2,2 a 2,5 kg</b>	€/ kg P. vivo	<b>2,45</b>	0,8	11,4	27,8
<b>Coelho abatido - 1,1 a 1,3 kg</b>	€/ kg P. carcaça	<b>6,00</b>	1,2	27,5	43,4

## Coelhos

30-07 a 06-08-2023

### Cotações em Mercados / Bolsas de outros países da União Europeiaia

#### 1. ESPANHA

##### 1.1. MADRID / LONCUN - BOLSA

		sem 30/2023	sem 31/2023	Var. Sem Ant. (€ / kg)	Variação (%) Sem. Ant.
Coelho jovem 1,75 - 2,20 kg	EUR / kg P. vivo	2,450	<b>2,450</b>	0,000	0,0

##### 1.2. MONCUN (BOLSAS DE BELLPUIG E MERCOLÉRIDA)

		sem 30/2023	sem 31/2023	Var. Sem Ant. (€ / kg)	Variação (%) Sem. Ant.
Coelho de 1,900 - 2,125 kg	EUR / kg P. vivo	2,550	<b>2,550</b>	0,000	0,0
Coelho com mais de 2,125 kg	EUR / kg P. vivo	2,500	<b>2,500</b>	0,000	0,0

##### 1.3. PREÇO MÉDIO NACIONAL DE ESPANHA

		sem 29/2023	sem 30/2023	Var. Sem Ant. (€ / kg)	Variação (%) Sem. Ant.
Coelho jovem de 1,80 - 2,20 kg	EUR / kg P. vivo	2,4880	<b>2,4901</b>	0,002	0,1

#### 2. FRANÇA

##### 2.1. COTAÇÃO NACIONAL - PRODUÇÃO

		23/06/2023	30/06/2023	Var. Sem Ant. (€ / kg)	Variação (%) Sem. Ant.
Coelho Vivo	EUR / kg P. vivo	2,170	<b>2,150</b>	-0,020	-0,9

##### 2.2. RUNGIS

		28/07/2023	04/08/2023	Var. Sem Ant. (€ / kg)	Variação (%) Sem. Ant.
Coelho "Standard"	EUR / kg P. C.	5,70	<b>5,70</b>	0,000	0,0
Coelho "Trie"	EUR / kg P. C.	6,80	<b>6,80</b>	0,000	0,0

#### 3. ITÁLIA

##### CUN Conigli

		28/07/2023		04/08/2023		Variação (%) Sem. Ant.
		Cot. Mínima	Cot. Máxima	Cot. Mínima	Cot. Máxima	
Coelho até 2,5 kg	EUR / kg P. vivo	n.d.	n.d.	<b>2,040</b>	<b>2,100</b>	
Coelho com >2,5 kg	EUR / kg P. vivo	n.d.	n.d.	<b>2,100</b>	<b>2,160</b>	

n.d. - não disponível

## Coelhos

30-07 a 06-08-2023

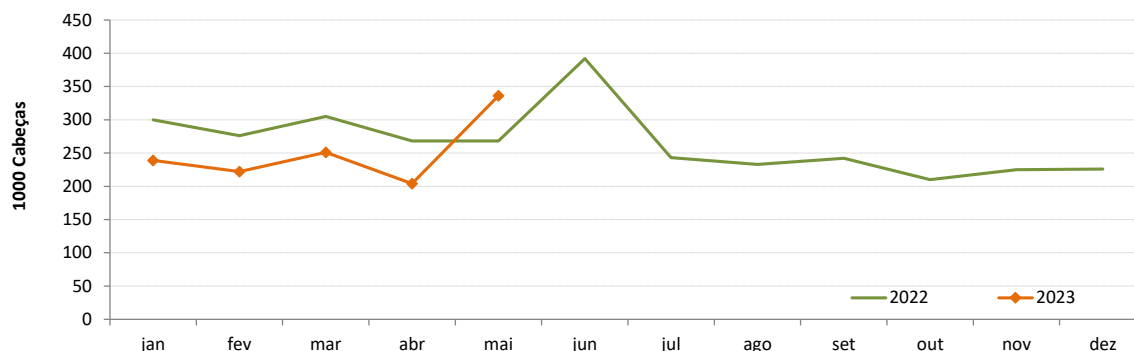
### ABATES APROVADOS PARA CONSUMO - janeiro a maio

(Portugal)

	1000 Cabeças		tonelada (t)		Variação período homólogo do ano anterior (%)	
	2022	2021	2022	2021	Cabeças	tonelada
<b>Coelhos</b>	1 252	1 417	1 652	1 707	-11,6	-3,2

Fonte: INE

#### Coelhos - Abates aprovados para consumo



### COMÉRCIO INTERNACIONAL DE COELHOS - janeiro a maio

PRODUTO	ENTRADAS		SAÍDAS		Variação 2023/2022 %	
	2023	2022	2023	2022	ENTRADAS	SAÍDAS
<b>Cabeças</b>						
Coelhos Domésticos	6 472	70 825	1 433 629	895 313	-90,9	60,1
<b>tonelada</b>						
Carne e Miudezas de Coelhos	768,0	773,1	75,1	53,9	-0,7	39,3
Carne e Miudezas de Lebres	133,6	95,4	1,0	2,3	40,0	-57,7
Coelhos Domésticos	10,2	153,1	1 771,7	1 132,6	-93,3	56,4
Lebres	0,00	0,0	4,5	150,2		-97,0
<b>TOTAL - Carne/Miudezas</b>	<b>901,6</b>	<b>868,6</b>	<b>76,1</b>	<b>56,2</b>	<b>3,8</b>	<b>35,4</b>
<b>TOTAL - Animais vivos</b>	<b>10,2</b>	<b>153,1</b>	<b>1 776,3</b>	<b>1 282,8</b>	<b>-93,3</b>	<b>38,5</b>
<b>1 000 €</b>						
Carne e Miudezas de Coelhos	4 004	3 190	312	210	25,5	48,6
Carne e Miudezas de Lebres	845	532	6	11	58,7	-48,9
Coelhos Domésticos	78	366	4 010	2 331	-78,8	72,0
Lebres	0,0	0	9	297		-97,1
<b>TOTAL</b>	<b>4 926</b>	<b>4 088</b>	<b>4 337</b>	<b>2 850</b>	<b>20,5</b>	<b>52,2</b>

Fonte: INE (dados preliminares)

O conhecimento do mercado é a chave do sucesso!

O disponibiliza informação essencial para os empresários agrícolas e outros agentes tomarem as melhores decisões

 Para consulta de preços de produtos agrícolas consultar o site: [regsima.gpp.pt/regsima/consulta/](https://regsima.gpp.pt/regsima/consulta/)
**Coordenação Central**

 Gabinete de Planeamento, Políticas e Administração Geral  
 Direção de Serviços de Estatística  
 Divisão de Estatística

tel: 213 234 600

**SISTEMA DE INFORMAÇÃO DE MERCADOS AGRÍCOLAS**

 e-mail: [sima@gpp.pt](mailto:sima@gpp.pt)

Praça do Comércio, 1149-010 Lisboa

 As Newsletter do SIMA podem também ser consultadas no facebook em: <https://www.facebook.com/SIMA.Portugal>