

Newsletter - Bovinos

Semana 33
14 a 20-08-2023

DESTAQUE SEMANAL
INFORMAÇÃO TEMPORARIAMENTE INDISPONÍVEL

Bovinos

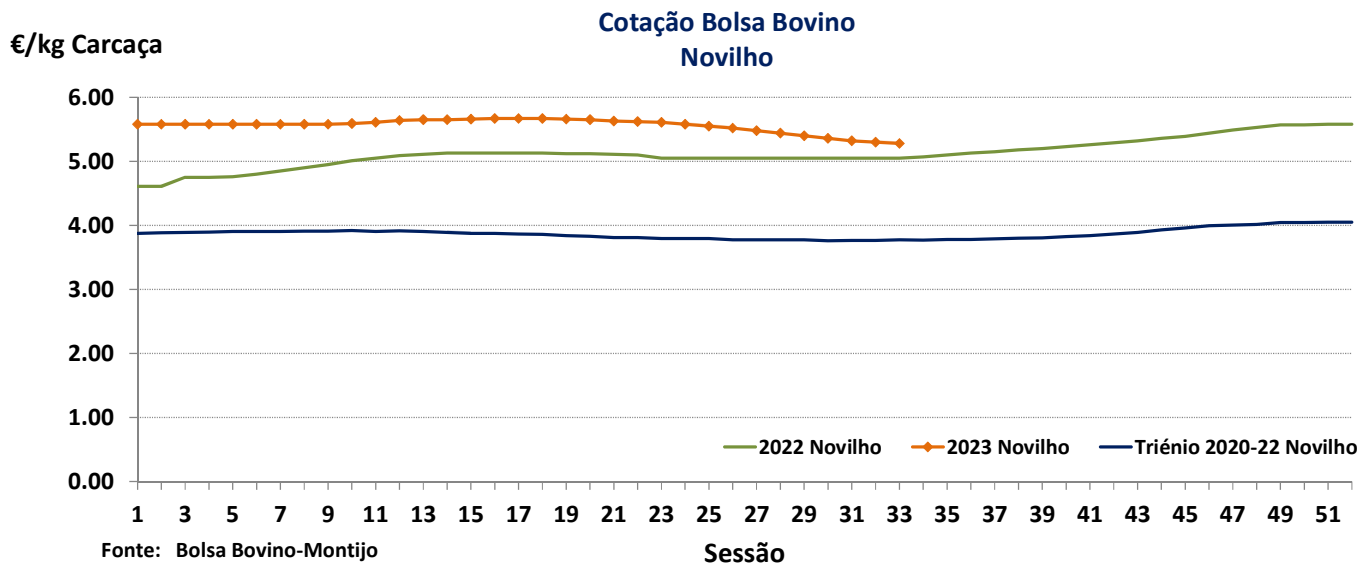
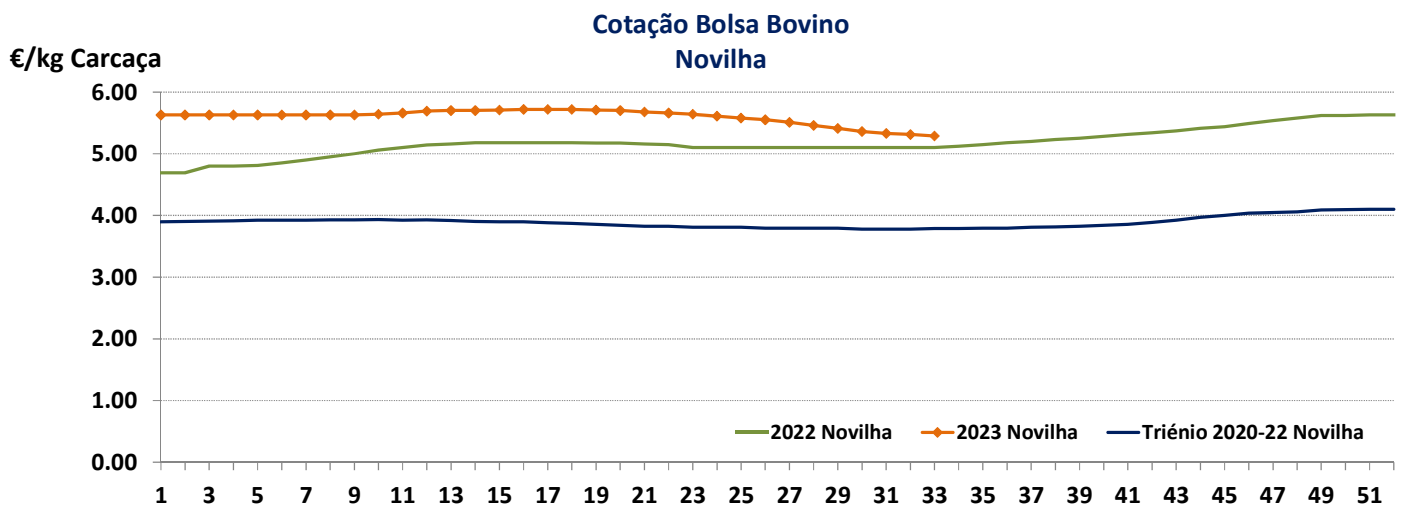
14 a 20-08-2023

BOLSA-MONTIJO

CATEGORIA	Cotação €/kg Carcaça (R)		Variação	
	33.ª Sessão	32.ª Sessão	(€)	(%)
	18/08/2023	11/08/2023		
Novilho-A	5.29	5.31	-0.02	-0.38
Novilha-E	5.28	5.30	-0.02	-0.38
Vitela-V(*)	6.05	6.05	0.00	0.00
Vaca-D	3.45	3.45	0.00	0.00

(*) Carne de vitelo (macho ou fêmea)

Fonte: Bolsa de Bovino-Montijo



Bovinos

14 a 20-08-2023

ÍNDICE DE PREÇO NO PRODUTOR

Portugal

(Base 2015)

PRODUTO	Índice Mensal				Variação relativa a (%)		
	março	fevereiro	janeiro	março	fevereiro	janeiro	março
	2023	2023	2023	2022	2023	2023	2022
Bovinos adultos	135.37	129.06	128.18	114.08	4.89	5.61	18.66
Vítelos	125.48	120.25	118.97	112.26	4.35	5.47	11.78
Bovinos	130.58	124.62	123.19	113.20	4.78	6.00	15.35

Fonte: INE (valores atualizados em 19 de maio de 2023)

ÍNDICE DE PREÇO NO PRODUTOR

Continente

(Base 2015)

PRODUTO	Índice Mensal				Variação relativa a (%)		
	junho	maio	abril	junho	maio	abril	junho
	2023 (Po)	2023 (Po)	2023 (Po)	2022	2023	2022	2022
Bovinos	129.18	132.43	132.27	117.87	-2.45	-2.34	9.60

Po - valor provisório

Fonte: Boletim Mensal de Agricultura e Pescas-INE 15 de julho de 2023

COTAÇÃO MÉDIA SEMANAL

PRODUTO (12 M ≤ idade < 24 M)	Cotação Média Semanal(*) €/kg Carcaça				Variação relativa à (%)		
	32	31	32	32	31	32	32
	2023	2023	2022	triénio 2020-2022	2023	2022	triénio 2020- 2022
Novilho cruz. Charolês	5.100	5.125	4.788	4.067	-0.49	6.53	25.41
Novilho Turina	4.425	4.425	4.000	3.378	0.00	10.63	31.01
Novilha cruz. Charolês	5.267	5.300	4.983	3.761	-0.63	5.69	40.03
Novilha Turina	4.488	4.488	4.038	3.201	0.00	11.15	40.20

(*) Continente

Fonte: SIMA/GPP

COTAÇÃO MÉDIA MENSAL

PRODUTO (12 M ≤ idade < 24 M)	Cotação Média Mensal(*) €/kg Carcaça				Variação relativa a (%)		
	julho	junho	julho	julho	junho	julho	julho
	2023	2023	2022	triénio 2020-2022	2023	2022	triénio 2020- 2022
Novilho cruz. Charolês	5.178	5.200	4.775	4.057	-0.42	8.44	27.64
Novilho Turina	4.488	4.500	3.959	3.358	-0.28	13.34	33.63
Novilha cruz. Charolês	5.363	5.413	4.996	3.767	-0.92	7.34	42.35
Novilha Turina	4.550	4.553	3.999	3.193	-0.07	13.79	42.48

(*) Continente

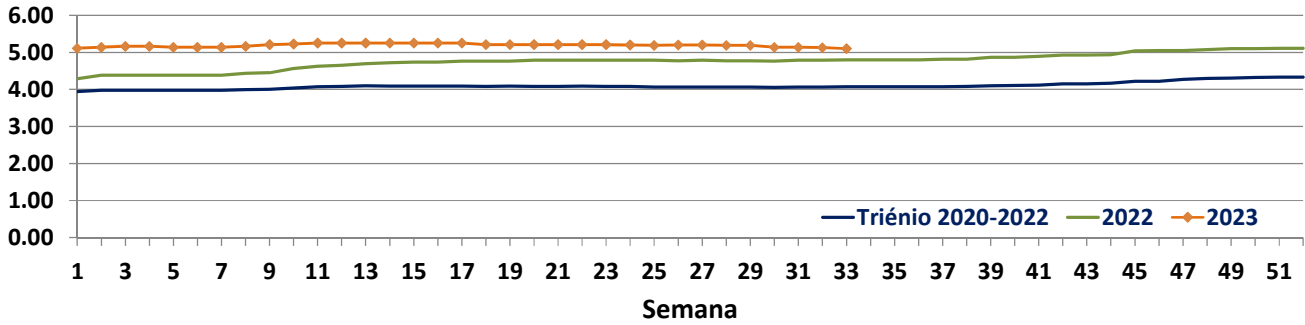
Fonte: SIMA/GPP

Bovinos

14 a 20-08-2023

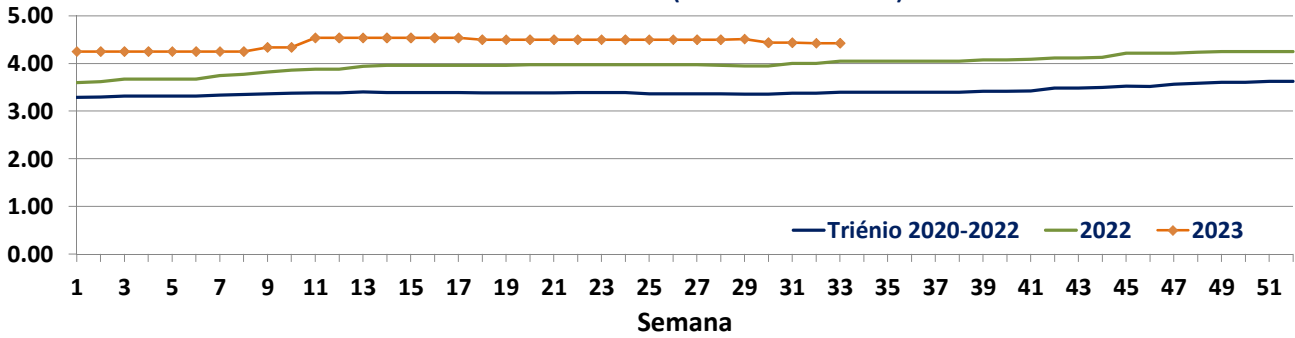
€/kg Carçaça

Cotação Média (Continente)
NOVILHO Cruzado Charolês (12 M ≤ idade < 24 M)



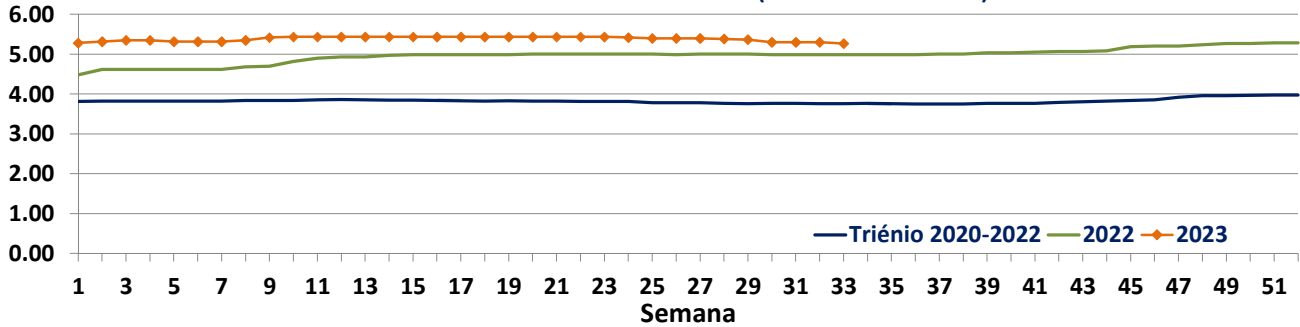
€/kg Carçaça

Cotação Média (Continente)
NOVILHO Turina (12 M ≤ idade < 24 M)



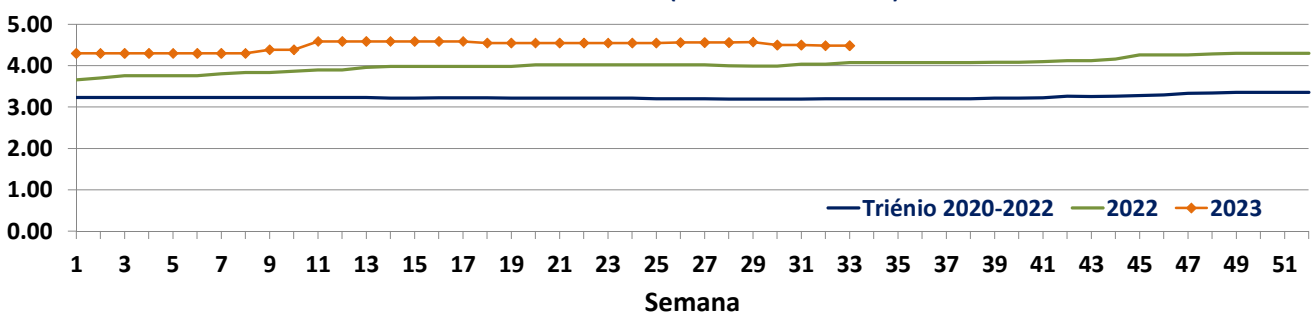
€/kg Carçaça

Cotação Média (Continente)
NOVILHA cruzada Charolês (12 M ≤ idade < 24 M)



€/kg Carçaça

Cotação Média (Continente)
NOVILHA Turina (12 M ≤ idade < 24 M)



Bovinos

14 a 20-08-2023

PREÇO MÉDIO SEMANAL

32.ª Semana-31 a 06/08/2023

Categoria(*)	Classe(*)	Preço Médio (**)					Preço Médio (***)	
		€/kg Carcaça					€/100 kg Carcaça	
		Norte	Centro	L. Vale Tejo	Alentejo	Açores	Continente	Portugal
V-Vitela	–	5.08	–	4.78	–	–	492.59	492.59
Z Vitela	U3	5.40	5.35	5.20	–	4.11	533.06	505.95
	U3	4.34	–	–	–	–	434.29	434.29
	R2	4.55	5.30	4.82	–	3.88	480.08	442.77
	R3	4.26	–	5.13	4.35	4.23	466.68	456.65
	O2	4.21	5.35	4.71	–	3.98	454.33	437.19
	O3	4.27	5.33	–	4.35	4.13	432.57	429.59
A Novilho	U2	5.07	5.25	5.03	5.17	4.31	509.46	502.53
	U3	4.71	5.32	4.91	5.14	4.53	498.60	495.52
	R2	4.47	5.14	5.42	4.50	4.06	508.25	479.08
	R3	4.17	5.32	5.19	4.72	4.32	497.97	484.82
	O2	4.22	5.60	5.38	–	4.01	476.63	448.62
	O3	3.51	–	5.73	4.35	4.52	430.88	437.31
B Macho não castrado i >2 anos	R3	–	–	5.30	–	3.00	530.00	446.70
C Boi	U2	–	–	–	–	–	–	–
	U3	–	–	–	–	–	–	–
	U4	–	–	–	–	–	–	–
	R3	–	–	–	–	–	–	–
	R4	–	–	–	–	–	–	–
	O3	–	–	–	–	–	–	–
	O4	–	–	–	–	–	–	–
D Vaca	R3	3.61	–	4.00	–	2.92	369.18	350.11
	R4	4.87	–	–	–	3.18	486.87	454.61
	O2	3.14	–	–	2.80	2.69	305.07	294.93
	O3	3.42	–	–	3.08	2.82	332.46	317.82
	O4	3.61	–	–	–	–	361.50	361.50
	P2	2.55	–	–	–	2.54	254.80	254.05
	P3	2.29	–	–	–	2.40	228.76	230.79
E Novilha	U2	5.24	5.34	5.30	–	3.77	528.67	517.16
	U3	4.93	5.35	–	5.38	4.20	522.56	499.77
	R2	4.77	5.35	5.03	–	4.08	503.78	494.10
	R3	4.21	5.33	5.32	5.09	3.96	505.91	488.11
	R4	–	–	–	–	4.02	–	402.00
	O2	4.40	5.26	–	–	3.64	466.73	439.16
	O3	4.06	–	5.66	5.52	4.32	467.28	458.80
	O4	–	–	–	4.85	–	–	–

Nota: Preço à entrada no matadouro, isento de IVA

(*) De acordo com a Grelha Comunitária de Classificação de Carcaças: Anexo IV e N.º II, Parte I do Anexo VII, do Regulamento (EU do Parlamento Europeu) N.º 1308/2013 de 17 dezembro de 2013

(**) Regiões: Preço médio ponderado calculado relativamente ao peso

(***) Continente e Portugal: O preço médio resulta da ponderação dos preços médios regionais, sendo que esta ponderação foi calculada com base no abate registado em 2022, atualizada em 01 junho de 2023

Fonte: SIMA/GPP

Bovinos

14 a 20-08-2023

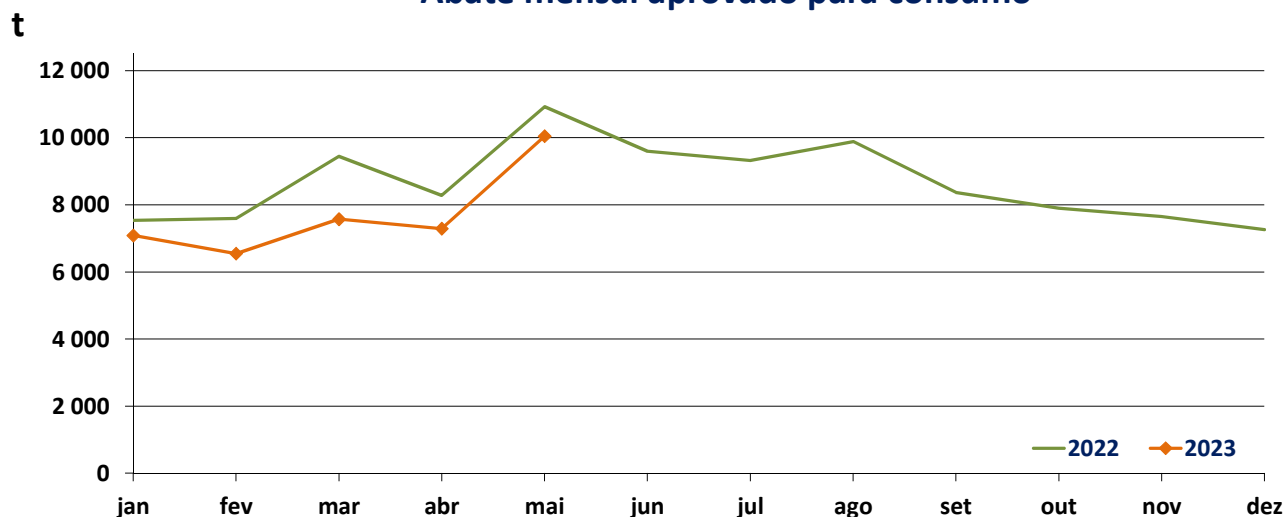
ABATE APROVADO PARA CONSUMO janeiro a maio

Portugal Animal	Unidades (n.º)		Variação (%)	Massa (t)		Variação (%)
	2023	2022	2023/2022	2023	2022	2023/2022
Vitelo - V(*)	17 003	21 726	-21.74	2411.6	3185.6	-24.30
Vitelão - Z(*)	35 316	37 871	-6.75	6 500.6	7 076.0	-8.13
Novilho	41 953	48 009	-12.61	13 215.5	15 266.7	-13.44
Boi	611	576	6.08	214.3	195.3	9.70
Vaca	34 734	40 833	-14.94	9 753.2	11 300.1	-13.69
Novilha	27 195	28 362	-4.11	6 459.7	6 756.4	-4.39
TOTAL	156 812	177 377	-11.59	38 554.9	43 780.1	-11.94

(*)macho e fêmea

Fonte: INE (2023: Valores atualizados em 10 de julho de 2023)

Abate mensal aprovado para consumo



Fonte: INE (2023: Valor mensal atualizado em 10 de julho de 2023)

Bovinos

14 a 20-08-2023

PREÇO MÉDIO SEMANAL- UNIÃO EUROPEIA

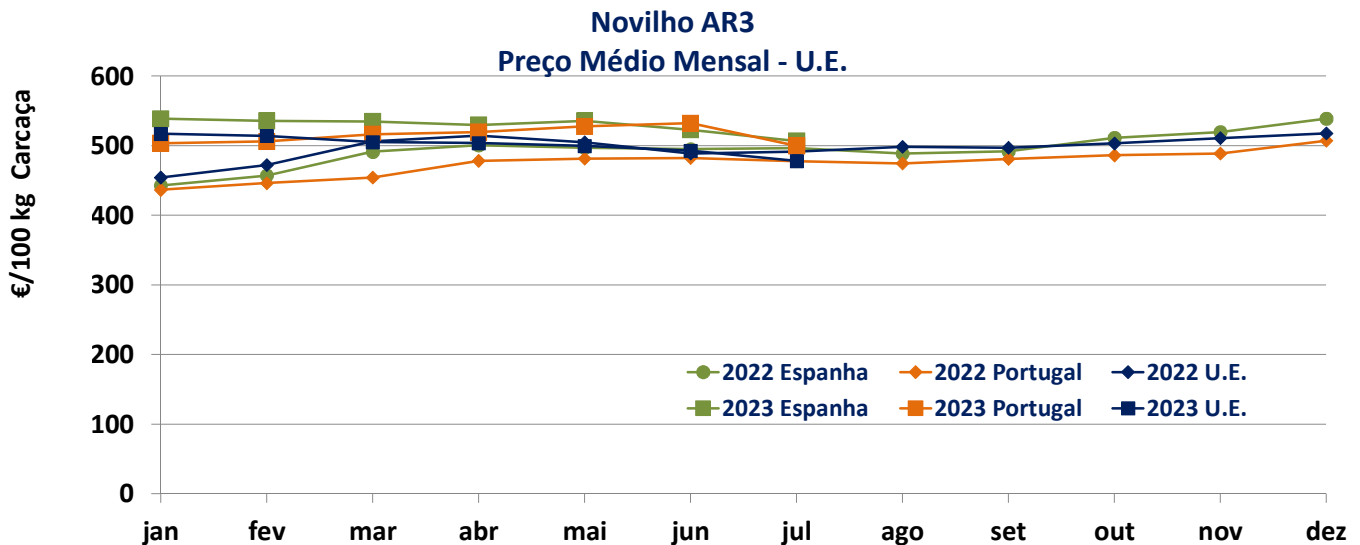
I - NOVILHO AR3

País (Ordenação de origem)	Preço Médio Semanal (€/100 kg Carcaça)		Variação (%) Sem 31/Sem 30
	Semana 32 07/08 a 13/08/2023	Semana 31 31/7 a 06/08/2023	
Bélgica (BE)	422.33	424.00	-0.39
Bulgária (BG)	511.30	511.30	0.00
República Checa (CZ)	430.67	447.83	-3.83
Dinamarca (DK)	451.07	457.20	-1.34
Alemanha (DE)	462.90	455.90	1.54
Estónia (EE)	387.60	387.60	0.00
Irlanda (IE) (Boi BR3)	455.89	461.33	-1.18
Grécia (EL)	469.27	469.27	0.00
Espanha (ES)	496.74	473.72	4.86
França (FR)	501.00	503.00	-0.40
Croácia (HR)	513.00	513.00	0.00
Itália (IT)	512.18	501.10	2.21
Chipre (CY)			-
Letónia (LV)	331.79	331.79	0.00
Lituânia (LT)	364.63	368.97	-1.18
Luxemburgo (LU)	476.42	476.42	0.00
Hungria (HU)			-
Malta (MT)	430.82	430.82	0.00
Países Baixos (NL)	479.00	411.00	16.55
Áustria (AT)	456.99	454.91	0.46
Polónia (PL)	453.65	454.45	-0.18
Portugal (PT)	484.82	487.03	-0.45
Roménia (RO)	456.66	474.93	-3.85
Eslovénia (SI)	473.04	473.04	0.00
Eslováquia (SK)	c	c	-
Finlândia (FI)	507.82	507.69	0.03
Suécia (SE)	497.97	501.40	-0.68
U.E.	477.96	473.85	0.87

c: Confidencial

n.d.: Não disponível

Fonte: Observatório do Mercado de Carne-Carne de Bovino-Estatísticas-Comissão Europeia



Fonte: Observatório do Mercado de Carne-Carne de Bovino-Estatísticas-Comissão Europeia

Bovinos

14 a 20-08-2023

II - OUTROS BOVINOS-VIVOS

A. VITELo MACHO DE RECRIA-VIVO

(8 dias a 4 semanas)

A.1 VITELo MACHO TIPO LEITEIRO-VIVO

País (Ordenação de origem)	Preço Médio Semanal (€/Cabeça)		Variação (%) Sem 31/Sem 30
	Semana 32 07/08 a 13/08/2023	Semana 31 31/7 a 06/08/2023	
Bélgica (BE)	128.83	128.83	0.00
Dinamarca (DK)	97.30	97.29	0.01
Alemanha (DE)	155.04	155.19	-0.10
Irlanda (IE)	89.01	139.78	-36.32
Espanha (ES)	119.51	128.00	-6.63
França (FR)	84.46	86.51	-2.37
Itália (IT)	169.44	169.44	0.00
Países Baixos (NL)	131.00	131.00	0.00
Áustria (AT)	127.56	173.14	-26.33
Polónia (PL)	190.14	190.47	-0.18
Roménia (RO)	48.86	48.93	-0.14
U.E.	128.18	134.82	-4.93

Fonte: Observatório do Mercado de Carne-Carne de Bovino-Estatísticas-Comissão Europeia

A.2. VITELo MACHO PARA CARNE-VIVO

País (Ordenação de origem)	Preço Médio Semanal (€/Cabeça)		Variação (%) Sem 31/Sem 30
	Semana 32 07/08 a 13/08/2023	Semana 31 31/7 a 06/08/2023	
Bélgica (BE)	418.33	418.33	0.00
Dinamarca (DK)	164.60	164.60	0.00
Alemanha (DE)	254.30	256.40	-0.82
Irlanda (IE)	258.24	192.04	34.47
Espanha (ES)	219.06	220.42	-0.62
França (FR)	234.60	236.49	-0.80
Itália (IT)	278.69	278.69	0.00
Países Baixos (NL)	263.00	253.00	3.95
Áustria (AT)	412.50	374.88	10.04
Polónia (PL)	278.04	278.53	-0.18
Roménia (RO)	405.96	395.79	2.57
U.E.	266.91	259.73	2.76

Fonte: Observatório do Mercado de Carne-Carne de Bovino-Estatísticas-Comissão Europeia

B. BOVINO PARA CARNE-VIVO

B.1. VITELo-VIVO (macho e fêmea)

(6 meses ≤ idade < 12 meses)

País (Ordenação de origem)	Preço Médio Semanal (€/kg Vivo)		Variação (%) Sem 31/Sem 30
	Semana 32 07/08 a 13/08/2023	Semana 31 31/7 a 06/08/2023	
Bélgica (BE)	4.65	4.65	0.00
Irlanda (IE)	2.63	2.48	6.05
Espanha (ES)	3.16	3.18	-0.63
França (FR)	3.36	3.38	-0.59
Itália (IT)	3.45	3.45	0.00
Áustria (AT)	2.84	2.62	8.40
Portugal (PT)	2.78	2.30	20.87
Suécia (SE)	2.60	2.13	22.12
U.E.	3.18	3.11	2.42

Fonte: Observatório do Mercado de Carne-Carne de Bovino-Estatísticas-Comissão Europeia

B. BOVINO PARA CARNE-VIVO

B.2. NOVILHO-VIVO

(12 meses ≤ idade < 24 meses)

País (Ordenação de origem)	Preço Médio Semanal (€/kg Vivo)		Variação (%) Sem 31/Sem 30
	Semana 32 07/08 a 13/08/2023	Semana 31 31/7 a 06/08/2023	
Bélgica (BE)	4.44	4.44	0.00
Alemanha (DE)	5.58	5.57	0.18
Irlanda (IE)	2.18	2.18	0.00
França (FR)	3.23	3.25	-0.62
Itália (IT)	3.70	3.70	0.00
Áustria (AT)	2.28	2.28	0.00
Portugal (PT)	2.59	2.57	0.78
Suécia (SE)	2.03	1.81	12.17
U.E.	3.58	3.58	0.17

Fonte: Observatório do Mercado de Carne-Carne de Bovino-Estatísticas-Comissão Europeia

B.3. NOVILHA-VIVA

(12 meses ≤ idade < 24 meses)

País (Ordenação de origem)	Preço Médio Semanal (€/kg Vivo)		Variação (%) Sem 31/Sem 30
	Semana 32 07/08 a 13/08/2023	Semana 31 31/7 a 06/08/2023	
Bélgica (BE)	3.20	3.20	0.00
Alemanha (DE)	3.02	3.01	0.33
Irlanda (IE)	2.25	2.23	0.90
França (FR)	3.15	3.15	0.00
Itália (IT)	2.98	2.98	0.00
Áustria (AT)	2.38	2.12	12.26
Portugal (PT)	2.89	2.45	17.96
Suécia (SE)	2.05	2.07	-0.63
U.E.	2.90	2.87	0.85

Fonte: Observatório do Mercado de Carne-Carne de Bovino-Estatísticas-Comissão Europeia

C. VITEL0- (macho e fêmea)

(Abatido idade < 8 meses)

País (Ordenação de origem)	Preço Médio Semanal (€/100 kg)		Variação (%) Sem 31/Sem 30
	Semana 32 07/08 a 13/08/2023	Semana 31 31/7 a 06/08/2023	
Bélgica (BE)	682.00	682.00	0.00
Alemanha (DE)	528.00	532.00	-0.75
França (FR)	648.70	650.10	-0.22
Itália (IT)	598.17	569.83	4.97
Países Baixos (NL)	563.95	563.95	0.00
Portugal (PT)	492.59	491.92	0.14
Eslovénia (SI)	443.00	443.00	0.00
U.E.	598.93	595.11	0.64

Fonte: Observatório do Mercado de Carne-Carne de Bovino-Estatísticas-Comissão Europeia

Bovinos

14 a 20-08-2023

COMÉRCIO INTERNACIONAL
PORTUGAL-MUNDO

PRODUTO	Importação (n.º)		Variação 2023/2022 (%)	Exportação (n.º)		Variação 2023/2022 (%)
	jan a jun			jan a jun		
	2023	2022		2023	2022	
Espécies domésticas, reprodutores de raça pura (vivas)	490	42	1066.67	957	1119	-14.48
Espécies domésticas, não reprodutores de raça pura (vivas)	96	288	-66.67	69 606	70 676	-1.51
Outros Animais (vivos)	450	1 580	-71.52	346	332	4.22
TOTAL: Animais vivos	1036	1910	-45.76	70 909	72 127	-1.69

Valores preliminares atualizados em 9 de agosto de 2023

Fonte: Comércio Internacional-INE

PRODUTO	Importação (t)		Variação 2022/2021 (%)	Exportação (t)		Variação 2023/2022 (%)
	jan a jun			jan a jun		
	2023	2022		2023	2022	
Espécies domésticas, reprodutores de raça pura (vivas)	100.7	25.1	301.37	553.7	620.1	-10.70
Espécies domésticas, não reprodutores de raça pura (vivas)	40.2	119.3	-66.31	22 426.3	23 270.5	-3.63
Outros Animais (vivos)	263.3	724.2	-63.65	154.6	193.9	-20.25
SubTotal: Animais vivos	404.2	868.6	-53.47	23 134.6	24 084.4	-3.94
Carnes frescas ou refrigeradas	54 716.8	48 070.6	13.83	7 052.7	8 413.2	-16.17
Carnes congeladas	11 060.8	9 261.2	19.43	895.3	960.4	-6.77
Miudezas frescas ou refrigeradas	580.5	453.4	28.05	43.3	69.0	-37.23
Miudezas congeladas	690.1	724.7	-4.78	387.9	415.3	-6.61
Carnes salgadas/secas/fumadas	35.4	24.2	46.24	36.7	12.3	198.06
Sub Total: Carnes	67 083.5	58 534.0	14.61	8 415.9	9 870.2	-14.73
TOTAL: Animais vivos+Carnes	67 487.7	59 402.6	13.61	31 550.5	33 954.6	-7.08

Valores preliminares atualizados em 9 de agosto de 2023

Fonte: Comércio Internacional-INE

PRODUTO	Importação (1000 €)		Variação 2022/2021 (%)	Exportação (1000 €)		Variação 2023/2022 (%)
	jan a jun			jan a jun		
	2023	2022		2023	2022	
Espécies domésticas, reprodutores de raça pura (vivas)	372.8	129.0	188.90	1171.4	1073.1	9.16
Espécies domésticas, não reprodutores de raça pura (vivas)	147.6	411.3	-64.11	80 057.1	71 438.3	12.06
Outros Animais (vivos)	993.1	2447.9	-59.43	474.1	598.8	-20.84
SubTotal: Animais vivos	1513.4	2988.2	-49.35	81 702.6	73 110.2	11.75
Carnes frescas ou refrigeradas	340 296.0	292 626.1	16.29	35 341.7	39 426.5	-10.36
Carnes congeladas	71 319.2	61 231.0	16.48	5478.9	4962.9	10.40
Miudezas frescas ou refrigeradas	2356.1	1777.3	32.56	96.0	109.4	-12.26
Miudezas congeladas	1710.1	1728.3	-1.05	612.0	648.0	-5.54
Carnes salgadas/secas/fumadas	310.0	239.4	29.51	1006.2	298.5	237.13
Sub Total: Carnes	415 991.4	357 602.1	16.33	42 534.8	45 445.2	-6.40
TOTAL: Animais vivos+Carnes	417 504.8	360 590.3	15.78	124 237.4	118 555.4	4.79

Valores preliminares atualizados em 9 de agosto de 2023

Fonte: Comércio Internacional-INE

Para consulta de preços de produtos consultar
www.gpp.pt/regsima/consulta/
 O SIMA no facebook <http://www.facebook.com/SIMA>

Coordenação Central
 Divisão de Estatística
 Direção de Serviços de Estatística
 Gabinete de Planeamento, Políticas e Administração Geral
 Praça do Comércio, 1149-010 Lisboa

tel: 213 234 600

O SIMA disponibiliza informação essencial para os empresários agrícolas
 e outros agentes tomarem as melhores decisões

O conhecimento do mercado é a chave do sucesso!

SIMA-SISTEMA DE INFORMAÇÃO DE MERCADOS AGRICOLAS
sima@gpp.pt