

Newsletter - Azeite e Azeitona

SEMANA 33

14 a 20-08-2023

DESTAQUE SEMANAL - AZEITE

Continuou a campanha de comercialização de Azeite 2022/23 com cotações superiores às da campanha anterior. O produto classifica-se como bom em relação à qualidade, excepto no mercado da Beira Interior que apresenta qualidade média devido a problemas fitossanitários (mosca e gafa) durante a campanha.

Como consequência da conjugação de um ano de contrassafra com fatores meteorológicos adversos, nomeadamente a seca extrema e as altas temperaturas, agravada pelos ataques tardios da mosca da azeitona e de gafa por ausência de tratamentos, a presente campanha é caracterizada por uma quebra de produção considerável principalmente no olival tradicional.

As estimativas do INE preveem uma produção de cerca de 126 000 toneladas, que corresponde a uma diminuição de 40% comparando com a campanha anterior, no entanto é a quarta melhor produção olivícola de sempre.

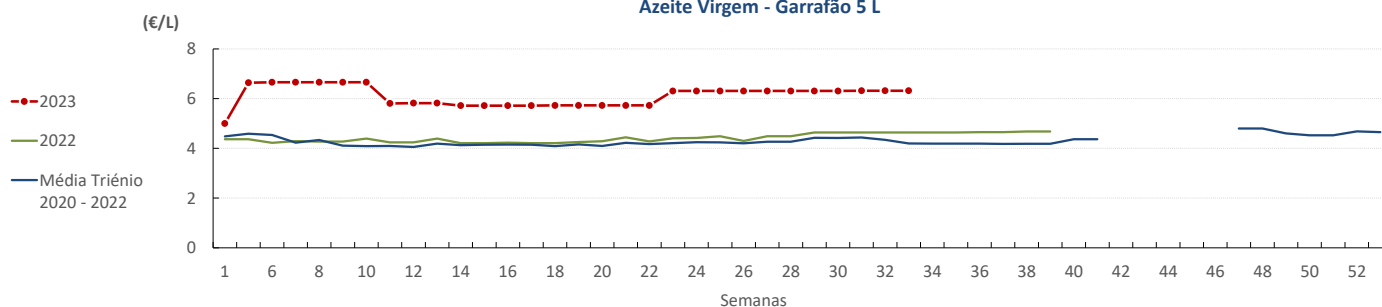
COTAÇÕES MÉDIAS NACIONAIS - SEMANAIS

PRODUTO	Unidade de Comercialização	MÉDIA DA SEMANA	VARIÇÃO PERCENTUAL		
			Semana Anterior	Semana Homóloga do ano anterior	Semana Homóloga do Triénio 2020-2022
Azeite Virgem (0,8° ≤ 0,2°) - Garrafão 5 L	€ / Litro	6,32	0,0%	36,2%	50,6%
Azeite Virgem Extra (≤ 0,8°) - Garrafão 5 L	€ / Litro	6,72	0,0%	35,8%	49,7%

Fonte: SIMA

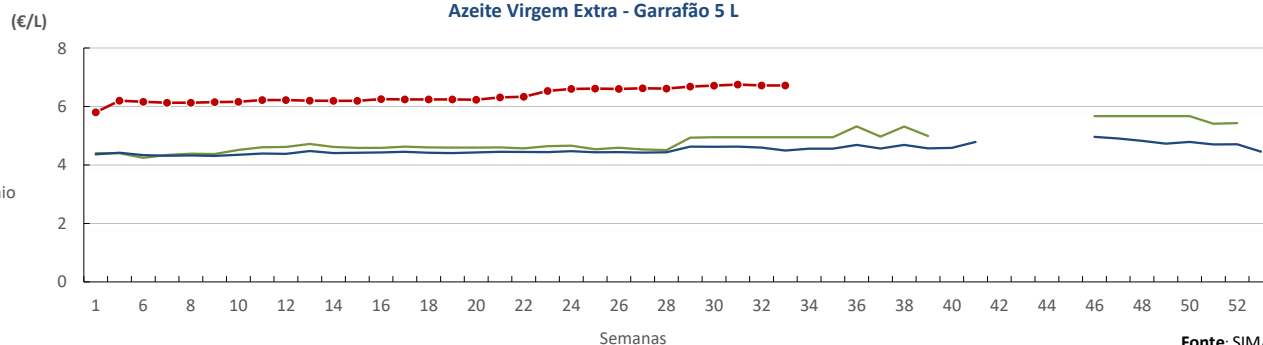
Gráficos de cotações mais frequentes do Sector do Azeite

Azeite Virgem - Garrafão 5 L



Fonte: SIMA

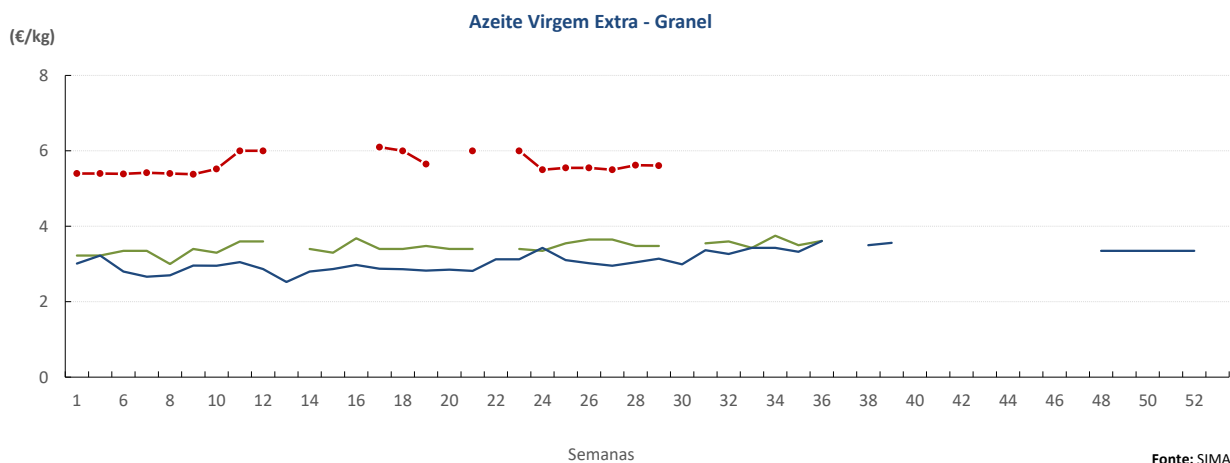
Azeite Virgem Extra - Garrafão 5 L



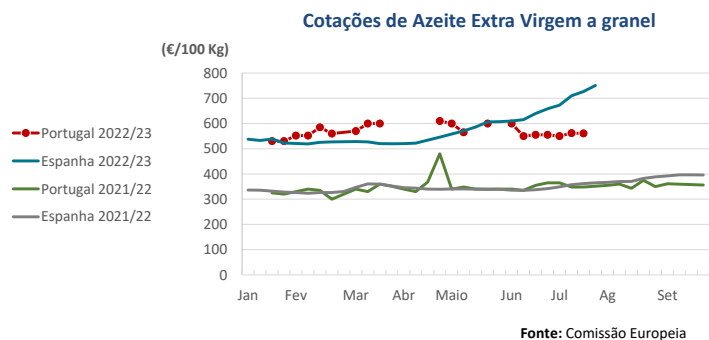
Fonte: SIMA

Azeite

14 a 20-08-2023



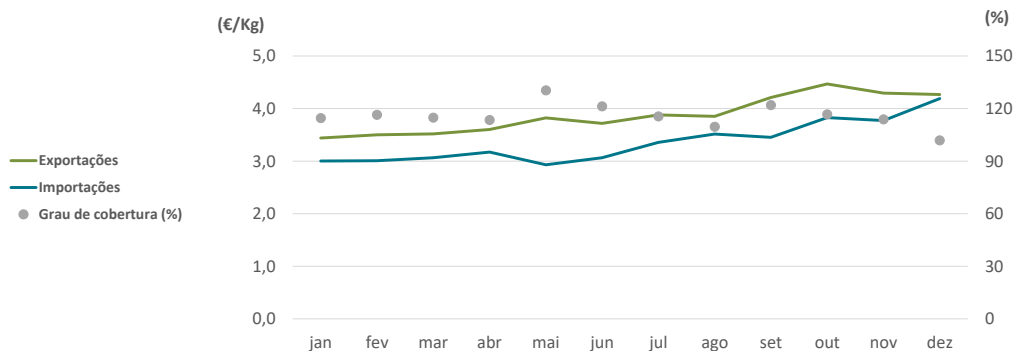
PREÇOS MÉDIOS DE MERCADO DO AZEITE EXTRA VIRGEM A GRANEL NA UNIÃO EUROPEIA



PAÍSES	€ / 100 kg		Variação (%) (destacadas as variações acima de 1%)
	Semana 30 24 a 30-07	Semana 29 17 a 23-07	
Croácia	947,40	856,40	▲ 10,6
Espanha	750,90	727,00	▲ 3,3
Grécia	732,50	689,00	▲ 6,3
Itália	879,00	854,00	▲ 2,9
Portugal		561,00	

Fonte: Comissão Europeia

Preço médio das importações, exportações e grau de cobertura em 2022



COMÉRCIO INTERNACIONAL - janeiro a junho (PORTUGAL-MUNDO)

Comparando o primeiro semestre de 2023 com o mesmo período do ano anterior, verifica-se que o saldo comercial português diminuiu, no entanto Portugal continua a apresentar superavit neste sector (cerca de 169 milhões de euros). De acordo com os últimos dados divulgados pelo INE sobre o comércio internacional, este em volume diminuiu cerca de 30 mil toneladas comparando os 2 períodos.

Peso (t)	Importação			Exportação		
	2022	2023	Variação (%)	2022	2023	Variação (%)
Azeite virgem extra	33 465	33 371	0%	86 012	55 237	-36%
Azeite virgem	7 971	4 005	-50%	2 716	2 314	-15%
Azeite virgem lampante	4 402	1 726	-61%	11 632	5 586	-52%
Azeite não virgem	16 030	10 627	-34%	18 204	13 131	-28%
Total de Azeite	61 867	49 729	-20%	118 563	76 269	-36%

Fonte: INE (dados preliminares de 2023).

Nota: NC8 - Azeite Virgem Extra (150920), Azeite Virgem (150930), Azeite Virgem Lampante (150940), Azeite não virgem (150990) e Azeite total (1509).

	2022	2023	Variação	
	(t)	(t)	(t)	(%)
Saldo Comercial (Exportações - Importações)	56 696	26 539	-30 157	-53%

Valor (1 000€)	Importação			Exportação		
	2022	2023	Variação (%)	2022	2023	Variação (%)
Azeite virgem extra	104 978	158 115	50,6%	319 302	301 213	-5,7%
Azeite virgem	25 390	19 472	-23,3%	9 153	9 809	7,2%
Azeite virgem lampante	12 934	8 782	-32,1%	33 284	22 933	-31,1%
Azeite não virgem	46 070	43 902	-4,7%	63 945	65 080	1,8%
Total de Azeite	189 372	230 271	21,6%	425 684	399 034	-6,3%

	2022	2023	Variação	
	(1 000€)	(1 000€)	(1 000€)	(%)
Saldo Comercial (Exportações - Importações)	236 312	168 762	-67 549	-29%

Fonte: INE (dados preliminares de 2023).

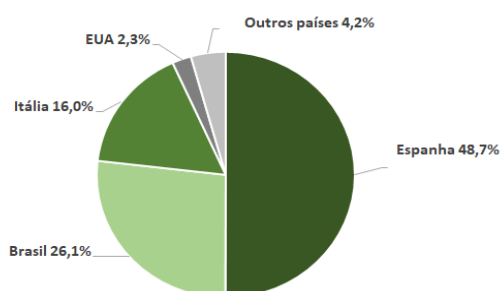
Os principais países com que Portugal comercializa azeite são os seguintes:

Principais destinos ↗	2021		2022	
	(216 265 t)		(239 409 t)	
Espanha	97 883	Espanha	116 644	
Brasil	57 582	Brasil	62 405	
Itália	40 470	Itália	38 257	
EUA	3 977	EUA	5 582	
França	3 829	França	4 239	
Polónia	2 378	Angola	2 117	
Outros países	10 146	Outros países	10 165	

Principais origens ↘	2021		2022	
	(134 202 t)		(123 810 t)	
Espanha	132 884	Espanha	122 536	
Polónia	492	Itália	687	
Itália	278	Grécia	317	
Outros países	548	Outros países	270	

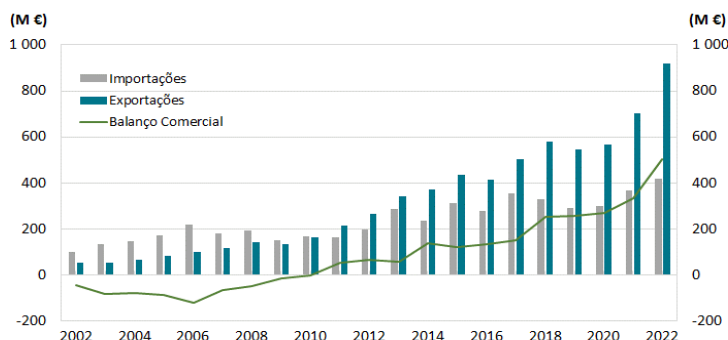
Fonte: GPP a partir de INE (dados preliminares de 2022).

Principais Destinos de Azeite em 2022
(Total: 239 409 t)



Fonte: GPP a partir de INE (dados preliminares de 2022).

Evolução da balança comercial do sector do Azeite



Fonte: GPP a partir de INE (dados preliminares de 2022).

Azeitona de Mesa

14 a 20-08-2023

**COMÉRCIO INTERNACIONAL - janeiro a junho
(PORTUGAL - MUNDO)**

De acordo com os dados divulgados pelo INE, comparando o primeiro semestre de 2023 com o período homólogo do ano anterior, verifica-se que o saldo comercial português continua a apresentar superavit neste sector (cerca de 5,3 milhões de euros). Em termos de quantidades transacionadas, comparando os 2 períodos o saldo comercial diminuiu 9%.

Peso (t)	Importação			Exportação		
	2022	2023	Variação (%)	2022	2023	Variação (%)
Produtos						
Azeitonas, frescas ou refrigeradas	1 253	1 707	36%	8 402	8 601	2%
Azeitonas congeladas	14	31	129%	367	567	54%
Azeitonas preparadas ou conservadas (em vinagre ou em ácido acético)	2 217	2 843	28%	161	124	-23%
Azeitonas preparadas ou conservadas (exceto em vinagre ou em ácido acético)	8 328	10 994	32%	10 008	12 779	28%
Total	11 811	15 574	32%	18 938	22 071	17%

Fonte: INE (dados preliminares de 2023).

	2022	2023	Variação	
	(t)	(t)	(t)	(%)
Saldo Comercial (Exportações - Importações)	7 127	6 497	-630	-9%

Valor (1 000 €)	Importação			Exportação		
	2022	2023	Variação (%)	2022	2023	Variação (%)
Produtos						
Azeitonas, frescas ou refrigeradas	1 096	1 763	61%	5 407	7 295	35%
Azeitonas congeladas	29	76	156%	629	986	57%
Azeitonas preparadas ou conservadas (em vinagre ou em ácido acético)	2 623	4 369	67%	378	329	-13%
Azeitonas preparadas ou conservadas (exceto em vinagre ou em ácido acético)	10 760	17 169	60%	13 461	20 041	49%
Total	14 510	23 376	61%	19 875	28 651	44%

Fonte: INE (dados preliminares de 2023).

	2022	2023	Variação	
	(1 000€)	(1 000€)	(1 000€)	(%)
Saldo Comercial (Exportações - Importações)	5 365	5 275	-90	-2%

Fonte: GPP a partir de INE.

Nota: NC8 - Azeitonas frescas (07099210), Azeitonas congeladas (07108010), Azeitonas conservadas em vinagre ou em ácido acético (20019065) e Azeitonas conservadas (exceto em vinagre ou em ácido acético) (20057000)

O conhecimento do mercado é a chave do sucesso!

disponibiliza informação essencial para os empresários agrícolas e outros agentes tomarem as melhores decisões
Para consulta de preços de produtos agrícolas consultar o site: regsima.gpp.pt/regsima/consulta/

Coordenação Central
Gabinete de Planeamento, Políticas e Administração Geral
Direção de Serviços de Estatística
Divisão de Estatística

tel: 213 234 600

SISTEMA DE INFORMAÇÃO DE MERCADOS AGRÍCOLAS

e-mail: sima@gpp.pt