

Newsletter - Azeite e Azeitona

SEMANA 32

07 a 13-08-2023

DESTAQUE SEMANAL - AZEITE

Continuou a campanha de comercialização de Azeite 2022/23 com cotações superiores às da campanha anterior. O produto classifica-se como bom em relação à qualidade, excepto no mercado da Beira Interior que apresenta qualidade média devido a problemas fitossanitários (mosca e gafa) durante a campanha.

Como consequência da conjugação de um ano de contrassafra com fatores meteorológicos adversos, nomeadamente a seca extrema e as altas temperaturas, agravada pelos ataques tardios da mosca da azeitona e de gafa por ausência de tratamentos, a presente campanha é caracterizada por uma quebra de produção considerável principalmente no olival tradicional.

As estimativas do INE preveem uma produção de cerca de 126 000 toneladas, que corresponde a uma diminuição de 40% comparando com a campanha anterior, no entanto é a quarta melhor produção olivícola de sempre.

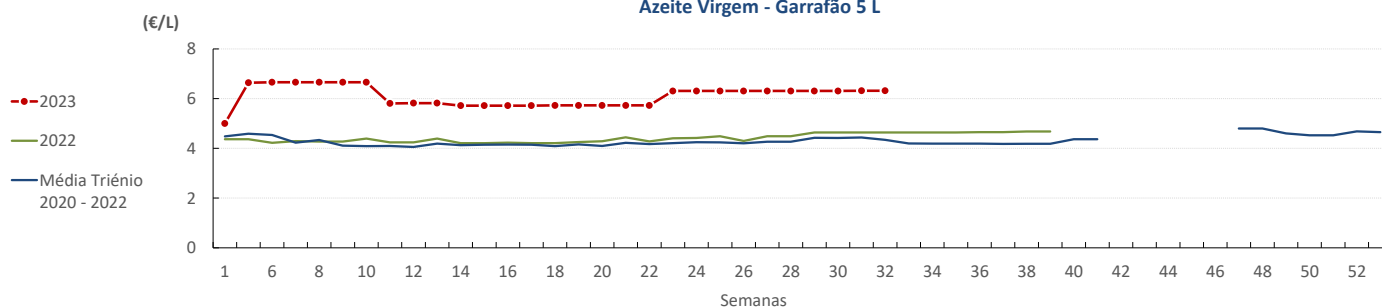
COTAÇÕES MÉDIAS NACIONAIS - SEMANAIS

PRODUTO	Unidade de Comercialização	MÉDIA DA SEMANA	VARIÇÃO PERCENTUAL		
			Semana Anterior	Semana Homóloga do ano anterior	Semana Homóloga do Triénio 2020-2022
Azeite Virgem (0,8° ≤ 0,2°) - Garrafão 5 L	€ / Litro	6,32	0,0%	36,2%	45,4%
Azeite Virgem Extra (≤ 0,8°) - Garrafão 5 L	€ / Litro	6,72	-0,4%	35,8%	46,2%

Fonte: SIMA

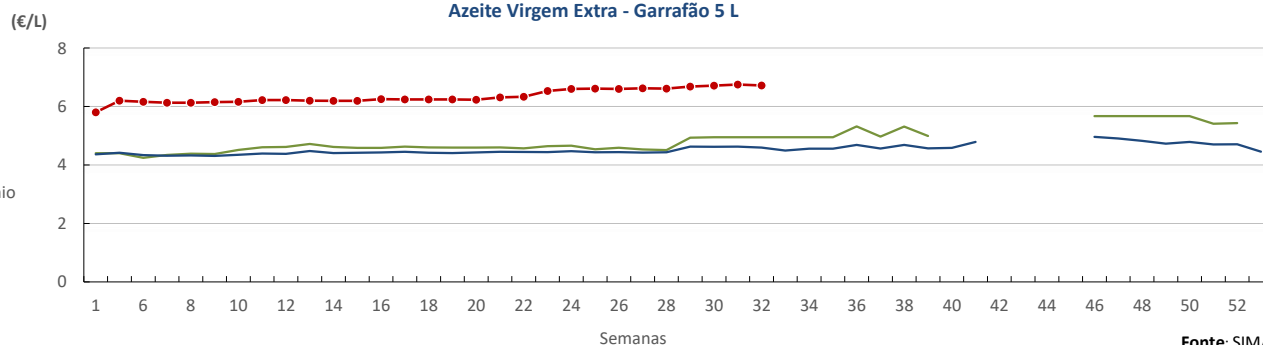
Gráficos de cotações mais frequentes do Sector do Azeite

Azeite Virgem - Garrafão 5 L



Fonte: SIMA

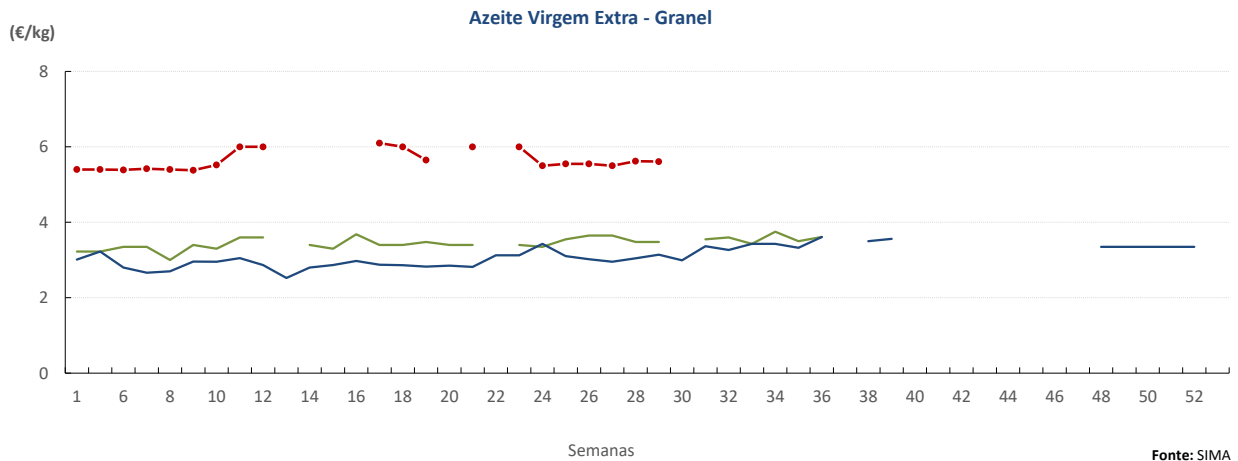
Azeite Virgem Extra - Garrafão 5 L



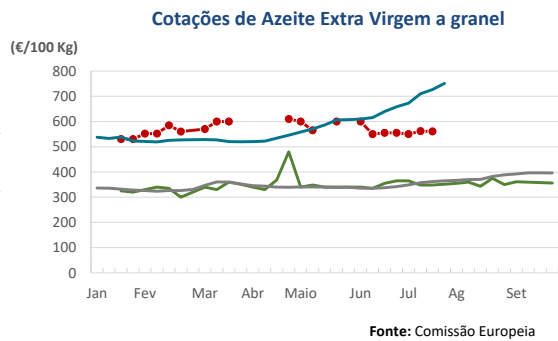
Fonte: SIMA

Azeite

07 a 13-08-2023



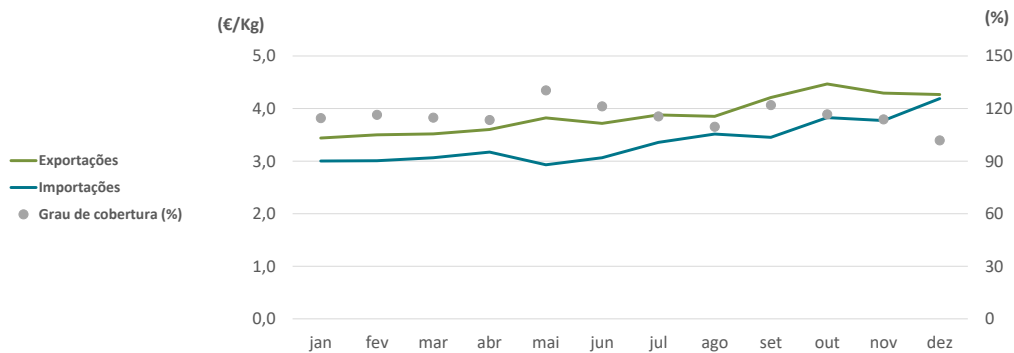
PREÇOS MÉDIOS DE MERCADO DO AZEITE EXTRA VIRGEM A GRANEL NA UNIÃO EUROPEIA



PAÍSES	€ / 100 kg		Variação (%) (destacadas as variações acima de 1%)
	Semana 30 24 a 30-07	Semana 29 17 a 23-07	
Croácia	947,40	856,40	▲ 10,6
Espanha	750,90	727,00	▲ 3,3
Grécia	732,50	689,00	▲ 6,3
Itália	879,00	854,00	▲ 2,9
Portugal		561,00	

Fonte: Comissão Europeia

Preço médio das importações, exportações e grau de cobertura em 2022



Fonte: GPP a partir de INE (dados preliminares de 2022).

COMÉRCIO INTERNACIONAL - janeiro a junho (PORTUGAL-MUNDO)

Comparando o primeiro semestre de 2023 com o mesmo período do ano anterior, verifica-se que o saldo comercial português diminuiu, no entanto Portugal continua a apresentar superavit neste sector (cerca de 169 milhões de euros). De acordo com os últimos dados divulgados pelo INE sobre o comércio internacional, este em volume diminuiu cerca de 30 mil toneladas comparando os 2 períodos.

Peso (t)	Importação			Exportação		
	2022	2023	Variação (%)	2022	2023	Variação (%)
Azeite virgem extra	33 465	33 371	0%	86 012	55 237	-36%
Azeite virgem	7 971	4 005	-50%	2 716	2 314	-15%
Azeite virgem lampante	4 402	1 726	-61%	11 632	5 586	-52%
Azeite não virgem	16 030	10 627	-34%	18 204	13 131	-28%
Total de Azeite	61 867	49 729	-20%	118 563	76 269	-36%

Fonte: INE (dados preliminares de 2022 e 2023).

Nota: NC8 - Azeite Virgem Extra (150920), Azeite Virgem (150930), Azeite Virgem Lampante (150940), Azeite não virgem (150990) e Azeite total (1509).

	2022	2023	Variação	
	(t)	(t)	(t)	(%)
Saldo Comercial (Exportações - Importações)	56 696	26 539	-30 157	-53%

Valor (1 000€)	Importação			Exportação		
	2022	2023	Variação (%)	2022	2023	Variação (%)
Azeite virgem extra	104 978	158 115	50,6%	319 302	301 213	-5,7%
Azeite virgem	25 390	19 472	-23,3%	9 153	9 809	7,2%
Azeite virgem lampante	12 934	8 782	-32,1%	33 284	22 933	-31,1%
Azeite não virgem	46 070	43 902	-4,7%	63 945	65 080	1,8%
Total de Azeite	189 372	230 271	21,6%	425 684	399 034	-6,3%

	2022	2023	Variação	
	(1 000€)	(1 000€)	(1 000€)	(%)
Saldo Comercial (Exportações - Importações)	236 312	168 762	-67 549	-29%

Fonte: INE (dados preliminares de 2022 e 2023).

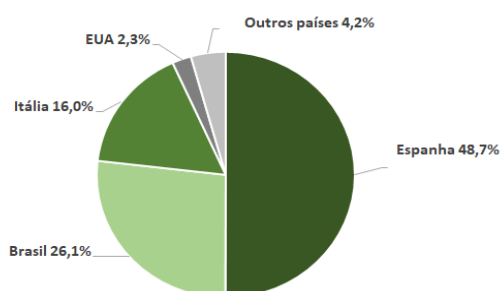
Os principais países com que Portugal comercializa azeite são os seguintes:

Principais destinos ↗	2021		2022	
	(216 265 t)		(239 409 t)	
Espanha	97 883	Espanha	116 644	
Brasil	57 582	Brasil	62 405	
Itália	40 470	Itália	38 257	
EUA	3 977	EUA	5 582	
França	3 829	França	4 239	
Polónia	2 378	Angola	2 117	
Outros países	10 146	Outros países	10 165	

Fonte: GPP a partir de INE (dados preliminares de 2022).

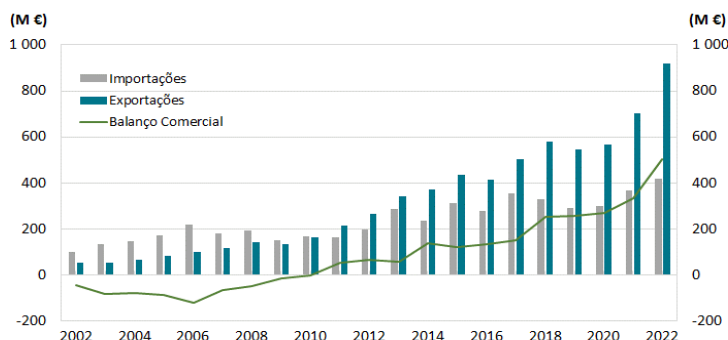
Principais origens ↘	2021		2022	
	(134 202 t)		(123 810 t)	
Espanha	132 884	Espanha	122 536	
Polónia	492	Itália	687	
Itália	278	Grécia	317	
Outros países	548	Outros países	270	

Principais Destinos de Azeite em 2022
(Total: 239 409 t)



Fonte: GPP a partir de INE (dados preliminares de 2022).

Evolução da balança comercial do sector do Azeite



Fonte: GPP a partir de INE (dados preliminares de 2022).

Azeitona de Mesa

07 a 13-08-2023

COMÉRCIO INTERNACIONAL - janeiro a junho
(PORTUGAL - MUNDO)

De acordo com os dados divulgados pelo INE, comparando o primeiro semestre de 2023 com o período homólogo do ano anterior, verifica-se que o saldo comercial português continua a apresentar superavit neste sector (cerca de 5,3 milhões de euros). Em termos de quantidades transacionadas, comparando os 2 períodos o saldo comercial diminuiu 9%.

Peso (t)	Importação			Exportação		
	2022	2023	Variação (%)	2022	2023	Variação (%)
Produtos						
Azeitonas, frescas ou refrigeradas	1 253	1 707	36%	8 402	8 601	2%
Azeitonas congeladas	14	31	129%	367	567	54%
Azeitonas preparadas ou conservadas (em vinagre ou em ácido acético)	2 217	2 843	28%	161	124	-23%
Azeitonas preparadas ou conservadas (exceto em vinagre ou em ácido acético)	8 328	10 994	32%	10 008	12 779	28%
Total	11 811	15 574	32%	18 938	22 071	17%

Fonte: INE (dados preliminares de 2022 e 2023).

	2022	2023	Variação	
	(t)	(t)	(t)	(%)
Saldo Comercial (Exportações - Importações)	7 127	6 497	-630	-9%

Valor (1 000 €)	Importação			Exportação		
	2022	2023	Variação (%)	2022	2023	Variação (%)
Produtos						
Azeitonas, frescas ou refrigeradas	1 096	1 763	61%	5 407	7 295	35%
Azeitonas congeladas	29	76	156%	629	986	57%
Azeitonas preparadas ou conservadas (em vinagre ou em ácido acético)	2 623	4 369	67%	378	329	-13%
Azeitonas preparadas ou conservadas (exceto em vinagre ou em ácido acético)	10 760	17 169	60%	13 461	20 041	49%
Total	14 510	23 376	61%	19 875	28 651	44%

Fonte: INE (dados preliminares de 2022 e 2023).

	2022	2023	Variação	
	(1 000€)	(1 000€)	(1 000€)	(%)
Saldo Comercial (Exportações - Importações)	5 365	5 275	-90	-2%

Fonte: GPP a partir de INE.

Nota: NC8 - Azeitonas frescas (07099210), Azeitonas congeladas (07108010), Azeitonas conservadas em vinagre ou em ácido acético (20019065) e Azeitonas conservadas (exceto em vinagre ou em ácido acético) (20057000)

O conhecimento do mercado é a chave do sucesso!

disponibiliza informação essencial para os empresários agrícolas e outros agentes tomarem as melhores decisões
Para consulta de preços de produtos agrícolas consultar o site: regsima.gpp.pt/regsima/consulta/

Coordenação Central
Gabinete de Planeamento, Políticas e Administração Geral
Direção de Serviços de Estatística
Divisão de Estatística

tel: 213 234 600

SISTEMA DE INFORMAÇÃO DE MERCADOS AGRÍCOLAS

e-mail: sima@gpp.pt