

## Newsletter - Azeite e Azeitona

SEMANA 30

24 a 30-07-2023

### DESTAQUE SEMANAL - AZEITE

Terminou a campanha de comercialização de Azeite 2022/23 na área de mercado Beira Litoral e continuou nas restantes áreas de mercado com cotações superiores às da campanha anterior. O produto classifica-se como bom em relação à qualidade, excepto nos mercados da Beira Litoral e da Beira Interior que apresentam qualidade média devido a problemas fitossanitários (mosca e gafa) durante a campanha.

Como consequência da conjugação de um ano de contrassafra com fatores meteorológicos adversos, nomeadamente a seca extrema e as altas temperaturas, agravada pelos ataques tardios da mosca da azeitona e de gafa por ausência de tratamentos, a presente campanha é caracterizada por uma quebra de produção considerável principalmente no olival tradicional.

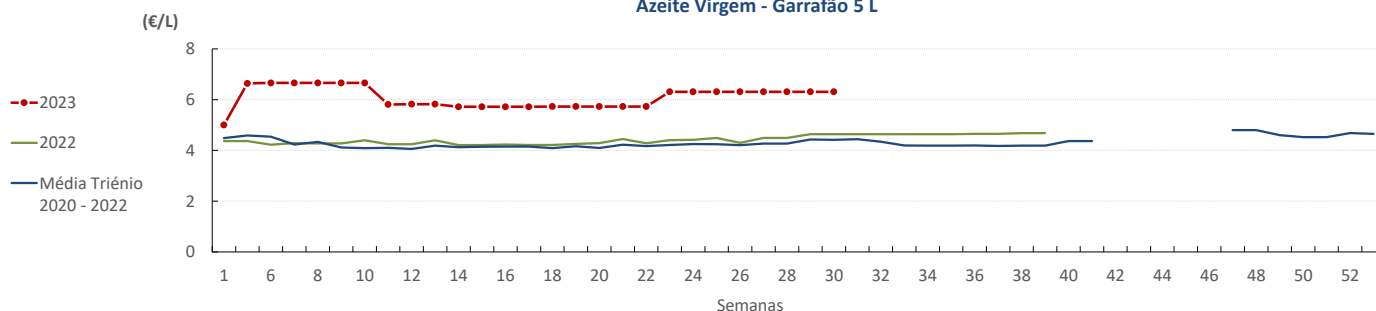
As estimativas do INE preveem uma produção de cerca de 126 000 toneladas, que corresponde a uma diminuição de 40% comparando com a campanha anterior, no entanto é a quarta melhor produção olivícola de sempre.

### COTAÇÕES MÉDIAS NACIONAIS - SEMANAIS

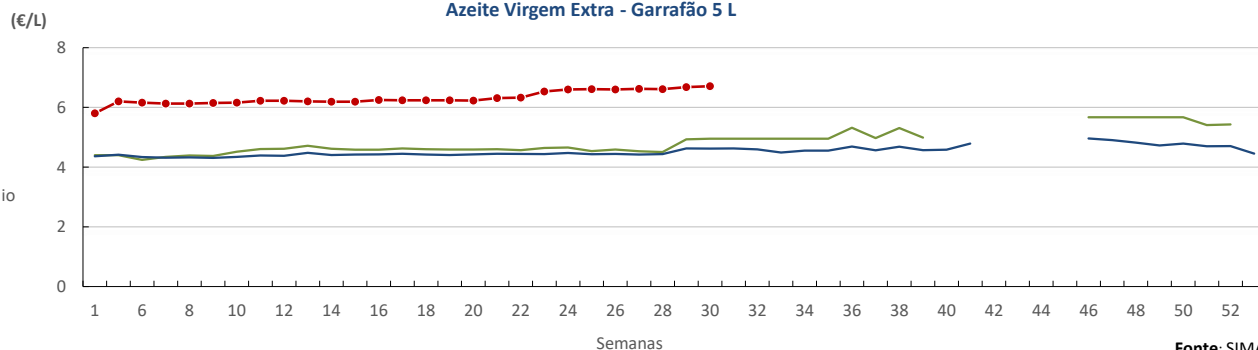
PRODUTO	Unidade de Comercialização	MÉDIA DA SEMANA	VARIÇÃO PERCENTUAL		
			Semana Anterior	Semana Homóloga do ano anterior	Semana Homóloga do Triénio 2020-2022
Azeite Virgem (0,8° ≤ 0,2°) - Garrafão 5 L	€ / Litro	6,31	0,0%	36,0%	42,8%
Azeite Virgem Extra (≤ 0,8°) - Garrafão 5 L	€ / Litro	6,71	0,4%	35,6%	45,2%

Fonte: SIMA

### Gráficos de cotações mais frequentes do Sector do Azeite

**Azeite Virgem - Garrafão 5 L**


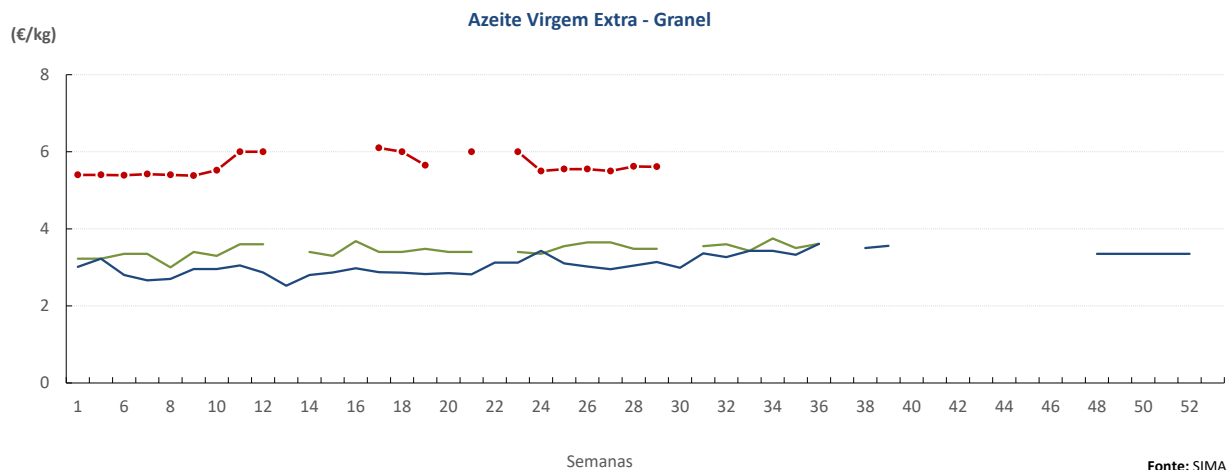
Fonte: SIMA

**Azeite Virgem Extra - Garrafão 5 L**


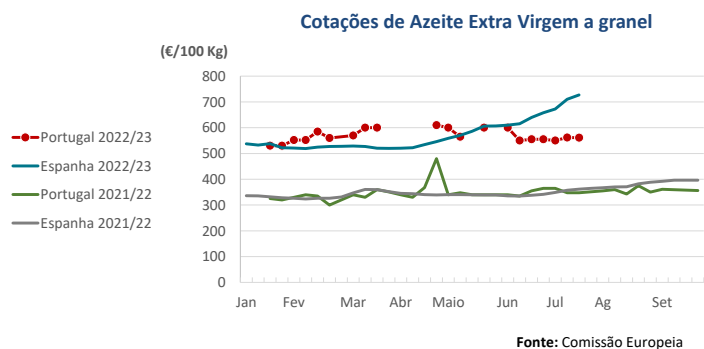
Fonte: SIMA

## Azeite

24 a 30-07-2023



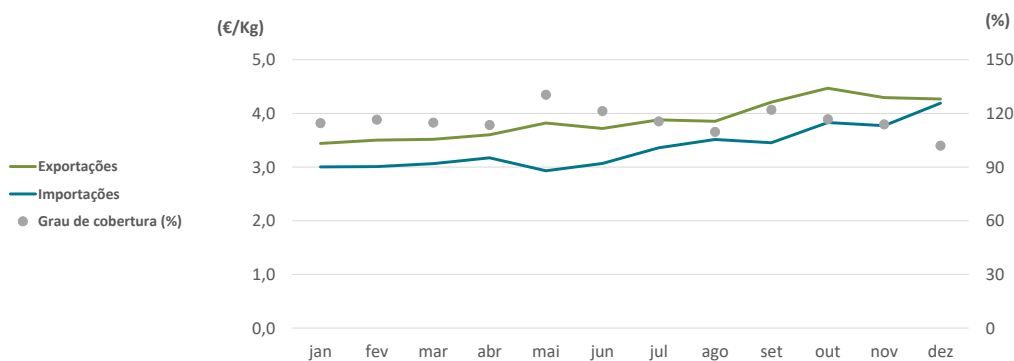
### PREÇOS MÉDIOS DE MERCADO DO AZEITE EXTRA VIRGEM A GRANEL NA UNIÃO EUROPEIA



PAÍSES	€ / 100 kg		Variação (%) (destacadas as variações acima de 1%)
	Semana 29 17 a 23-07	Semana 28 10 a 16-07	
<b>Croácia</b>	856,40	922,20	▼ -7,1
<b>Espanha</b>	727,00	710,20	▲ 2,4
<b>Grécia</b>	689,00	685,00	▲ 0,6
<b>Itália</b>	854,00	819,00	▲ 4,3
<b>Portugal</b>	561,00	562,00	▼ -0,2

Fonte: Comissão Europeia

### Preço médio das importações, exportações e grau de cobertura em 2022



## COMÉRCIO INTERNACIONAL - janeiro a maio (PORTUGAL-MUNDO)

Comparando o período janeiro a maio de 2023 com o período homólogo do ano anterior, verifica-se que o saldo comercial português diminuiu, no entanto Portugal continua a apresentar superavit neste sector (cerca de 142 milhões de euros). De acordo com os últimos dados divulgados pelo INE sobre o comércio internacional, este em volume diminuiu cerca de 30 mil toneladas comparando os 2 períodos.

Peso (t)	Importação			Exportação		
	2022	2023	Variação (%)	2022	2023	Variação (%)
<b>Produtos</b>						
Azeite virgem extra	24 026	28 395	18%	75 035	46 411	-38%
Azeite virgem	7 041	3 721	-47%	2 144	1 967	-8%
Azeite virgem lampante	4 222	1 268	-70%	9 250	4 557	-51%
Azeite não virgem	13 041	6 577	-50%	15 289	10 090	-34%
<b>Total de Azeite</b>	<b>48 330</b>	<b>39 961</b>	<b>-17%</b>	<b>101 718</b>	<b>63 024</b>	<b>-38%</b>

Fonte: INE (dados preliminares de 2022 e 2023).

Nota: NC8 - Azeite Virgem Extra (150920), Azeite Virgem (150930), Azeite Virgem Lampante (150940), Azeite não virgem (150990) e Azeite total (1509).

	2022	2023	Variação	
	(t)		(t)	(%)
<b>Saldo Comercial (Exportações - Importações)</b>	53 389	23 063	-30 326	-57%

Valor (1 000€)	Importação			Exportação		
	2022	2023	Variação (%)	2022	2023	Variação (%)
<b>Produtos</b>						
Azeite virgem extra	75 595	135 070	78,7%	275 601	249 546	-9,5%
Azeite virgem	22 081	17 422	-21,1%	7 170	8 207	14,5%
Azeite virgem lampante	12 328	6 327	-48,7%	26 611	18 981	-28,7%
Azeite não virgem	36 785	27 045	-26,5%	53 483	51 062	-4,5%
<b>Total de Azeite</b>	<b>146 789</b>	<b>185 864</b>	<b>26,6%</b>	<b>362 865</b>	<b>327 796</b>	<b>-9,7%</b>

	2022	2023	Variação	
	(1 000€)		(1 000€)	(%)
<b>Saldo Comercial (Exportações - Importações)</b>	216 075	141 932	-74 143	-34%

Fonte: INE (dados preliminares de 2022 e 2023).

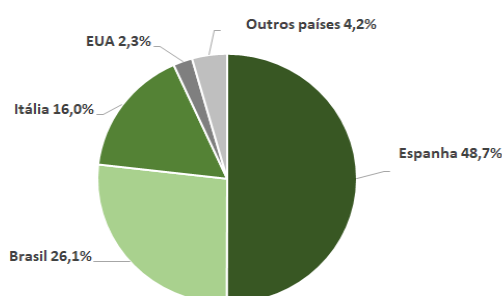
Os principais países com que Portugal comercializa azeite são os seguintes:

Principais destinos ↗	2021		2022	
	(216 265 t)		(239 409 t)	
Espanha	97 883	Espanha	116 644	
Brasil	57 582	Brasil	62 405	
Itália	40 470	Itália	38 257	
EUA	3 977	EUA	5 582	
França	3 829	França	4 239	
Polónia	2 378	Angola	2 117	
Outros países	10 146	Outros países	10 165	

Fonte: GPP a partir de INE (dados preliminares de 2022).

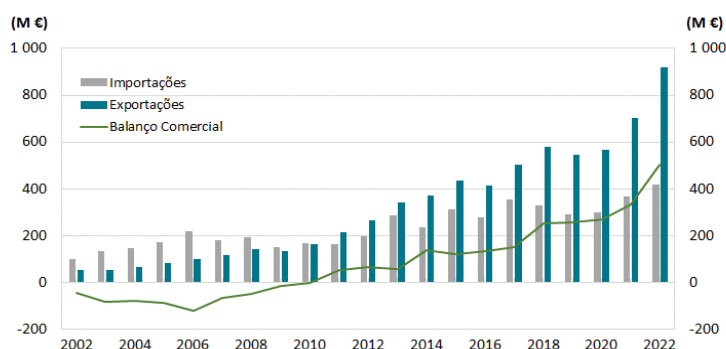
Principais origens ↘	2021		2022	
	(134 202 t)		(123 810 t)	
Espanha	132 884	Espanha	122 536	
Polónia	492	Itália	687	
Itália	278	Grecia	317	
Outros países	548	Outros países	270	

**Principais Destinos de Azeite em 2022**  
(Total: 239 409 t)



Fonte: GPP a partir de INE (dados preliminares de 2022).

**Evolução da balança comercial do sector do Azeite**



Fonte: GPP a partir de INE (dados preliminares de 2022).

**COMÉRCIO INTERNACIONAL - janeiro a maio  
(PORTUGAL - MUNDO)**

De acordo com os dados divulgados pelo INE, comparando o período de janeiro a maio de 2023 com o período homólogo do ano anterior, verifica-se que o saldo comercial português continua a apresentar superavit neste sector (cerca de 3,8 milhões de euros). Em termos de quantidades transacionadas, comparando os 2 períodos o saldo comercial aumentou 6%.

Peso (t)	Importação			Exportação		
	2022	2023	Variação (%)	2022	2023	Variação (%)
Azeitonas, frescas ou refrigeradas	1 080	1 392	29%	6 381	6 712	5%
Azeitonas congeladas	14	28	106%	323	532	65%
Azeitonas preparadas ou conservadas (em vinagre ou em ácido acético)	1 701	1 927	13%	161	91	-44%
Azeitonas preparadas ou conservadas (exceto em vinagre ou em ácido acético)	6 911	9 924	44%	7 295	10 677	46%
<b>Total</b>	<b>9 706</b>	<b>13 270</b>	<b>37%</b>	<b>14 160</b>	<b>18 012</b>	<b>27%</b>

Fonte: INE (dados preliminares de 2022 e 2023).

	2022	2023	Variação	
	(t)	(t)	(t)	(%)
<b>Saldo Comercial (Exportações - Importações)</b>	4 454	4 741	287	6%

Valor (1 000 €)	Importação			Exportação		
	2022	2023	Variação (%)	2022	2023	Variação (%)
Azeitonas, frescas ou refrigeradas	872	1 386	59%	4 368	5 442	25%
Azeitonas congeladas	29	69	134%	545	912	67%
Azeitonas preparadas ou conservadas (em vinagre ou em ácido acético)	1 991	2 741	38%	377	242	-36%
Azeitonas preparadas ou conservadas (exceto em vinagre ou em ácido acético)	8 777	15 300	74%	10 102	16 735	66%
<b>Total</b>	<b>11 670</b>	<b>19 495</b>	<b>67%</b>	<b>15 393</b>	<b>23 331</b>	<b>52%</b>

Fonte: INE (dados preliminares de 2022 e 2023).

	2022	2023	Variação	
	(1 000€)	(1 000€)	(1 000€)	(%)
<b>Saldo Comercial (Exportações - Importações)</b>	3 723	3 836	113	3%

Fonte: GPP a partir de INE.

Nota: NC8 - Azeitonas frescas (07099210), Azeitonas congeladas (07108010), Azeitonas conservadas em vinagre ou em ácido acético (20019065) e Azeitonas conservadas (exceto em vinagre ou em ácido acético) (20057000)

O conhecimento do mercado é a chave do sucesso!



O SIMA disponibiliza informação essencial para os empresários agrícolas e outros agentes tomarem as melhores decisões

Para consulta de preços de produtos agrícolas consultar o site: [regsima.gpp.pt/regsima/consulta/](https://regsima.gpp.pt/regsima/consulta/)

**Coordenação Central**

Gabinete de Planeamento, Políticas e Administração Geral  
Direção de Serviços de Estatística  
Divisão de Estatística

tel: 213 234 600

**SISTEMA DE INFORMAÇÃO DE MERCADOS AGRÍCOLAS**  
Praça do Comércio, 1149-010 Lisboa

e-mail: [sima@gpp.pt](mailto:sima@gpp.pt)