

# Newsletter - Ovinos e Caprinos

SEMANA 29  
 17-07 a 23-07-2023

## Ovinos

### DESTAQUE SEMANAL - OVINOS

Na semana em análise registou-se uma ligeira subida das cotações médias nacionais dos borregos de <12 kg (+3 cêntimos / kg) e de 22-28 kg (+9 cêntimos / kg) em relação à semana anterior. Pelo contrário, os borregos de >28 kg sofreram um pequeno decréscimo (-1 cêntimo / kg).

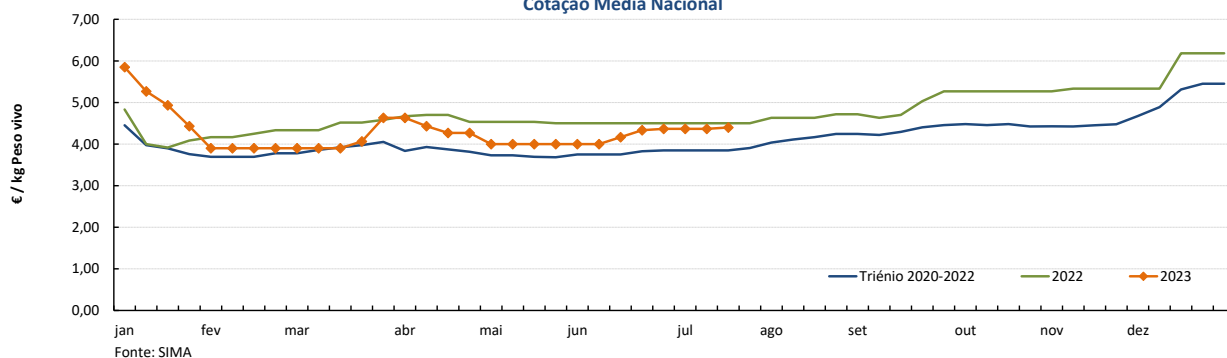
Na Beira Interior na área de mercado da Guarda deu-se um aumento dos borregos de <12 e de 13-21 kg (+10 cêntimos / kg). No Alentejo os borregos de 13-21 kg (+30 a +42 cêntimos / kg) e de 22-28 kg (+10 a +15 cêntimos / kg) subiram em todas as áreas de mercado. Os borregos de >28 kg aumentaram no Alentejo Norte (+5 cêntimos / kg) e baixaram em Évora e Estremoz (-5 a -10 cêntimos / kg). Subida das ovelhas de refugio no Alentejo Litoral, Estremoz e Évora e descida em Beja.

### COTAÇÕES MÉDIAS NACIONAIS - SEMANAIS

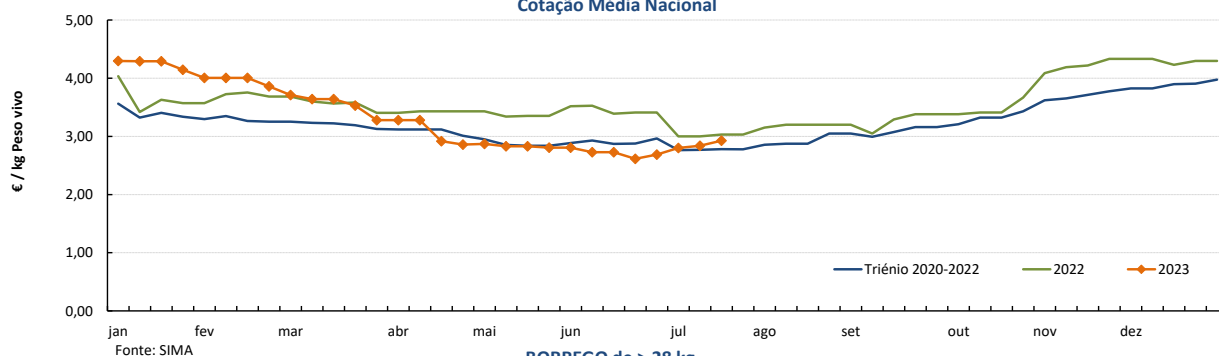
PRODUTO	Unidade de Comercialização	MÉDIA DA SEMANA	VARIACÃO PERCENTUAL		
			Semana Anterior	Semana Homóloga do ano anterior	Semana Homóloga do Triénio 2020-2022
<b>Borrego de &lt; 12 kg</b>	€ / kg Peso vivo	<b>4,40</b>	0,8	-2,2	14,3
<b>Borrego de 22-28 kg</b>	€ / kg Peso vivo	<b>2,93</b>	3,0	-3,4	5,3
<b>Borrego de &gt; 28 kg</b>	€ / kg Peso vivo	<b>2,47</b>	-0,7	-14,5	-5,5

### Gráficos de cotações mais frequentes

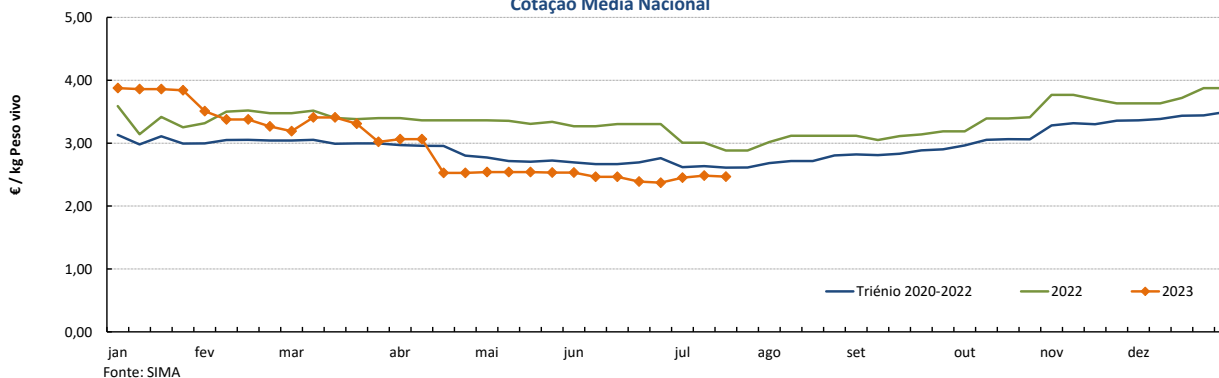
**BORREGO de <12 kg**  
 Cotação Média Nacional



**BORREGO de 22-28 kg**  
 Cotação Média Nacional



**BORREGO de > 28 kg**  
 Cotação Média Nacional



## Caprinos

17-07 a 23-07-2023

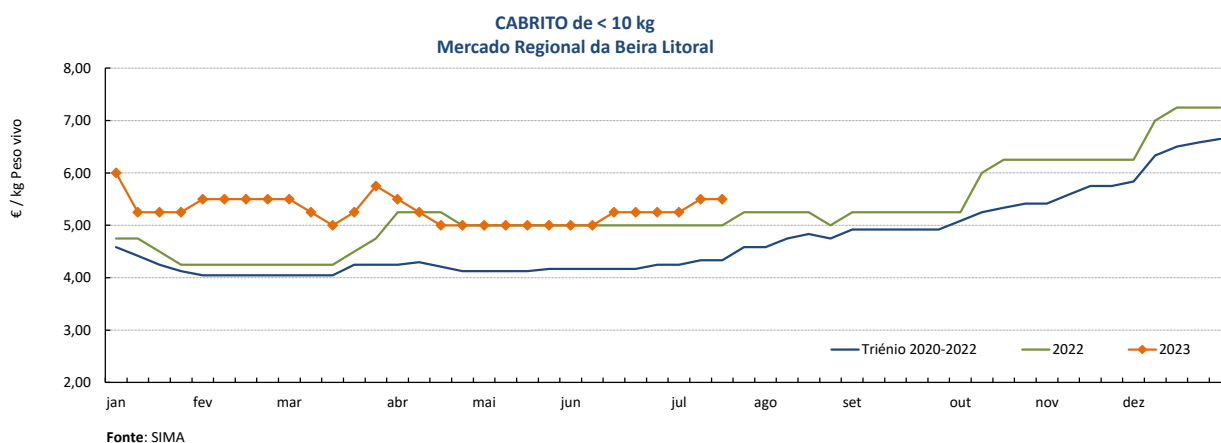
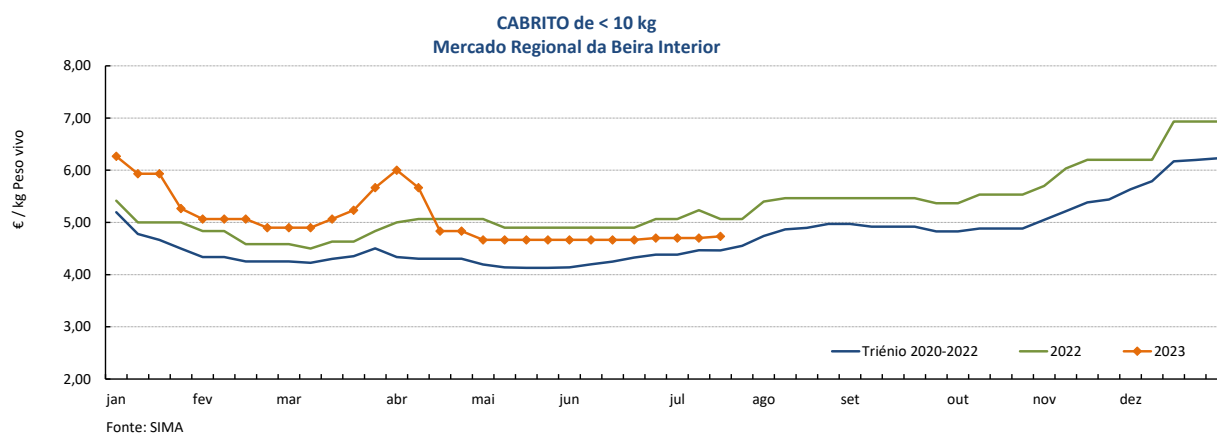
### DESTAQUE SEMANAL - CAPRINOS

Na semana em análise registou-se um ligeiro acréscimo da cotação média dos cabritos de <10 kg na região da Beira Interior (+3 cêntimos / kg); estabilidade na Beira Litoral e em Trás-os-Montes.

Na Beira Interior deu-se um pequeno aumento das cotações dos cabritos de <10 kg e de >10 kg na área de mercado da Guarda (+10 cêntimos / kg). Nesta área a oferta foi média e a procura relativamente animada. No Alentejo as cotações dos cabritos de <10 kg subiram nas duas áreas, Alentejo Norte e Estremoz (+50 cêntimos / kg). Aumento das cabras de refugio em Estremoz (+2 € / Unidade). A oferta foi média nas duas áreas e a procura foi fraca em Estremoz e relativamente fraca no Alentejo Norte.

Cabrito < 10 kg	Unidade de Comercialização	MÉDIA DA SEMANA	VARIÇÃO PERCENTUAL		
			Semana Anterior	Semana Homóloga do ano anterior	Semana Homóloga do Triénio 2020-2022
Beira Interior	€ / kg Peso vivo	<b>4,73</b>	0,7	-6,6	6,0
Beira Litoral	€ / kg Peso vivo	<b>5,50</b>	0,0	10,0	26,9
Trás-os-Montes	€ / kg Peso vivo	<b>6,00</b>	0,0	0,0	13,6

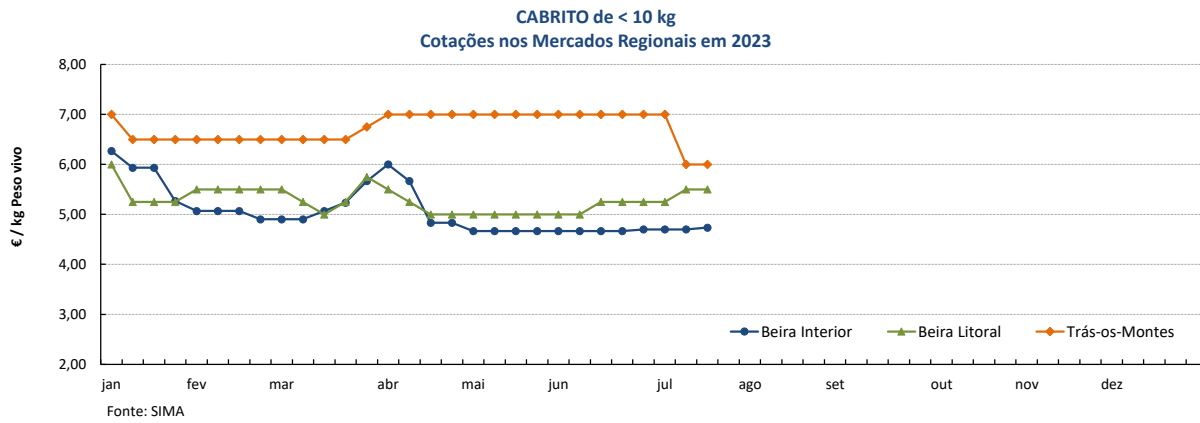
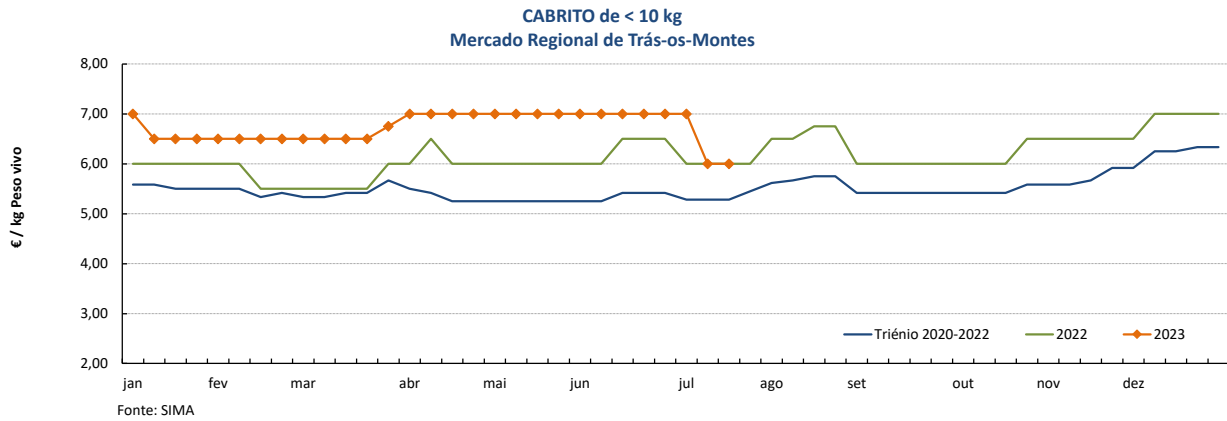
### Gráficos de cotações mais frequentes



## Caprinos

17-07 a 23-07-2023

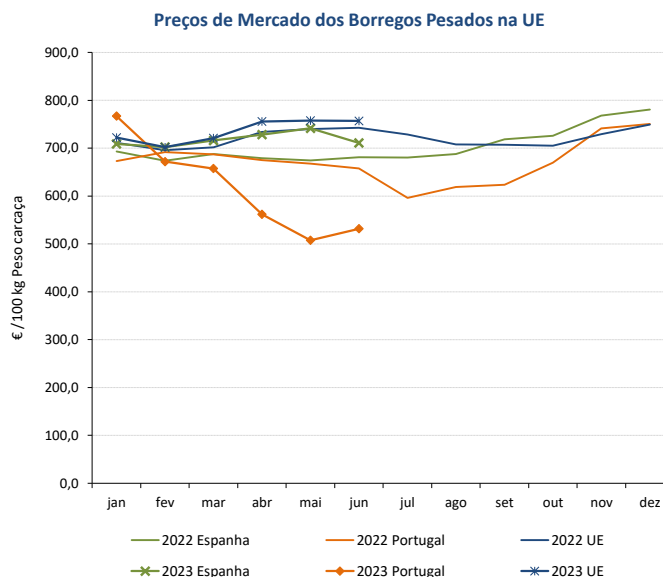
### Gráficos de cotações mais frequentes



## PREÇOS MÉDIOS DE MERCADO NA UNIÃO EUROPEIA

### 1. BORREGOS PESADOS

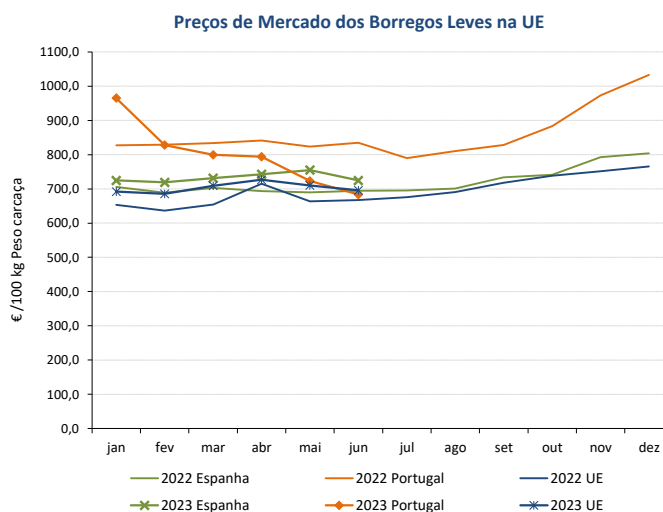
PAÍSES	EUR / 100 kg Peso carcaça		VAR.% Semana anterior
	SEMANA DE 10/07 a 16/07/2023	SEMANA DE 03/07 a 09/07/2023	
Bélgica			
Alemanha	847,88	852,08	-0,5
Estónia			
Espanha	697,99	686,92	1,6
França	817,00	821,00	-0,5
Croácia	928,14	932,53	-0,5
Irlanda	710,99	704,87	0,9
Itália		541,00	
Chipre	738,00	739,00	-0,1
Letónia	509,55	573,13	-11,1
Lituânia	664,73	729,90	-8,9
Hungria	751,79	764,54	-1,7
Países Baixos			
Áustria	671,00	686,00	-2,2
Polónia			
Portugal	496,67	490,00	1,4
Roménia	303,17	302,78	0,1
Eslovénia	699,00	691,80	1,0
Finlândia	535,16	535,16	0,0
Suécia	724,60	739,73	-2,0
UE27	735,98	733,99	0,3



**Nota:** Em março de 2019 Portugal alterou a metodologia de cálculo do preço dos borregos leves (passando a incluir todas as categorias de borregos com peso de carcaça inferior a 13 Kg) e passou a comunicar o preço dos borregos pesados.

### 2. BORREGOS LEVES

Bulgária			
Estónia			
Grécia			
Espanha	729,59	705,19	3,5
Croácia	979,02	974,50	0,5
Itália		589,00	
Letónia	565,89	600,00	-5,7
Hungria			
Polónia			
Portugal	736,01	754,76	-2,5
Roménia			
Eslovénia	692,13	682,39	1,4
Eslováquia			
UE27	699,75	689,12	1,5



Fonte: Comissão Europeia - Regulamento de Execução (UE) 2017/1185

**Ovinos e Caprinos**

17-07 a 23-07-2023

**COMÉRCIO INTERNACIONAL - janeiro a maio**

PRODUTO	ENTRADAS		SAÍDAS		Variação 2023/2022 %	
	2023	2022	2023	2022	ENTRADAS	SAÍDAS
<b>Cabeças</b>						
Outros Ovinos Vivos	36 902	76 777	219 622	219 536	-51,9	0,0
Ovinos Reprodutores Raça Pura						
Outros Caprinos Vivos	9 357	11 790	342	351	-20,6	-2,6
Caprinos Reprodutores Raça Pura	2 905	764			280,2	
<b>tonelada</b>						
Carne Ovino Congelada	1 061,2	742,8	54,8	458,1	42,9	-88,0
Carne Ovino Fresca/Refrig.	2 117,3	1 667,2	218,7	89,6	27,0	144,2
Outros Ovinos Vivos		2 802,0	8 398,8	8 769,4		-4,2
Ovinos Reprodutores Raça Pura	1 122,9					
Miudezas Ovino/Cap.	5,1	10,2	202,7	252,4	-50,0	-19,7
Carne Caprino Congelada	482,0	431,2	9,3	10,5	11,8	-11,6
Carne Caprino Fresca/Refrigerada	385,6	543,3	7,6	4,9	-29,0	53,9
Outros Caprinos Vivos	73,0	115,8		13,9	-36,9	
Caprinos Reprodutores Raça Pura	17,5	4,5			289,3	
<b>TOTAL - Ovinos</b>	<b>4 306,5</b>	<b>5 222,2</b>	<b>8 875,0</b>	<b>9 569,5</b>	<b>-17,5</b>	<b>-7,3</b>
<b>TOTAL - Caprinos</b>	<b>958,1</b>	<b>1 094,8</b>	<b>16,9</b>	<b>29,3</b>	<b>-12,5</b>	<b>-42,4</b>
<b>1 000 €</b>						
Carne Ovino Congelada	7 798,4	6 430,3	390,0	1 833,0	21,3	-78,7
Carne Ovino Fresca/Refrigerada	15 003,7	10 703,2	1 511,4	432,3	40,2	249,6
Outros Ovinos Vivos		7 759,6	42 544,6	40 554,2		4,9
Ovinos Reprodutores Raça Pura	3 806,5					
Miudezas Ovino/Caprinos	9,7	14,5	364,6	466,6	-32,9	-21,9
Carne Caprino Congelada	3 871,7	3 418,4	87,1	96,6	13,3	-9,8
Carne Caprino Fresca/Refrigerada	3 431,0	4 378,7	34,0	26,1	-21,6	30,2
Outros Caprinos Vivos	496,4	563,3		12,3	-11,9	
Caprinos Reprodutores Raça Pura	163,5	37,4			336,8	
<b>TOTAL - Ovinos</b>	<b>26 618,3</b>	<b>24 907,7</b>	<b>44 810,6</b>	<b>43 286,1</b>	<b>6,9</b>	<b>3,5</b>
<b>TOTAL - Caprinos</b>	<b>7 962,6</b>	<b>8 397,9</b>	<b>121,2</b>	<b>135,0</b>	<b>-5,2</b>	<b>-10,3</b>

FONTE: INE (dados preliminares)

## Ovinos e Caprinos

17-07 a 23-07-2023

### ÍNDICE DE PREÇOS DE PRODUTOS AGRÍCOLAS NO PRODUTOR (Base 2015)

(Continente)

	junho 2023	maio 2023	junho 2022	Var. % Mês anterior	Var. % Mês homólogo ano anterior
<b>Ovinos e Caprinos</b>	144,54	147,00	136,20	-1,7	6,1

FONTE: INE

### ÍNDICE HARMONIZADO DE PREÇOS NO CONSUMIDOR (Base 2015)

(Portugal)

	junho 2023	maio 2023	junho 2022	Var. % Mês anterior	Var. % Mês homólogo ano anterior
<b>Carne de Ovino e Caprino</b>	129,06	129,72	123,12	-0,5	4,8

Fonte: Eurostat

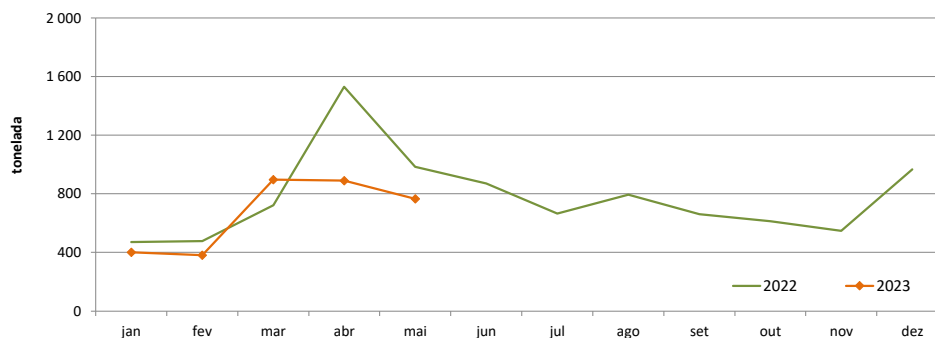
### ABATES APROVADOS PARA CONSUMO - janeiro a maio

(Portugal)

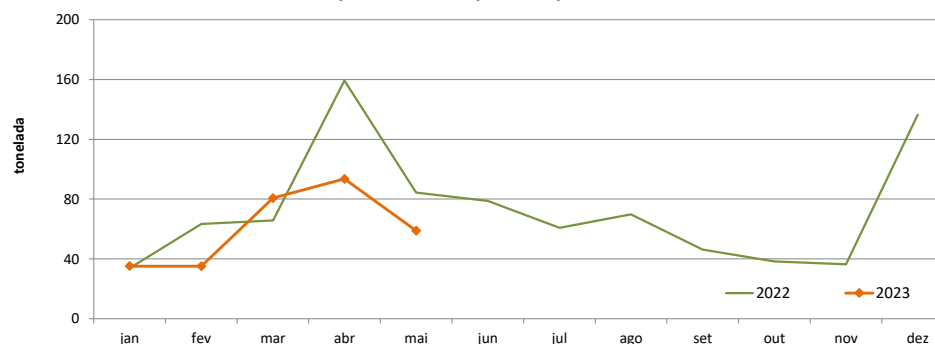
	Cabeças		tonelada		Var. período homólogo ano anterior (%)	
	2023	2022	2023	2022	Cabeças	tonelada
<b>Borregos de &lt;10 Kg</b>	74 661	85 002	502,0	549,2	-12,2	-8,6
<b>Borregos de &gt;10 Kg</b>	159 170	200 775	2 242,7	2 740,7	-20,7	-18,2
<b>Adultos</b>	26 820	36 262	588,1	893,6	-26,0	-34,2
<b>TOTAL - Ovinos</b>	260 651	322 039	3 332,8	4 183,5	-19,1	-20,3
<b>Cabritos</b>	38 105	50 348	213,2	288,1	-24,3	-26,0
<b>Adultos</b>	5 314	6 924	89,8	118,3	-23,3	-24,1
<b>TOTAL - Caprinos</b>	43 419	57 272	303,0	406,4	-24,2	-25,4

FONTE: INE (dados provisórios)

Ovinos - Abates aprovados para consumo



Caprinos - Abates aprovados para consumo



O conhecimento do mercado é a chave do sucesso!

O **SIMA** disponibiliza informação essencial para os empresários agrícolas e outros agentes tomarem as melhores decisões

Para consulta de preços de produtos agrícolas consultar o site: [regsima.gpp.pt/regsima/consulta/](https://regsima.gpp.pt/regsima/consulta/)

Coordenação Central  
Gabinete de Planeamento, Políticas e Administração Geral  
Direção de Serviços de Estatística  
Divisão de Estatística

tel: 213 234 600

SISTEMA DE INFORMAÇÃO DE MERCADOS AGRÍCOLAS  
e-mail: [sima@gpp.pt](mailto:sima@gpp.pt)  
Praça do Comércio, 1149-010 Lisboa

As Newsletters do SIMA podem também ser consultadas no facebook em: <https://www.facebook.com/SIMA.Portugal>