

Newsletter - Ovinos e Caprinos

SEMANA 28
 10-07 a 16-07-2023

Ovinos

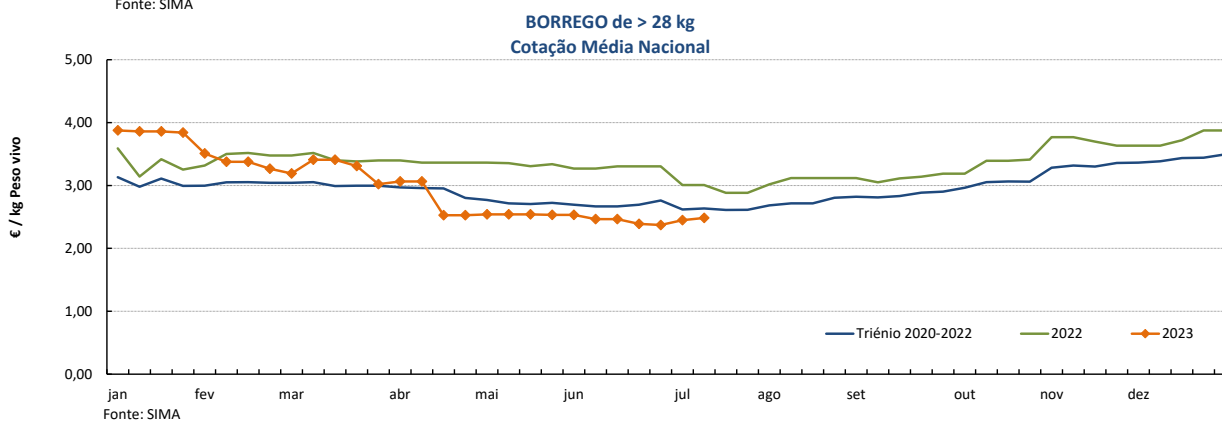
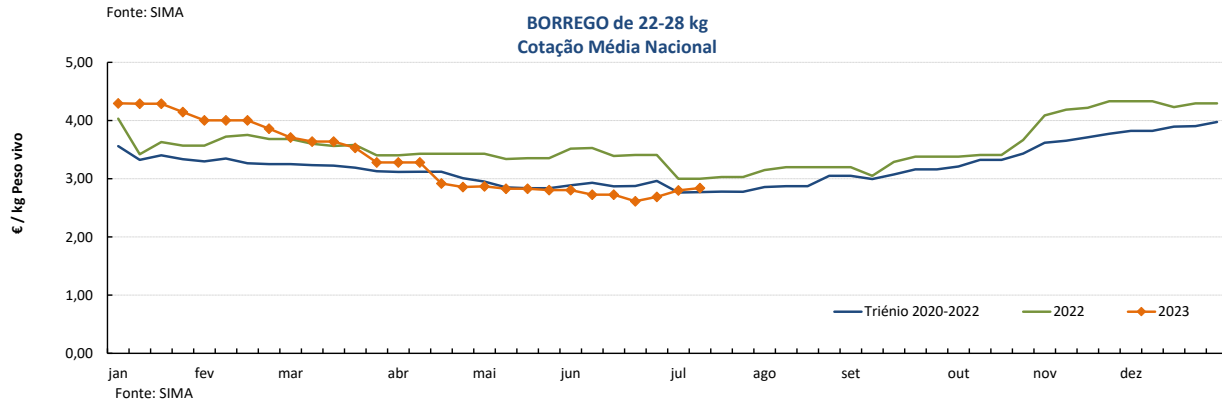
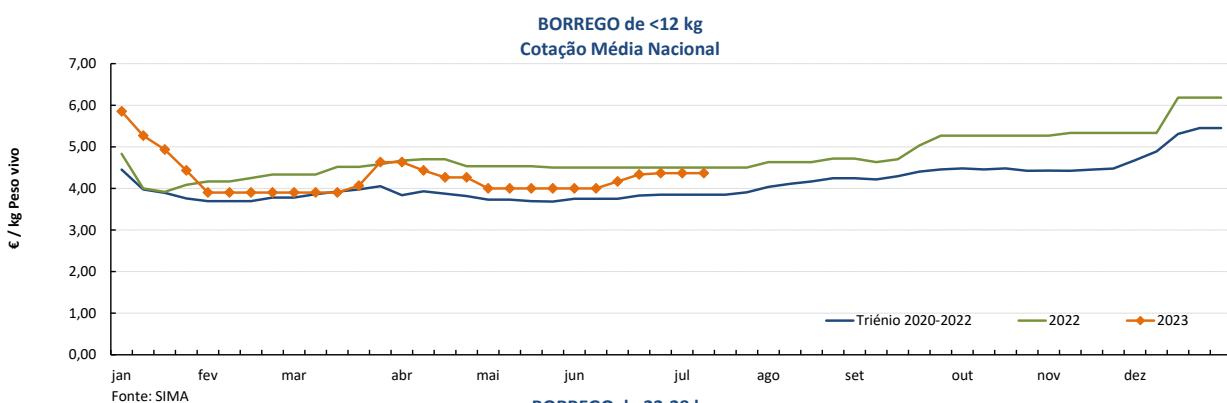
DESTAQUE SEMANAL - OVINOS

Na semana em análise registou-se uma ligeira subida das cotações médias nacionais dos borregos de 22-28 kg (+4 cêntimos / kg) e de >28 kg (+3 cêntimos / kg) em relação à semana anterior; estabilidade dos borregos de <12 kg. No Alentejo os borregos de 13-21 kg desceram na área de mercado de Beja (-5 cêntimos / kg), os de 22-28 kg subiram em Évora e Beja (+5 cêntimos / kg) e os de >28 kg aumentaram em Évora e Estremoz (+10 cêntimos / kg). Em Trás-os-Montes deu-se uma quebra das cotações dos borregos de <12 e de 13-21 kg nas três áreas analisadas, Alto Tâmega, Terra Fria e Terra Quente (-75 cêntimos / kg).

COTAÇÕES MÉDIAS NACIONAIS - SEMANAIS

PRODUTO	Unidade de Comercialização	MÉDIA DA SEMANA	VARIACÃO PERCENTUAL		
			Semana Anterior	Semana Homóloga do ano anterior	Semana Homóloga do Triénio 2020-2022
Borrego de < 12 kg	€ / kg Peso vivo	4,37	0,0	-3,0	13,4
Borrego de 22-28 kg	€ / kg Peso vivo	2,84	1,4	-5,3	2,5
Borrego de > 28 kg	€ / kg Peso vivo	2,48	1,4	-17,5	-5,8

Gráficos de cotações mais frequentes



Caprinos

10-07 a 16-07-2023

DESTAQUE SEMANAL - CAPRINOS

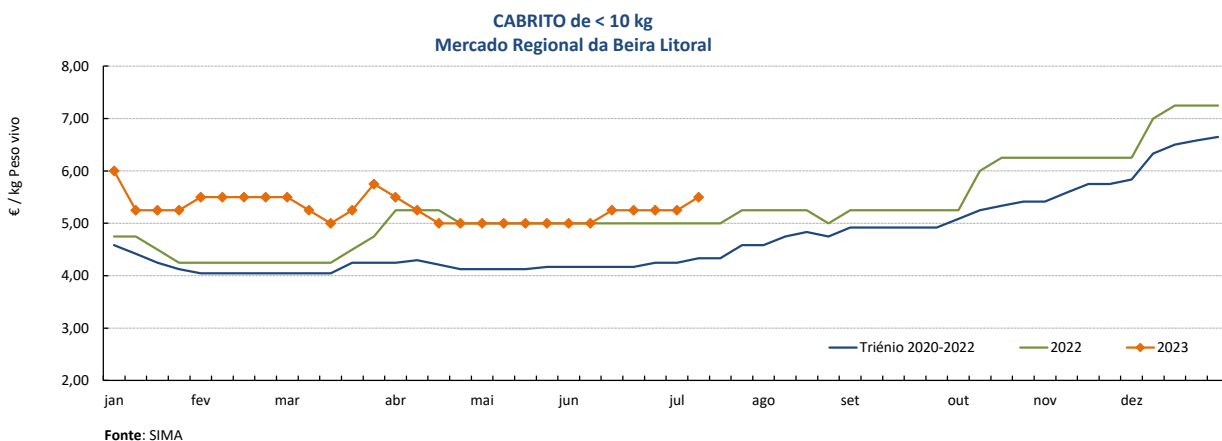
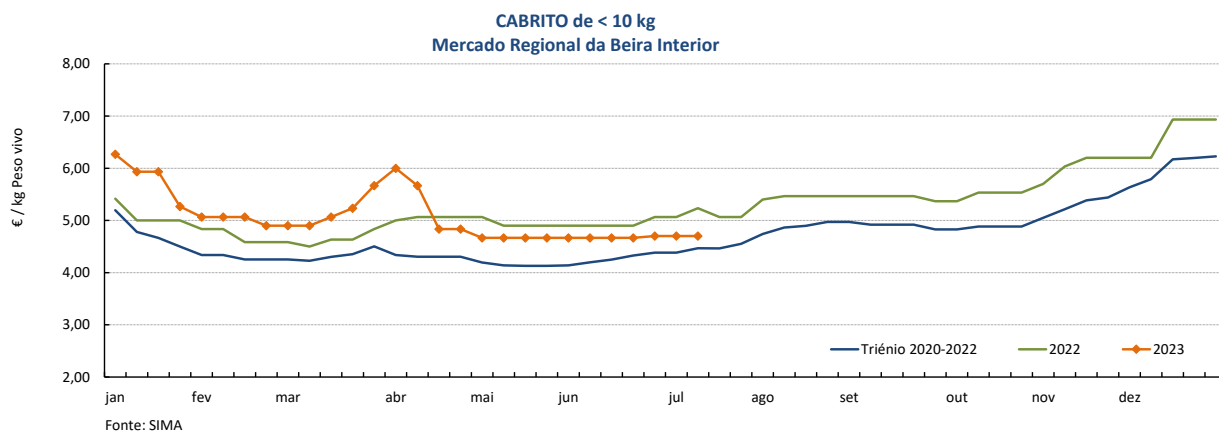
Na semana em análise a evolução em relação à semana anterior das cotações médias dos cabritos de <10 kg foi distinta por região: estabilidade na Beira Interior, subida na Beira Litoral (+25 cêntimos / kg) e redução em Trás-os-Montes (-1,0 € / kg).

Na Beira Litoral deu-se um aumento das cotações dos cabritos de <10 kg na área de mercado de Viseu (+50 cêntimos / kg). Nesta área a oferta foi muito fraca e a procura fraca.

Em Trás-os-Montes as cotações dos cabritos de <10 kg sofreram uma quebra nas três áreas, Alto Tâmega, Terra Fria e Terra Quente (-1,0 € / kg). A oferta e a procura foram relativamente fracas.

Cabrito < 10 kg	Unidade de Comercialização	MÉDIA DA SEMANA	VARIÇÃO PERCENTUAL		
			Semana Anterior	Semana Homóloga do ano anterior	Semana Homóloga do Triénio 2020-2022
Beira Interior	€ / kg Peso vivo	4,70	0,0	-10,2	5,2
Beira Litoral	€ / kg Peso vivo	5,50	4,8	10,0	26,9
Trás-os-Montes	€ / kg Peso vivo	6,00	-14,3	0,0	13,6

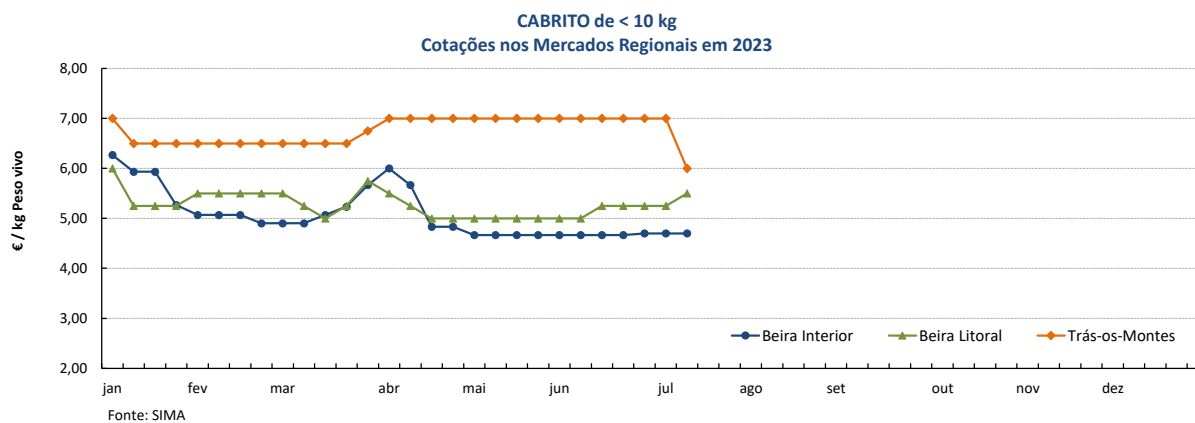
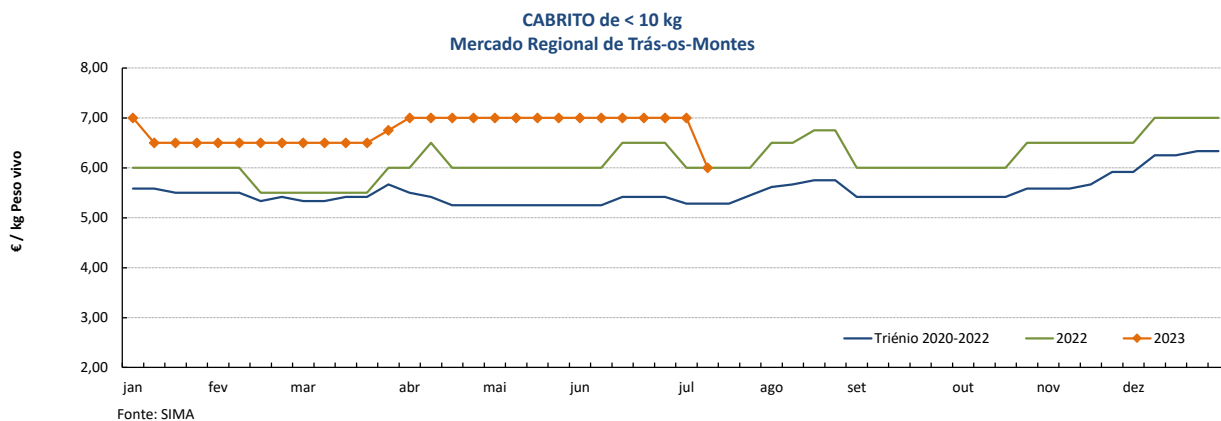
Gráficos de cotações mais frequentes



Caprinos

10-07 a 16-07-2023

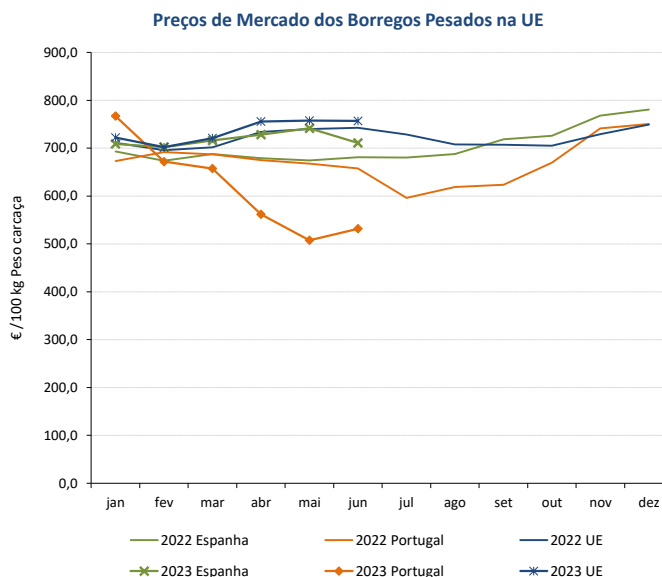
Gráficos de cotações mais frequentes



PREÇOS MÉDIOS DE MERCADO NA UNIÃO EUROPEIA

1. BORREGOS PESADOS

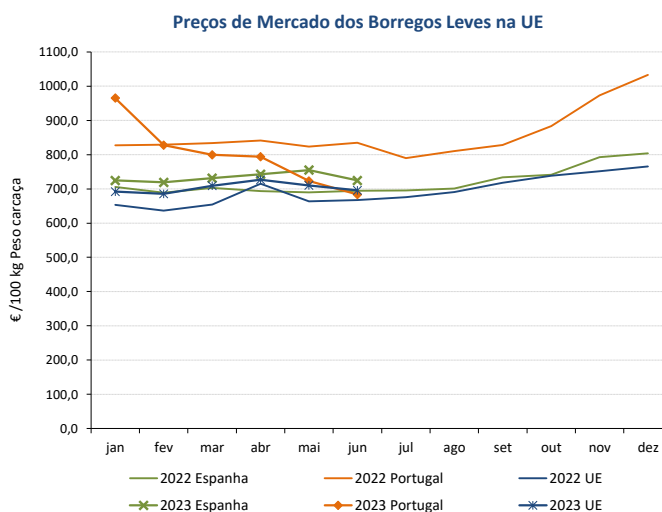
PAÍSES	EUR / 100 kg Peso carcaça		VAR.% Semana anterior
	SEMANA DE 03/07 a 09/07/2023	SEMANA DE 26/06 a 02/07/2023	
Bélgica		746,30	
Alemanha	852,08	902,59	-5,6
Estónia			
Espanha	686,92	692,04	-0,7
França	821,00	827,00	-0,7
Croácia	932,53	945,18	-1,3
Irlanda	704,87	748,54	-5,8
Itália	541,00	545,00	-0,7
Chipre	739,00	741,00	-0,3
Letónia	573,13	600,00	-4,5
Lituânia	729,90	586,88	24,4
Hungria	764,54	760,13	0,6
Países Baixos			
Áustria	686,00	660,00	3,9
Polónia		666,31	
Portugal	490,00	474,33	3,3
Roménia	302,78	456,95	-33,7
Eslovénia	691,80	697,54	-0,8
Finlândia	535,16	535,16	0,0
Suécia		720,82	
UE27	733,61	761,74	-3,7



Nota: Em março de 2019 Portugal alterou a metodologia de cálculo do preço dos borregos leves (passando a incluir todas as categorias de borregos com peso de carcaça inferior a 13 Kg) e passou a comunicar o preço dos borregos pesados.

2. BORREGOS LEVES

Bulgária		932,81	
Estónia			
Grécia			
Espanha	705,19	704,74	0,1
Croácia	974,50	1008,84	-3,4
Itália	589,00	589,00	0,0
Letónia	600,00	600,00	0,0
Hungria		805,43	
Polónia		740,16	
Portugal	754,76	735,90	2,6
Roménia			
Eslovénia	682,39	678,25	0,6
Eslováquia			
UE27	689,12	688,53	0,1



Fonte: Comissão Europeia - Regulamento de Execução (UE) 2017/1185

Ovinos e Caprinos

10-07 a 16-07-2023

COMÉRCIO INTERNACIONAL - janeiro a maio

PRODUTO	ENTRADAS		SAÍDAS		Variação 2023/2022 %	
	2023	2022	2023	2022	ENTRADAS	SAÍDAS
Cabeças						
Outros Ovinos Vivos	36 902	76 777	219 622	219 536	-51,9	0,0
Ovinos Reprodutores Raça Pura						
Outros Caprinos Vivos	9 357	11 790	342	351	-20,6	-2,6
Caprinos Reprodutores Raça Pura	2 905	764			280,2	
tonelada						
Carne Ovino Congelada	1 061,2	742,8	54,8	458,1	42,9	-88,0
Carne Ovino Fresca/Refrig.	2 117,3	1 667,2	218,7	89,6	27,0	144,2
Outros Ovinos Vivos		2 802,0	8 398,8	8 769,4		-4,2
Ovinos Reprodutores Raça Pura	1 122,9					
Miudezas Ovino/Cap.	5,1	10,2	202,7	252,4	-50,0	-19,7
Carne Caprino Congelada	482,0	431,2	9,3	10,5	11,8	-11,6
Carne Caprino Fresca/Refrigerada	385,6	543,3	7,6	4,9	-29,0	53,9
Outros Caprinos Vivos	73,0	115,8		13,9	-36,9	
Caprinos Reprodutores Raça Pura	17,5	4,5			289,3	
TOTAL - Ovinos	4 306,5	5 222,2	8 875,0	9 569,5	-17,5	-7,3
TOTAL - Caprinos	958,1	1 094,8	16,9	29,3	-12,5	-42,4
1 000 €						
Carne Ovino Congelada	7 798,4	6 430,3	390,0	1 833,0	21,3	-78,7
Carne Ovino Fresca/Refrigerada	15 003,7	10 703,2	1 511,4	432,3	40,2	249,6
Outros Ovinos Vivos		7 759,6	42 544,6	40 554,2		4,9
Ovinos Reprodutores Raça Pura	3 806,5					
Miudezas Ovino/Caprinos	9,7	14,5	364,6	466,6	-32,9	-21,9
Carne Caprino Congelada	3 871,7	3 418,4	87,1	96,6	13,3	-9,8
Carne Caprino Fresca/Refrigerada	3 431,0	4 378,7	34,0	26,1	-21,6	30,2
Outros Caprinos Vivos	496,4	563,3		12,3	-11,9	
Caprinos Reprodutores Raça Pura	163,5	37,4			336,8	
TOTAL - Ovinos	26 618,3	24 907,7	44 810,6	43 286,1	6,9	3,5
TOTAL - Caprinos	7 962,6	8 397,9	121,2	135,0	-5,2	-10,3

FONTE: INE (dados preliminares)

Ovinos e Caprinos

10-07 a 16-07-2023

ÍNDICE DE PREÇOS DE PRODUTOS AGRÍCOLAS NO PRODUTOR (Base 2015)

(Continente)

	maio 2023	abril 2023	maio 2022	Var. % Mês anterior	Var. % Mês homólogo ano anterior
Ovinos e Caprinos	147,00	150,71	146,24	-2,5	0,5

FONTE: INE

ÍNDICE HARMONIZADO DE PREÇOS NO CONSUMIDOR (Base 2015)

(Portugal)

	maio 2023	abril 2023	maio 2022	Var. % Mês anterior	Var. % Mês homólogo ano anterior
Carne de Ovino e Caprino	129,72	129,98	121,75	-0,2	6,5

Fonte: Eurostat

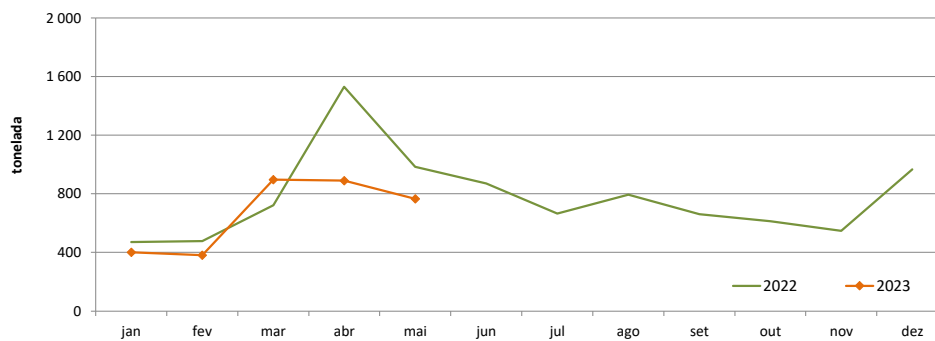
ABATES APROVADOS PARA CONSUMO - janeiro a maio

(Portugal)

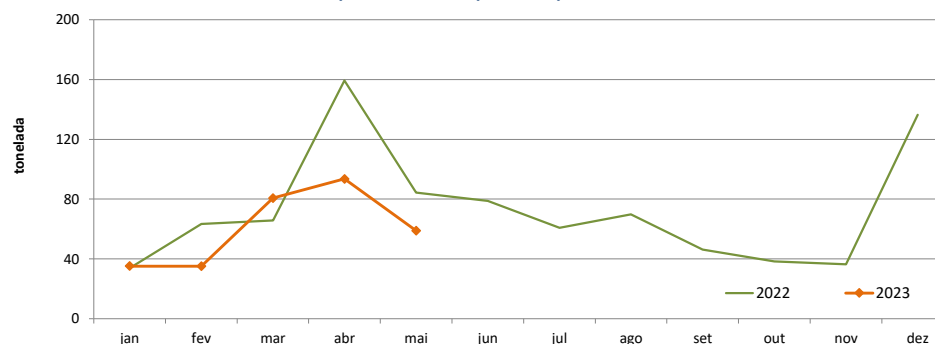
	Cabeças		tonelada		Var. período homólogo ano anterior (%)	
	2023	2022	2023	2022	Cabeças	tonelada
Borregos de <10 Kg	74 661	85 002	502,0	549,2	-12,2	-8,6
Borregos de >10 Kg	159 170	200 775	2 242,7	2 740,7	-20,7	-18,2
Adultos	26 820	36 262	588,1	893,6	-26,0	-34,2
TOTAL - Ovinos	260 651	322 039	3 332,8	4 183,5	-19,1	-20,3
Cabritos	38 105	50 348	213,2	288,1	-24,3	-26,0
Adultos	5 314	6 924	89,8	118,3	-23,3	-24,1
TOTAL - Caprinos	43 419	57 272	303,0	406,4	-24,2	-25,4

FONTE: INE (dados provisórios)

Ovinos - Abates aprovados para consumo



Caprinos - Abates aprovados para consumo



O conhecimento do mercado é a chave do sucesso!

O **SIMA** disponibiliza informação essencial para os empresários agrícolas e outros agentes tomarem as melhores decisões

Para consulta de preços de produtos agrícolas consultar o site: regsima.gpp.pt/regsima/consulta/

Coordenação Central
Gabinete de Planeamento, Políticas e Administração Geral
Direção de Serviços de Estatística
Divisão de Estatística

tel: 213 234 600

SISTEMA DE INFORMAÇÃO DE MERCADOS AGRÍCOLAS
e-mail: sima@gpp.pt
Praça do Comércio, 1149-010 Lisboa

As Newsletters do SIMA podem também ser consultadas no facebook em: <https://www.facebook.com/SIMA.Portugal>