

Newsletter - Ovinos e Caprinos

SEMANA 27
03-07 a 09-07-2023

Ovinos

CONJUNTURA SEMANAL - OVINOS

Na semana em análise as cotações médias nacionais dos borregos de 22-28 kg (+11 cêntimos / kg) e de >28 kg (+8 cêntimos / kg) registaram uma subida em relação à semana anterior, enquanto os borregos de <12 kg se mantiveram estáveis.

Na Beira Interior a oferta de borrego foi relativamente fraca nas áreas de mercado de Castelo Branco e da Cova da Beira e média na Guarda. A procura foi relativamente animada nas três áreas de mercado analisadas. Na Cova da Beira a oferta foi insuficiente para satisfazer a procura, tendo ocorrido um aumento da cotação mín. dos borregos de <12 kg (+50 cêntimos / kg).

Na Beira Litoral a oferta de borrego foi fraca nas duas áreas de mercado, Coimbra e Viseu. A procura foi fraca em Coimbra e relativamente fraca em Viseu. Estabilidade de cotações dos borregos e dos animais adultos.

No Alentejo a oferta de borrego foi relativamente fraca na área de mercado de Évora, relativamente abundante em Beja e média nas restantes áreas, Alentejo Norte, Alentejo Litoral, Elvas e Estremoz, o que é superior ao normal para a época, devido à situação de seca. A procura foi fraca em todas as áreas com exceção de Estremoz, em que foi relativamente fraca. Subida quase generalizada das cotações dos borregos, de 13-21 kg (+5 a +15 cêntimos / kg), 22-28 kg (+14 a +28 cêntimos / kg) e >28 kg (+6 a +11 cêntimos / kg).

No Ribatejo e Oeste, na área de mercado do Ribatejo, a oferta de borrego foi média e a procura relativamente fraca. Manutenção generalizada de cotações dos borregos.

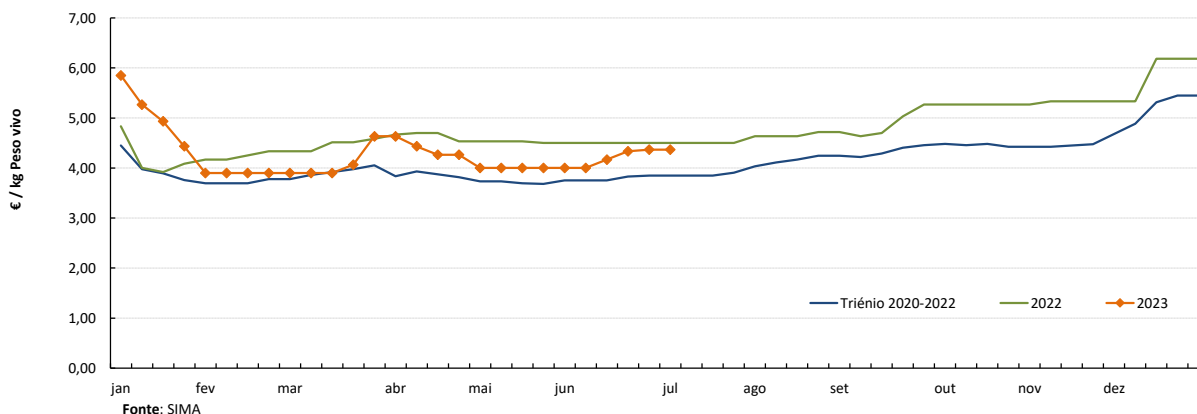
Em Trás-os-Montes a oferta e a procura de borrego foram relativamente fracas. As cotações dos borregos de <12 kg e de 13-21 kg mantiveram-se estáveis nas três áreas de mercado, Alto Tâmega, Terra Fria e Terra Quente.

COTAÇÕES MÉDIAS NACIONAIS - SEMANAIS

PRODUTO	Unidade de Comercialização	MÉDIA DA SEMANA	VARIACÃO PERCENTUAL		
			Semana Anterior	Semana Homóloga do ano anterior	Semana Homóloga do Triénio 2020-2022
Borrego de < 12 kg	€ / kg Peso vivo	4,37	0,0	-3,0	13,4
Borrego de 22-28 kg	€ / kg Peso vivo	2,80	4,2	-6,7	1,3
Borrego de > 28 kg	€ / kg Peso vivo	2,45	3,3	-18,6	-6,5

Gráficos de cotações mais frequentes

BORREGO de <12 kg
Cotação Média Nacional

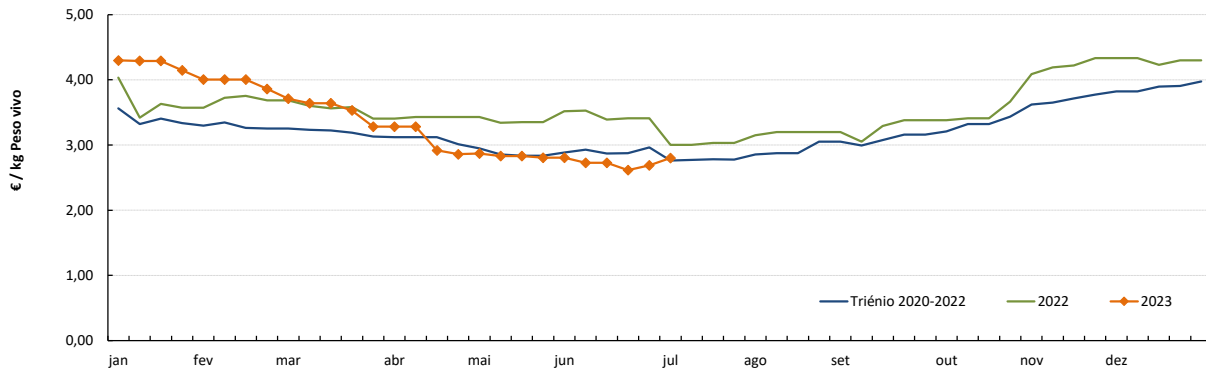


Ovinos

03-07 a 09-07-2023

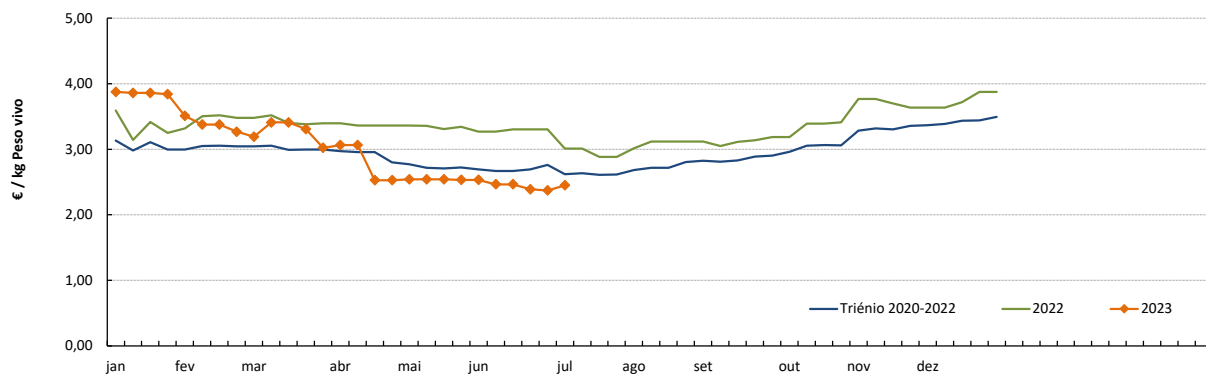
Gráficos de cotações mais frequentes

BORREGO de 22-28 kg
Cotação Média Nacional



Fonte: SIMA

BORREGO de > 28 kg
Cotação Média Nacional



Fonte: SIMA

COTAÇÕES MÉDIAS NACIONAIS - MENSAIS

PRODUTO	Unidade de Comercialização	junho 2023	VARIÇÃO PERCENTUAL		
			maio 2023	junho 2022	junho do Triénio 2020-2022
Borrego de < 12 kg	€/ kg Peso vivo	4,17	4,3	-7,3	10,2
Borrego de 22-28 kg	€/ kg Peso vivo	2,71	-4,3	-21,4	-6,5
Borrego de > 28 kg	€/ kg Peso vivo	2,44	-3,7	-25,7	-9,2

Caprinos

03-07 a 09-07-2023

CONJUNTURA - CAPRINOS

Na semana em análise as cotações médias dos cabritos de <10 kg mantiveram-se estáveis em relação à semana anterior nas três regiões analisadas, Beira Interior, Beira Litoral e Trás-os-Montes.

Na Beira Interior a oferta de cabrito foi fraca nas áreas de mercado da Cova da Beira e da Sertã e média na Guarda. A procura foi fraca na Cova da Beira e na Sertã e relativamente animada na Guarda. As cotações dos cabritos mantiveram-se estáveis em relação à semana passada nas três áreas referidas.

Na Beira Litoral a oferta de cabrito foi muito fraca nas duas áreas de mercado, Coimbra e Viseu. A procura foi muito fraca em Coimbra e fraca em Viseu, observando-se uma ligeira diminuição da procura após as festas dos Santos Populares. Em Coimbra a relação oferta-procura apresentou-se equilibrada, ao contrário do que aconteceu em Viseu, em que a oferta foi insuficiente. As cotações mantiveram-se estáveis.

Em Trás-os-Montes a oferta e a procura de cabrito foram médias e equilibradas. As cotações dos cabritos de <10 kg mantiveram-se estáveis nas três áreas de mercado consideradas, Alto Tâmega, Terra Fria e Terra Quente.

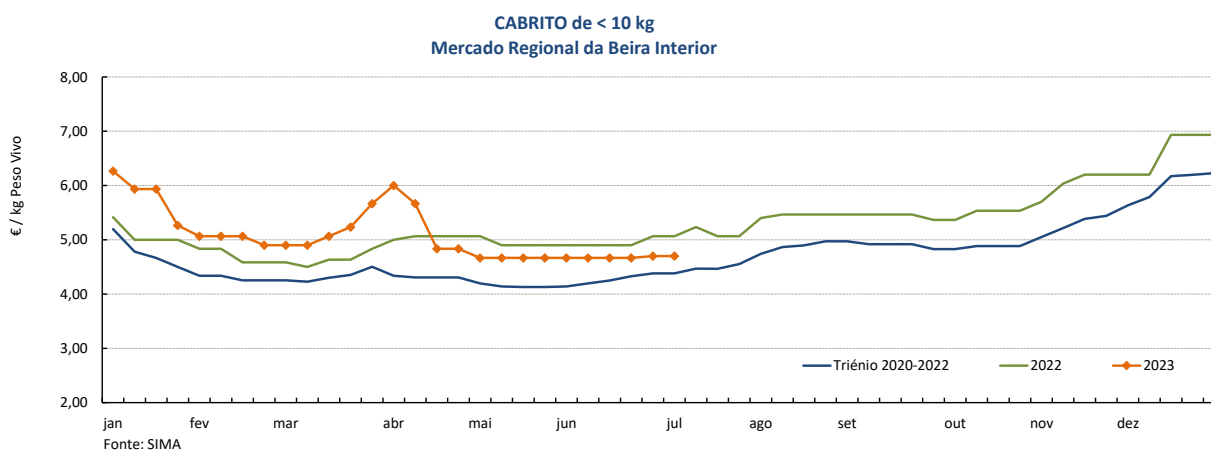
No Ribatejo e Oeste, na área de mercado do Ribatejo, a oferta e a procura de cabrito foram fracas. As cotações não apresentaram quaisquer alterações.

No Alentejo a oferta de cabrito foi média nas duas áreas de mercado, Alentejo Norte e Estremoz. A procura foi fraca em Estremoz e relativamente fraca no Alentejo Norte. Estabilidade de cotações dos cabritos, de <10 kg e de >10 kg, nas duas áreas.

COTAÇÕES MÉDIAS REGIONAIS - SEMANAIS

Cabrito < 10 kg	Unidade de Comercialização	MÉDIA DA SEMANA	VARIÇÃO PERCENTUAL		
			Semana Anterior	Semana Homóloga do ano anterior	Semana Homóloga do Triénio 2020-2022
Beira Interior	€/ kg Peso vivo	4,70	0,0	-7,2	7,3
Beira Litoral	€/ kg Peso vivo	5,25	0,0	5,0	23,5
Trás-os-Montes	€/ kg Peso vivo	7,00	0,0	16,7	32,5

Gráficos de cotações mais frequentes

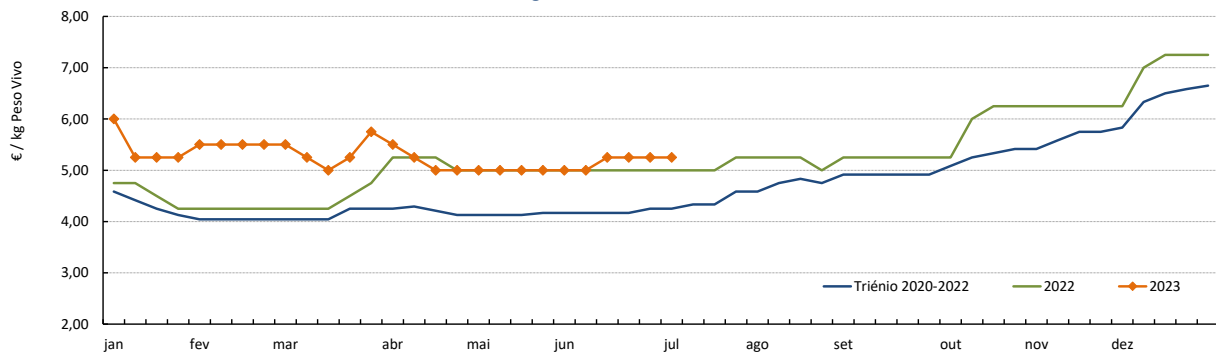


Caprinos

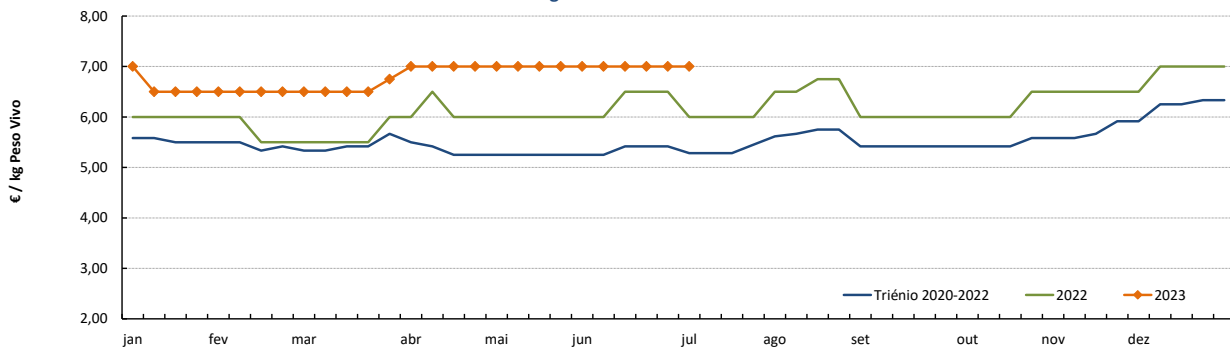
03-07 a 09-07-2023

Gráficos de cotações mais frequentes

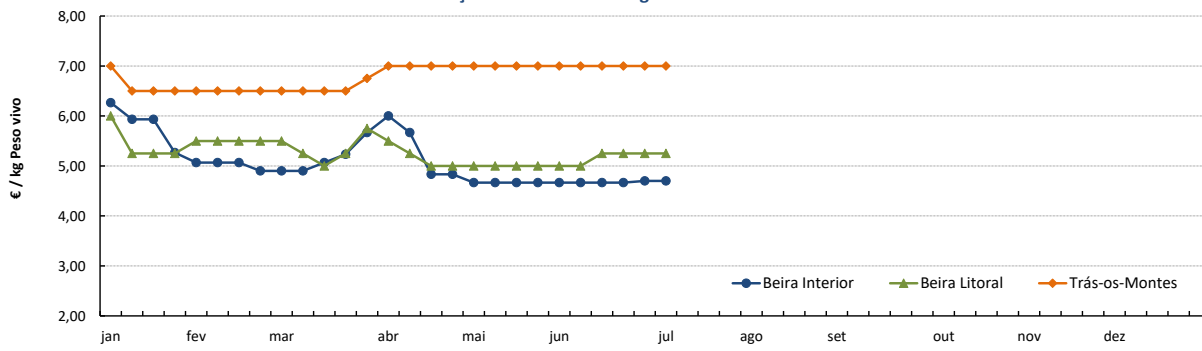
CABRITO de < 10 kg
Mercado Regional da Beira Litoral



CABRITO de < 10 kg
Mercado Regional de Trás-os-Montes



CABRITO de < 10 kg
Cotações nos Mercados Regionais em 2023



COTAÇÕES MÉDIAS REGIONAIS - MENSAIS

Cabrito < 10 kg	Unidade de Comercialização	junho 2023	Variação Percentual		
			maio 2023	junho 2022	junho Triénio 2020-2022
Beira Interior	€ / kg Peso vivo	4,67	0,1	-5,3	10,0
Beira Litoral	€ / kg Peso vivo	5,15	3,0	3,0	23,3
Trás-os-Montes	€ / kg Peso vivo	7,00	0,0	11,1	30,3

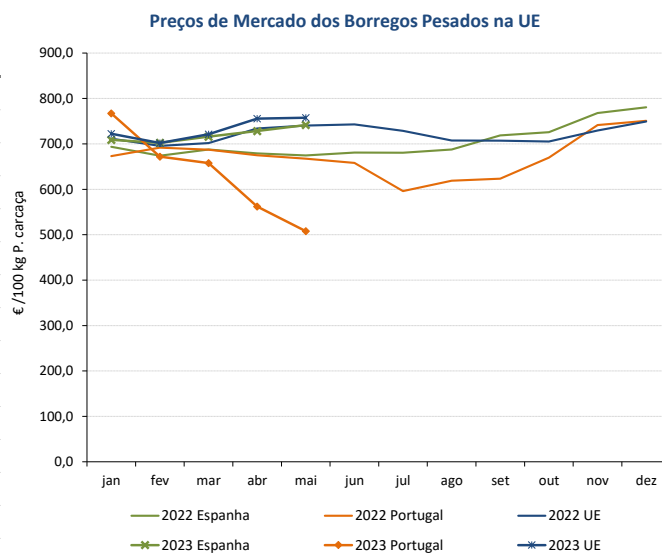
Ovinos

03-07 a 09-07-2023

PREÇOS MÉDIOS DE MERCADO NA UNIÃO EUROPEIA

1. BORREGOS PESADOS

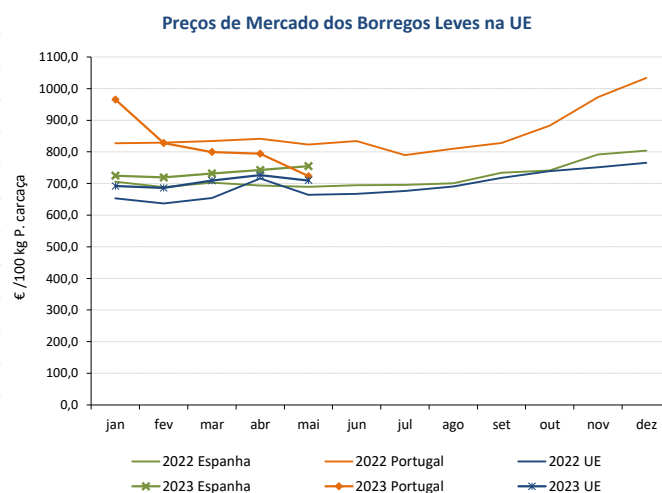
PAÍSES	EUR / 100 kg Peso carcaça		VAR.% Semana Anterior
	SEMANA DE 26/06 a 02/07/2023	SEMANA DE 19/06 a 25/06/2023	
Bélgica	746,30	753,20	-0,9
Alemanha	902,59	830,29	8,7
Estónia	0,00	0,00	
Espanha	692,04	700,81	-1,3
França	827,00	815,00	1,5
Croácia	945,18	934,45	1,1
Irlanda	748,54	0,00	
Itália	545,00	542,00	0,6
Chipre	741,00	743,00	-0,3
Letónia	600,00	602,47	-0,4
Lituânia	586,88	683,85	-14,2
Hungria	760,13	756,00	0,5
Países Baixos	0,00	0,00	
Áustria	652,00	677,00	-3,7
Polónia			
Portugal	735,90	477,67	54,1
Roménia	456,95	677,18	-32,5
Eslovénia	0,00	698,25	
Finlândia	535,16	576,64	-7,2
Suécia	720,82	752,21	-4,2
UE27	767,95	757,77	1,3



Nota: Em março de 2019 Portugal alterou a metodologia de cálculo do preço dos borregos leves (passando a incluir todas as categorias de borregos com peso de carcaça inferior a 13 Kg) e passou a comunicar o preço dos borregos pesados.

2. BORREGOS LEVES

Bulgária	932,81	857,96	8,7
Estónia			
Grécia	0,00	0,00	
Espanha	704,74	716,05	-1,6
Croácia	1008,84	968,40	4,2
Itália	589,00	591,00	-0,3
Letónia	600,00	574,22	4,5
Hungria	805,43	798,97	0,8
Polónia	740,16	0,00	
Portugal	474,33	729,53	-35,0
Roménia	0,00	0,00	
Eslovénia	0,00	732,08	
Eslováquia	0,00	0,00	
UE27	681,04	693,76	-1,8



Fonte: Comissão Europeia - Regulamento de Execução (UE) 2017/1185

Ovinos e Caprinos

03-07 a 09-07-2023

COMÉRCIO INTERNACIONAL - janeiro a abril

PRODUTO	ENTRADAS		SAÍDAS		Variação 2023/2022 %	
	2023	2022	2023	2022	ENTRADAS	SAÍDAS
Cabeças						
Outros Ovinos Vivos	58 357	62 706	175 974	156 894	-6,9	12,2
Ovinos Rep.Raça Pura	0	0	0	0		
Outros Caprinos Vivos	11 657	11 079	0	107	5,2	
Caprinos Rep.Raça Pura	2 752	614	0	0	348,2	
tonelada						
Carne Ovino Congelada	787,5	575,7	54,4	418,5	36,8	-87,0
Carne Ovino Fresca/Refrig.	1 851,9	1 316,3	105,0	20,8	40,7	405,3
Outros Ovinos Vivos	2 329,4	2 371,5	6 659,2	6 238,2	-1,8	6,7
Ovinos Rep.Raça Pura	0,0	0,0	0	0,0		
Miudezas Ovino/Cap.	4,9	8,5	193,4	203,8	-41,7	-5,1
Carne Caprino Congelada	275,9	387,5	9,3	10,8	-28,8	-13,8
Carne Caprino Fres/Refrig.	381,9	498,6	7,6	6,7	-23,4	13,2
Outros Caprinos Vivos	97,0	109,1	0,0	4,2	-11,0	
Caprinos Rep.Raça Pura	16,6	3,6	0,0	0,0	357,5	
TOTAL - Ovinos	4 973,9	4 272,0	7 011,9	6 881,3	16,4	1,9
TOTAL - Caprinos	771,4	998,8	16,9	21,7	-22,8	-22,2
1 000 €						
Carne Ovino Congelada	5 389,2	5 042,5	382,8	1 649,7	6,9	-76,8
Carne Ovino Fresca/Refrig.	13 180,5	8 606,6	672,8	87,9	53,1	665,3
Outros Ovinos Vivos	6 003,3	6 170,8	34 374,9	28 646,8	-2,7	20,0
Ovinos Rep.Raça Pura	0,0	0,0	0	0,0		
Miudezas Ovino/Cap.	8,3	12,8	335,9	388,4	-34,8	-13,5
Carne Caprino Congelada	2 476,5	3 049,3	87,1	110,5	-18,8	-21,1
Carne Caprino Fres/Refrig.	3 451,0	4 051,1	34,0	34,0	-14,8	0,1
Outros Caprinos Vivos	593,7	527,7	0,0	3,8	12,5	
Caprinos Rep.Raça Pura	156,3	30,4	0,0	0,0	414,8	
TOTAL - Ovinos	24 581,3	19 832,6	35 766,4	30 772,8	23,9	16,2
TOTAL - Caprinos	6 677,5	7 658,4	121,2	148,2	-12,8	-18,3

FONTE: INE (dados preliminares)

Ovinos e Caprinos

03-07 a 09-07-2023

ÍNDICE DE PREÇOS DE PRODUTOS AGRÍCOLAS NO PRODUTOR (Base 2015)

(Continente)

	maio 2023	abril 2023	maio 2022	Var. % Mês anterior	Var. % Mês homólogo ano anterior
Ovinos e Caprinos	147,00	150,71	146,24	-2,5	0,5

FONTE: INE

ÍNDICE HARMONIZADO DE PREÇOS NO CONSUMIDOR (Base 2015)

(Portugal)

	maio 2023	abril 2023	maio 2022	Var. % Mês anterior	Var. % Mês homólogo ano anterior
Carne de Ovino e Caprino	129,72	129,98	121,75	-0,2	6,5

Fonte: Eurostat

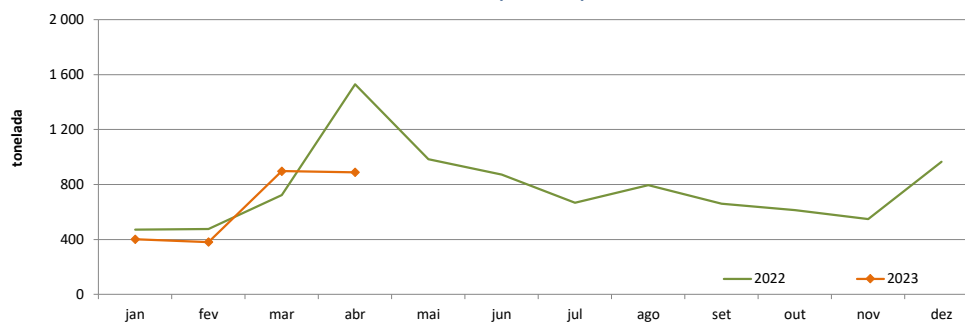
ABATES APROVADOS PARA CONSUMO - janeiro a abril

(Portugal)

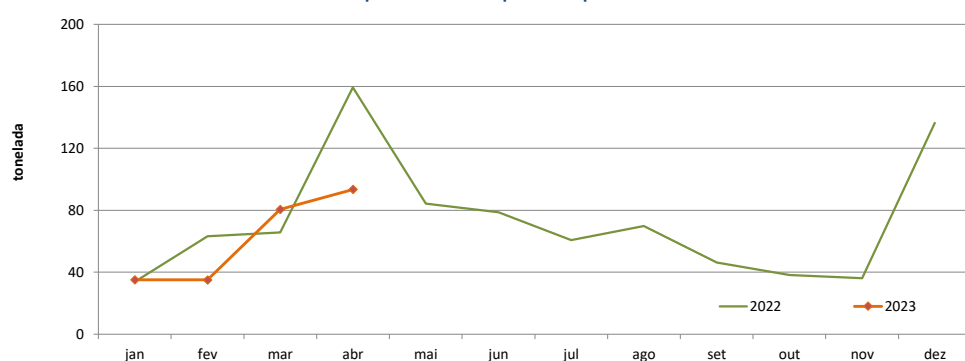
	Cabeças		tonelada		Var. período homólogo ano anterior (%)	
	2023	2022	2023	2022	Cabeças	tonelada
Borregos de <10 Kg	62 932	74 808	419,5	482,7	-15,9	-13,1
Borregos de >10 Kg	133 460	174 555	1 865,3	2 366,6	-23,5	-21,2
Adultos	13 487	16 402	282,9	351,0	-17,8	-19,4
TOTAL - Ovinos	209 879	265 765	2 567,7	3 200,2	-21,0	-19,8
Cabritos	32 336	42 992	179,0	245,7	-24,8	-27,2
Adultos	3 860	4 422	65,2	76,4	-12,7	-14,6
TOTAL - Caprinos	36 196	47 414	244,2	322,1	-23,7	-24,2

FONTE: INE (dados provisórios)

Ovinos - Abates aprovados para consumo



Caprinos - Abates aprovados para consumo



O conhecimento do mercado é a chave do sucesso!

disponibiliza informação essencial para os empresários agrícolas e outros agentes tomarem as melhores decisões
Para consulta de preços de produtos agrícolas consultar o site: regsima.gpp.pt/regsima/consulta/

Coordenação Central
Gabinete de Planeamento, Políticas e Administração Geral
Direção de Serviços de Estatística
Divisão de Estatística

tel: 213 234 600

SISTEMA DE INFORMAÇÃO DE MERCADOS AGRÍCOLAS
Praça do Comércio, 1149-010 Lisboa

e-mail: sima@gpp.pt

As Newsletters do SIMA podem também ser consultadas no facebook em: <https://www.facebook.com/SIMA.Portugal>