

Ovinos

DESTAQUE SEMANAL - OVINOS

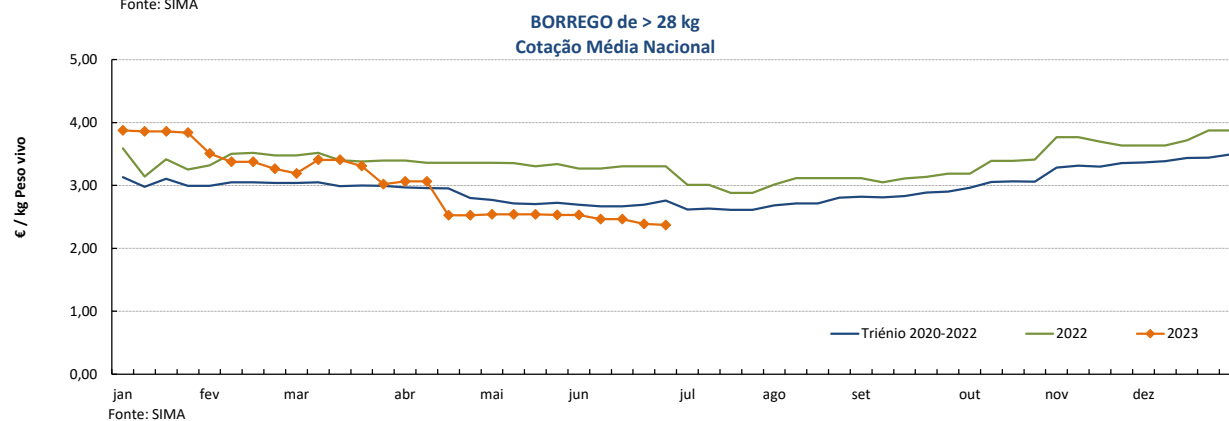
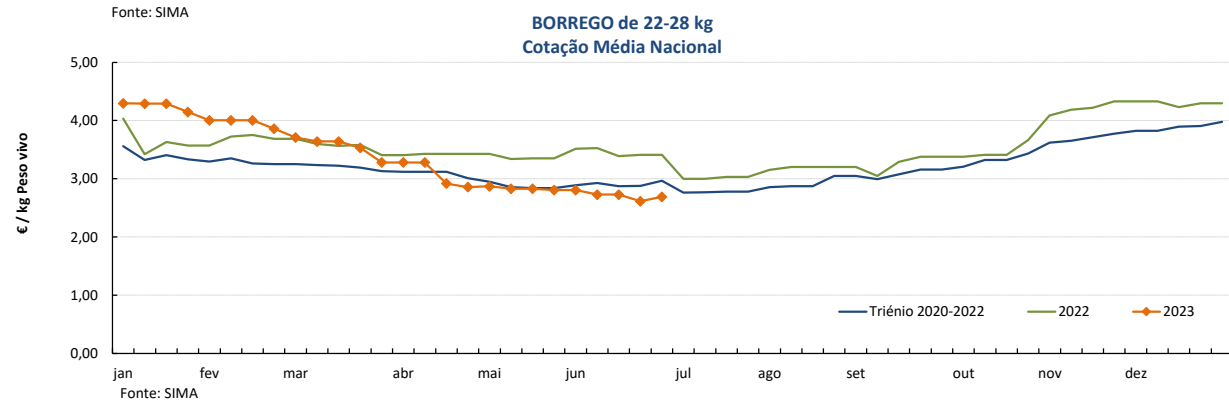
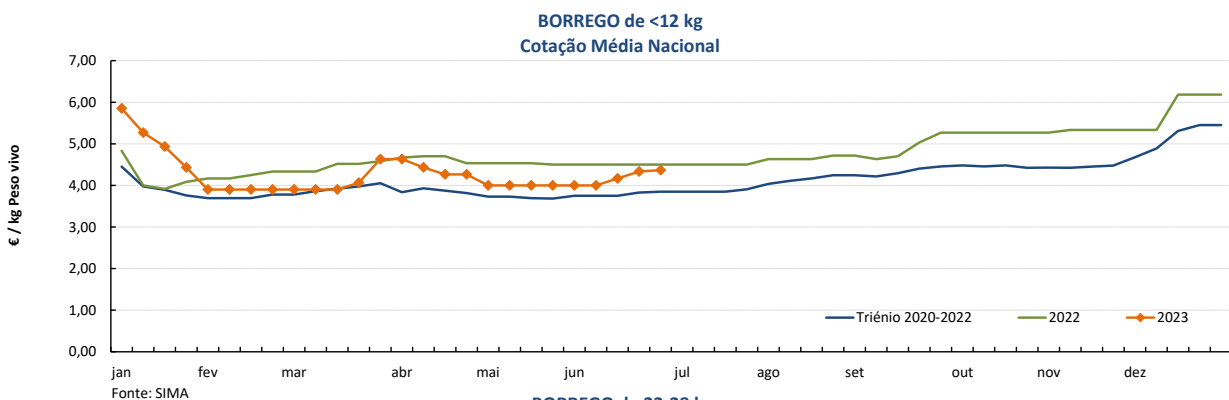
Na semana em análise registou-se uma ligeira subida das cotações médias nacionais dos borregos de <12 kg (+4 cêntimos / kg) e de 22-28 kg (+8 cêntimos / kg) em relação à semana anterior. Pelo contrário, deu-se uma ligeira redução dos borregos de >28 kg (-2 cêntimos / kg).

Os borregos de <12 e de 13-21 kg aumentaram na Beira Interior na área de mercado da Guarda (+10 cêntimos / kg). No Alentejo deu-se uma descida de todas as categorias de borregos em Beja (-5 a -30 cêntimos / kg). Em Évora deu-se uma subida dos borregos de 22-28 kg (+14 cêntimos / kg) e um pequeno decréscimo dos borregos de 13-21 kg (-1 cêntimo / kg).

COTAÇÕES MÉDIAS NACIONAIS - SEMANAIS

PRODUTO	Unidade de Comercialização	MÉDIA DA SEMANA	VARIACÃO PERCENTUAL		
			Semana Anterior	Semana Homóloga do ano anterior	Semana Homóloga do Triénio 2020-2022
Borrego de < 12 kg	€ / kg Peso vivo	4,37	0,8	-3,0	13,4
Borrego de 22-28 kg	€ / kg Peso vivo	2,69	2,8	-21,2	-9,3
Borrego de > 28 kg	€ / kg Peso vivo	2,37	-0,7	-28,2	-14,1

Gráficos de cotações mais frequentes



Caprinos

26-06 a 02-07-2023

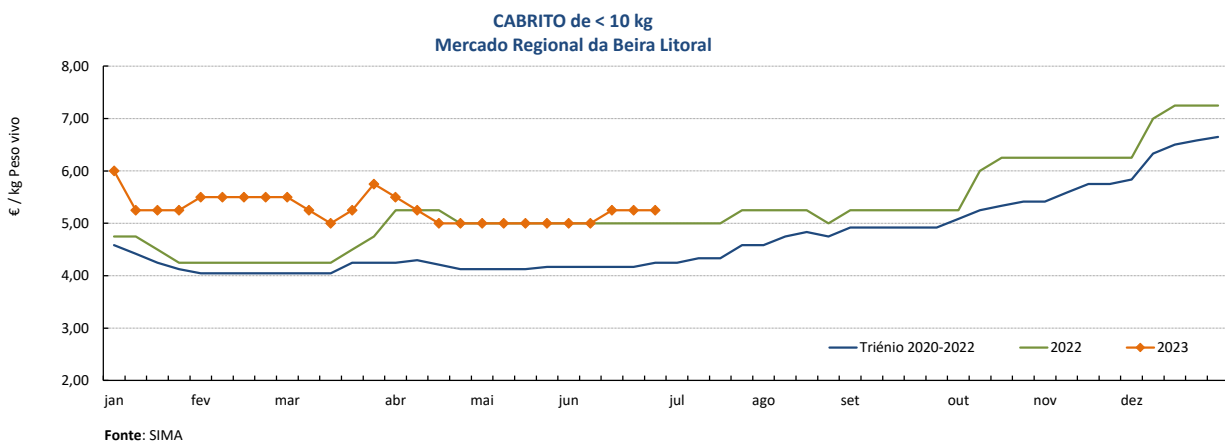
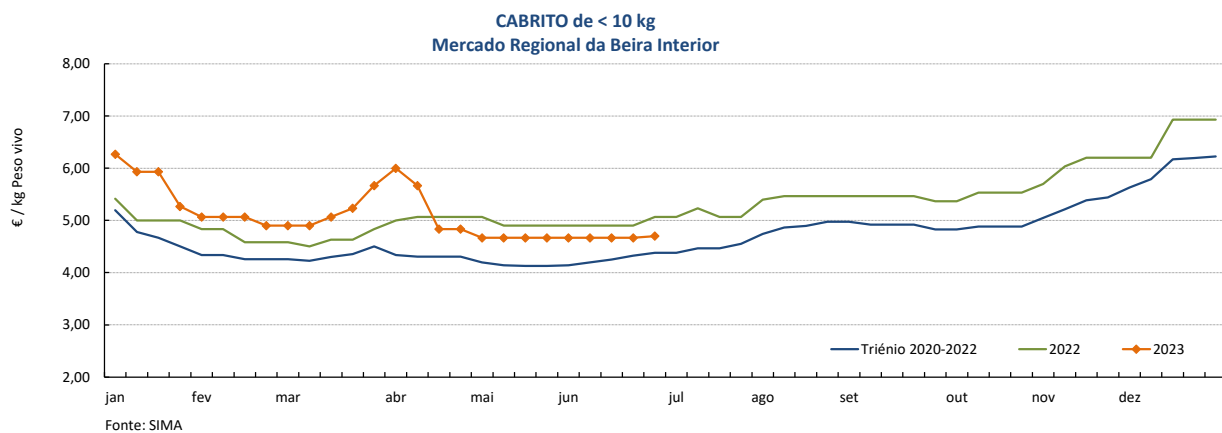
DESTAQUE SEMANAL - CAPRINOS

Na semana em análise registou-se um ligeiro acréscimo da cotação média dos cabritos de <10 kg na região da Beira Interior em relação à semana anterior (+3 cêntimos / kg). Estabilidade de cotações nas regiões da Beira Litoral e de Trás-os-Montes.

Na Beira Interior deu-se um aumento das cotações dos cabritos de <10 kg e de >10 kg na área de mercado da Guarda (+10 cêntimos / kg). Nesta área a oferta foi média e a procura foi relativamente animada. A procura registou uma ligeira melhoria que se pensa estar relacionada com as festas dos Santos Populares e com o início da chegada dos emigrantes.

Cabrito < 10 kg	Unidade de Comercialização	MÉDIA DA SEMANA	VARIÇÃO PERCENTUAL		
			Semana Anterior	Semana Homóloga do ano anterior	Semana Homóloga do Triénio 2020-2022
Beira Interior	€ / kg Peso vivo	4,70	0,7	-7,2	7,3
Beira Litoral	€ / kg Peso vivo	5,25	0,0	5,0	23,5
Trás-os-Montes	€ / kg Peso vivo	7,00	0,0	7,7	29,2

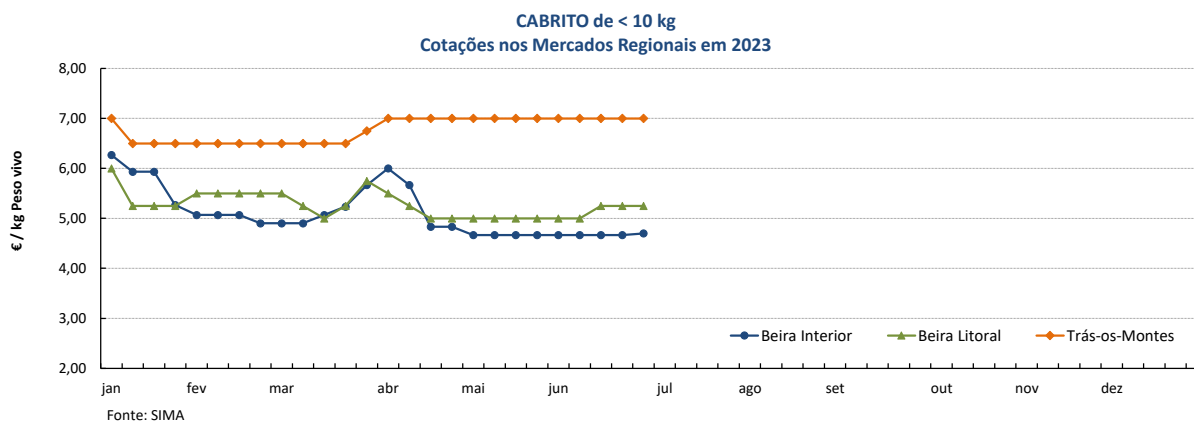
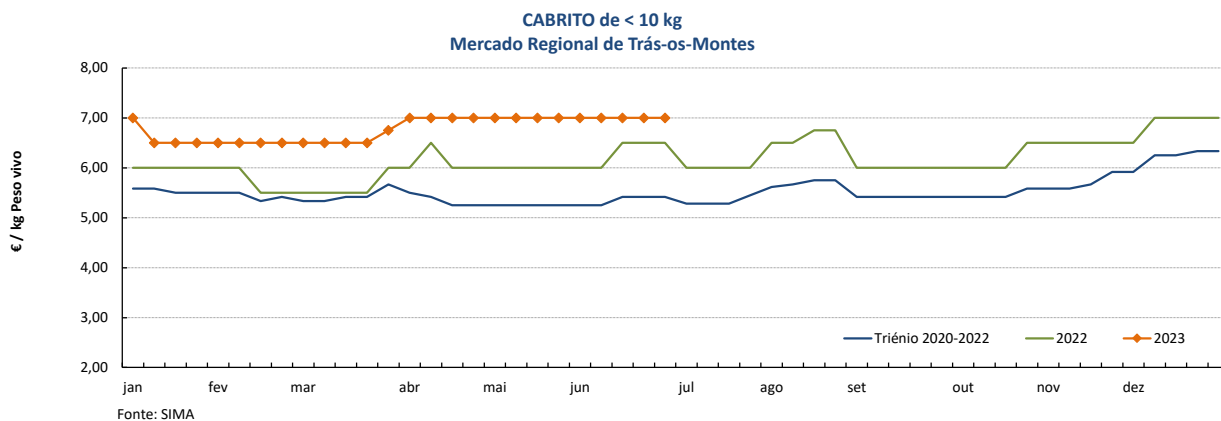
Gráficos de cotações mais frequentes



Caprinos

26-06 a 02-07-2023

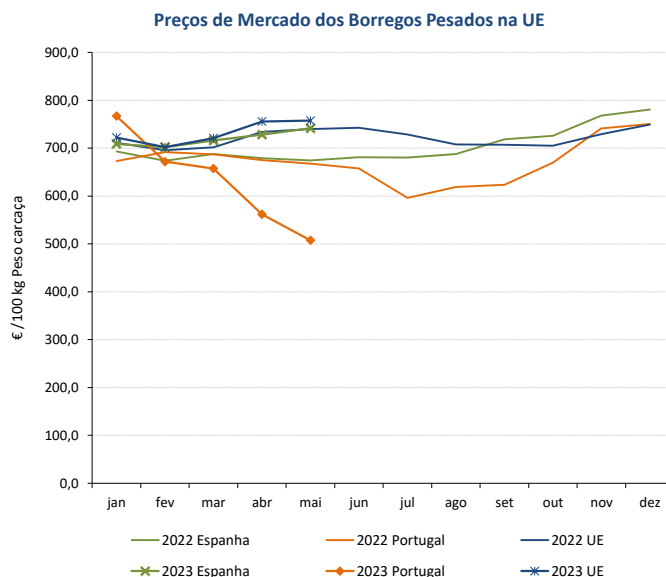
Gráficos de cotações mais frequentes



PREÇOS MÉDIOS DE MERCADO NA UNIÃO EUROPEIA

1. BORREGOS PESADOS

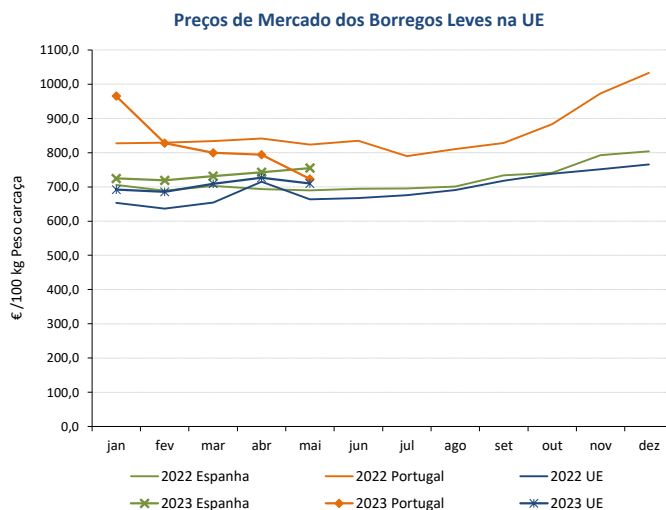
PAÍSES	EUR / 100 kg Peso carcaça		VAR.% Semana anterior
	SEMANA DE 19/06 a 25/06/2023	SEMANA DE 12/06 a 18/06/2023	
Bélgica	743,30	746,30	-0,4
Alemanha	830,29	826,80	0,4
Estónia			
Espanha	700,81	705,33	-0,6
França	815,00	819,00	-0,5
Croácia	934,45	941,55	-0,8
Irlanda		756,63	
Itália	542,00	548,00	-1,1
Chipre	743,00	743,00	0,0
Letónia	602,47	655,04	-8,0
Lituânia	683,85	616,46	10,9
Hungria	756,00	770,89	-1,9
Países Baixos			
Áustria	671,00	667,00	0,6
Polónia		671,36	
Portugal	477,67	493,00	-3,1
Roménia		418,06	
Eslovénia	698,25	676,83	3,2
Finlândia	576,64	576,64	0,0
Suécia	752,21	735,93	2,2
UE27	751,95	754,27	-0,3



Nota: Em março de 2019 Portugal alterou a metodologia de cálculo do preço dos borregos leves (passando a incluir todas as categorias de borregos com peso de carcaça inferior a 13 Kg) e passou a comunicar o preço dos borregos pesados.

2. BORREGOS LEVES

Bulgária	857,96	895,45	-4,2
Estónia			
Grécia		705,95	
Espanha	716,05	722,40	-0,9
Croácia	968,40	1007,86	-3,9
Itália	591,00	595,00	-0,7
Letónia	574,22	544,23	5,5
Hungria	798,97		
Polónia		705,19	
Portugal	729,53	732,77	-0,4
Roménia			
Eslovénia	732,08	680,19	7,6
Eslováquia			
UE27	693,76	697,53	-0,5



Fonte: Comissão Europeia - Regulamento de Execução (UE) 2017/1185

Ovinos e Caprinos

26-06 a 02-07-2023

COMÉRCIO INTERNACIONAL - janeiro a abril

PRODUTO	ENTRADAS		SAÍDAS		Variação 2023/2022 %	
	2023	2022	2023	2022	ENTRADAS	SAÍDAS
Cabeças						
Outros Ovinos Vivos	58 357	62 706	175 974	156 894	-6,9	12,2
Ovinos Reprodutores Raça Pura						
Outros Caprinos Vivos	11 657	11 079		107	5,2	
Caprinos Reprodutores Raça Pura	2 752	614			348,2	
tonelada						
Carne Ovino Congelada	787,5	575,7	54,4	418,5	36,8	-87,0
Carne Ovino Fresca/Refrig.	1 851,9	1 316,3	105,0	20,8	40,7	405,3
Outros Ovinos Vivos	2 329,4	2 371,5	6 659,2	6 238,2	-1,8	6,7
Ovinos Reprodutores Raça Pura						
Miudezas Ovino/Cap.	4,9	8,5	193,4	203,8	-41,7	-5,1
Carne Caprino Congelada	275,9	387,5	9,3	10,8	-28,8	-13,8
Carne Caprino Fresca/Refrigerada	381,9	498,6	7,6	6,7	-23,4	13,2
Outros Caprinos Vivos	97,0	109,1		4,2	-11,0	
Caprinos Reprodutores Raça Pura	16,6	3,6			357,5	
TOTAL - Ovinos	4 973,9	4 272,0	7 011,9	6 881,3	16,4	1,9
TOTAL - Caprinos	771,4	998,8	16,9	21,7	-22,8	-22,2
1 000 €						
Carne Ovino Congelada	5 389,2	5 042,5	382,8	1 649,7	6,9	-76,8
Carne Ovino Fresca/Refrigerada	13 180,5	8 606,6	672,8	87,9	53,1	665,3
Outros Ovinos Vivos	6 003,3	6 170,8	34 374,9	28 646,8	-2,7	20,0
Ovinos Reprodutores Raça Pura						
Miudezas Ovino/Caprinos	8,3	12,8	335,9	388,4	-34,8	-13,5
Carne Caprino Congelada	2 476,5	3 049,3	87,1	110,5	-18,8	-21,1
Carne Caprino Fresca/Refrigerada	3 451,0	4 051,1	34,0	34,0	-14,8	0,1
Outros Caprinos Vivos	593,7	527,7		3,8	12,5	
Caprinos Reprodutores Raça Pura	156,3	30,4			414,8	
TOTAL - Ovinos	24 581,3	19 832,6	35 766,4	30 772,8	23,9	16,2
TOTAL - Caprinos	6 677,5	7 658,4	121,2	148,2	-12,8	-18,3

FONTE: INE (dados preliminares)

Ovinos e Caprinos

26-06 a 02-07-2023

ÍNDICE DE PREÇOS DE PRODUTOS AGRÍCOLAS NO PRODUTOR (Base 2015)

(Continente)

	maio 2023	abril 2023	maio 2022	Var. % Mês anterior	Var. % Mês homólogo ano anterior
Ovinos e Caprinos	147,00	150,71	146,24	-2,5	0,5

FONTE: INE

ÍNDICE HARMONIZADO DE PREÇOS NO CONSUMIDOR (Base 2015)

(Portugal)

	maio 2023	abril 2023	maio 2022	Var. % Mês anterior	Var. % Mês homólogo ano anterior
Carne de Ovino e Caprino	129,72	129,98	121,75	-0,2	6,5

Fonte: Eurostat

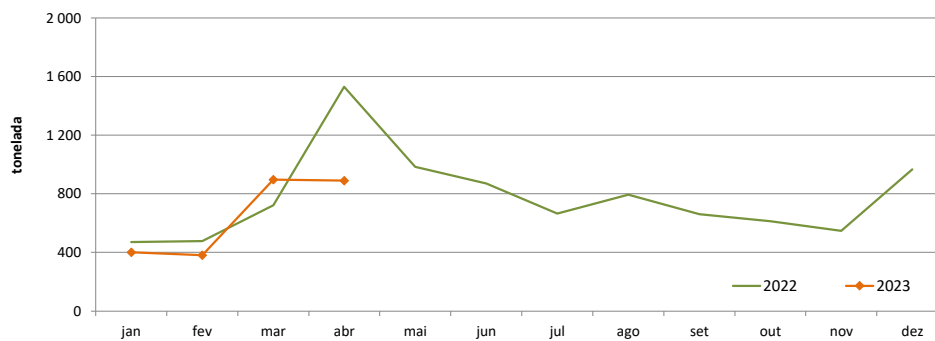
ABATES APROVADOS PARA CONSUMO - janeiro a abril

(Portugal)

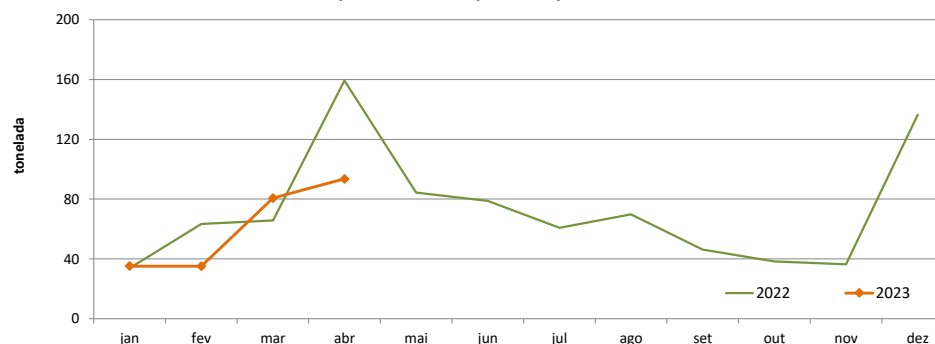
	Cabeças		tonelada		Var. período homólogo ano anterior (%)	
	2023	2022	2023	2022	Cabeças	tonelada
Borregos de <10 Kg	62 932	74 808	419,5	482,7	-15,9	-13,1
Borregos de >10 Kg	133 460	174 555	1 865,3	2 366,6	-23,5	-21,2
Adultos	13 487	16 402	282,9	351,0	-17,8	-19,4
TOTAL - Ovinos	209 879	265 765	2 567,7	3 200,2	-21,0	-19,8
Cabritos	32 336	42 992	179,0	245,7	-24,8	-27,2
Adultos	3 860	4 422	65,2	76,4	-12,7	-14,6
TOTAL - Caprinos	36 196	47 414	244,2	322,1	-23,7	-24,2

FONTE: INE (dados provisórios)

Ovinos - Abates aprovados para consumo



Caprinos - Abates aprovados para consumo



O conhecimento do mercado é a chave do sucesso!

O **SIMA** disponibiliza informação essencial para os empresários agrícolas e outros agentes tomarem as melhores decisões

Para consulta de preços de produtos agrícolas consultar o site: regsima.gpp.pt/regsima/consulta/

Coordenação Central
Gabinete de Planeamento, Políticas e Administração Geral
Direção de Serviços de Estatística
Divisão de Estatística

tel: 213 234 600

SISTEMA DE INFORMAÇÃO DE MERCADOS AGRÍCOLAS
e-mail: sima@gpp.pt
Praça do Comércio, 1149-010 Lisboa

As Newsletters do SIMA podem também ser consultadas no facebook em: <https://www.facebook.com/SIMA.Portugal>