

## Horticultura

## DESTAQUE SEMANAL - MERCADOS DE PRODUÇÃO

Na região Entre Douro e Minho, verificou-se um aumento nas cotações do feijão-verde "Achatado Direito estufa" e "Riscadinho" em 50%, curgete 33% e nabo com rama 20%, devido a uma menor oferta. Descida das cotações para o tomate "Sulcado" calibre 67-81 em 20%, calibre >81 em 18% e pimento verde 13%, devido a uma maior oferta.

Na Beira Litoral, a cotação do pepino diminui em 50%, produto com menor qualidade e menor oferta. Um aumento da procura valorizou as cotações do tomate "Sulcado" em 17%, "Redondo" 14%, "Coração de boi" 13% e "Alongado" 10%. A cotação da alface frisada estufa teve uma desvalorização de 18%, devido a uma menor oferta e procura. Descida da cotação para o pimento verde em 13% devido a um aumento na oferta.

Na área de mercado Viseu, teve início a campanha de comercialização da batata conservação branca/vermelha.

No Ribatejo Oeste, área de mercado Ribatejo, verificou-se uma diminuição na cotação da cenoura em 13%, devido a um aumento na oferta.

No Alentejo, área de mercado Odemira, a entrada em mercado de batata-doce da nova campanha fez subir a cotação em 43%.

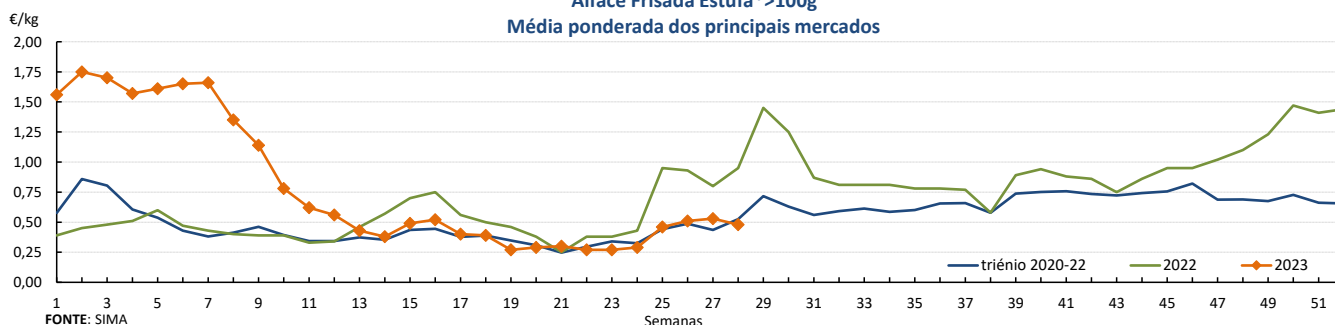
## Cotações Médias Nacionais

PRODUTOS	MÉDIA DA SEMANA €/kg	VARIACÃO PERCENTUAL (%)		
		Semana anterior	Semana Homóloga do ano anterior	Semana Homóloga do Triénio 2019-2021
Alface Frisada Estufa	0,48	-9,4	-49,5	-8,6
Alho Francês	0,51	4,0	20,0	1,4
Batata Nova	0,51	0,0	46,9	76,7
Cebola Temporã	0,50	0,0	56,3	108,3
Cenoura	0,30	0,0	50,0	48,9
Couve Brócolos	1,29	0,0	39,1	133,1
Couve Repolho Tipo Coração	0,24	-27,3	-31,4	7,3
Curgete	0,28	27,3	-37,1	-18,0
Tomate Sulcado Estufa	0,69	-6,8	-35,5	-10,0

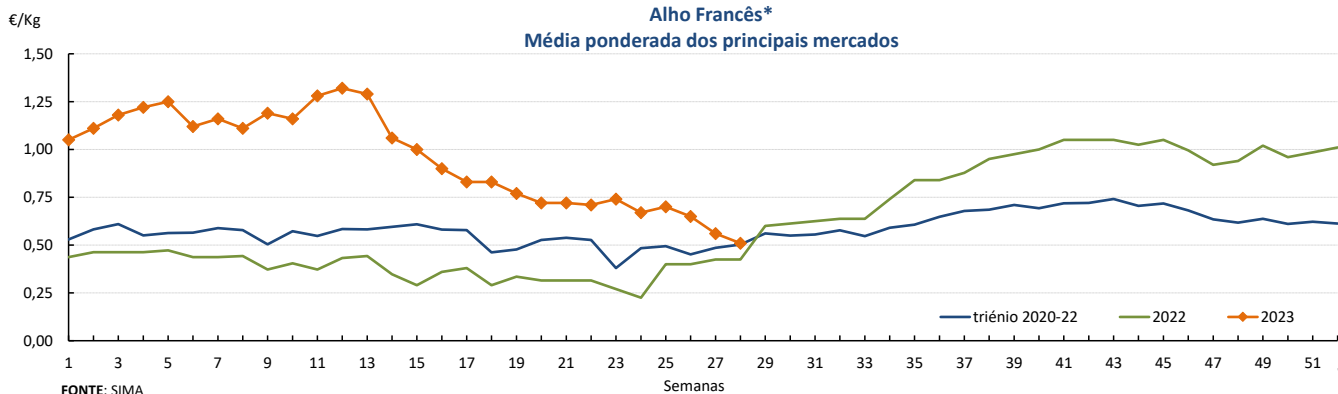
Fonte: SIMA

## Gráficos de cotações mais frequentes

Alface Frisada Estufa\* >100g  
Média ponderada dos principais mercados



Alho Francês\*  
Média ponderada dos principais mercados

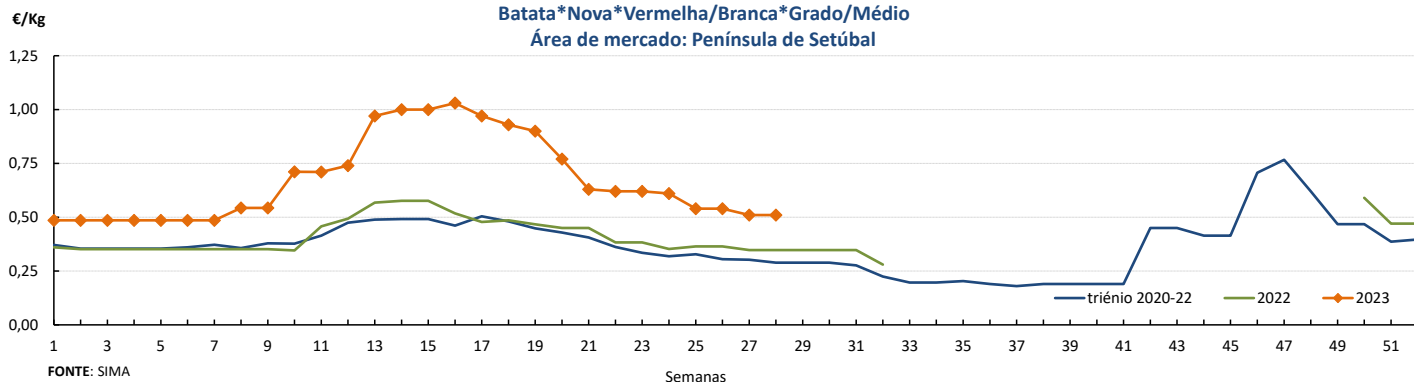


## Horticultura

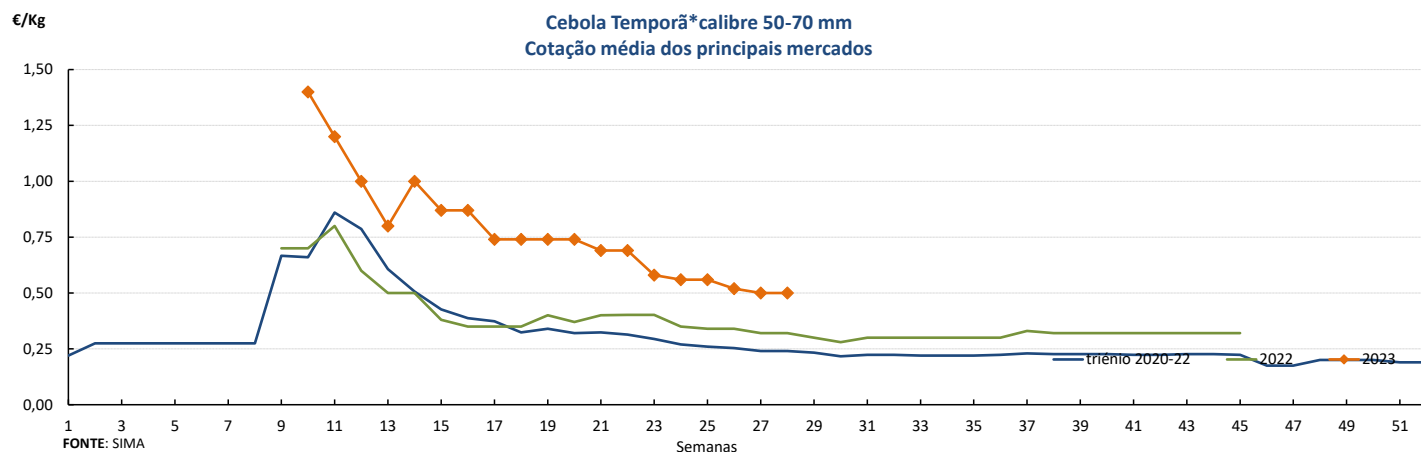
10-07 a 16-07-2023

### Gráficos de cotações mais frequentes

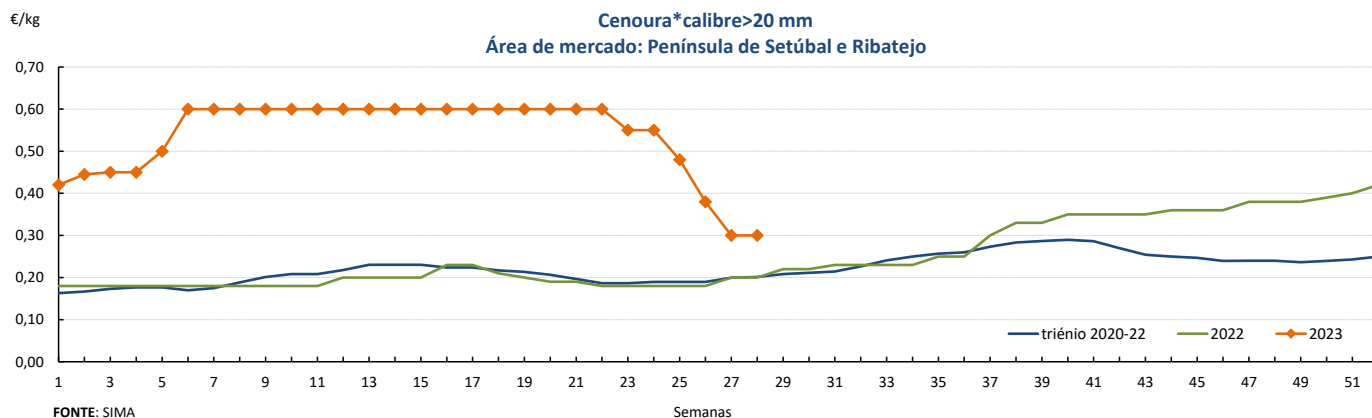
**Batata\*Nova\*Vermelha/Branca\*Grado/Médio**  
Área de mercado: Península de Setúbal



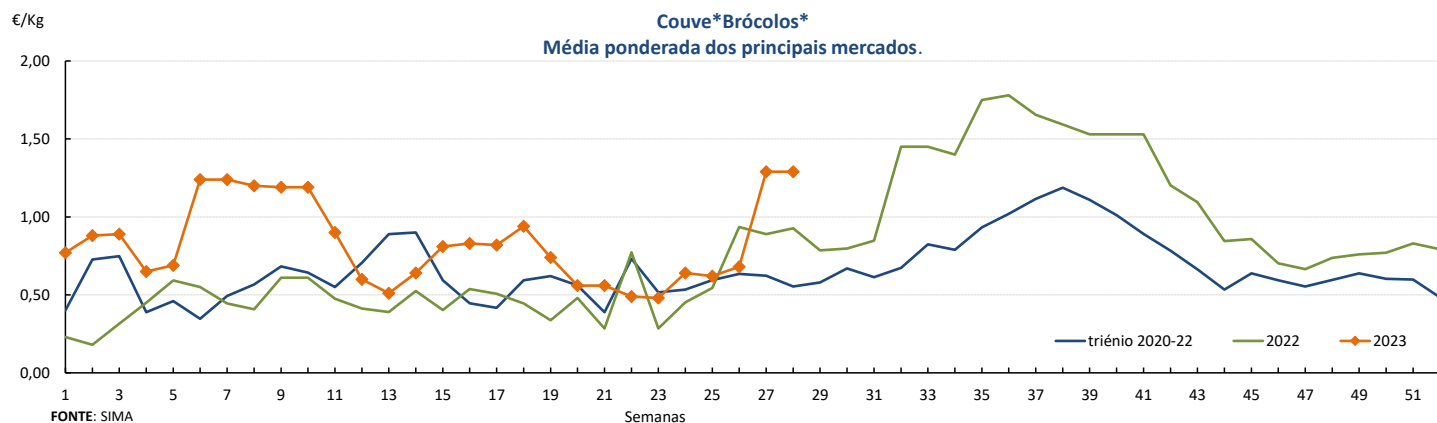
**Cebola Temporã\*calibre 50-70 mm**  
Cotação média dos principais mercados



**Cenoura\*calibre>20 mm**  
Área de mercado: Península de Setúbal e Ribatejo



**Couve\*Brócolos\***  
Média ponderada dos principais mercados.





## Horticultura

10-07 a 16-07-2023

## Comércio Internacional (janeiro a maio)

PRODUTO	2022		2023		Variação	
	Importações	Exportações	Importações	Exportações	Importações	Exportações
	Tonelada				%	
Abóbora	4 227,0	17 536,4	3 396,0	8 094,3	-20	-54
Acelga e Cardo	1,8	27,0	6,4	14,3	252	-46,9
Aipo	501,2	56,6	396,7	10,0	-21	-82
Aipo-Rábano	51,9	1,3	70,5	1,8	36	42
Alcachofra	15,0	0,4	44,4	0,2	196	-56
Alcaparras	0,2					
Alface	3 079,4	4 925,5	5 272,0	5 330,4	71	8
Alho-francês	448,4	1 672,0	1 420,1	2 362,8	217	41
Alho seco	4 462,1	204,4	5 813,1	826,0	30	304
Batata de conservação	167 633,2	7 446,9	192 384,5	10 181,5	15	37
Batata doce fresca	861,7	5 698,6	1 367,6	6 925,3	59	22
Batata para fécula	10 116,0	760,4	51 207,3	2 862,3	406	276
Batata semente	16 033,7	2 758,0	23 087,9	2 568,9	44	-7
Batata temporã	7 342,8	604,1	11 948,0	155,9	63	-74
Beringela	2 016,1	20,9	1 792,8	24,0	-11	15
Cebola de consumo	31 541,8	1 161,5	37 541,8	1 663,8	19	43
Cebola de semente	725,3	77,9	2 423,7	369,7	234	375
Cenoura / Nabo	7 426,3	10 374,0	16 334,8	11 593,9	120	12
Chalota	18,3	0,1	16,7	0,3	-8	369
Chicória	75,8	0,4	71,7	0,2	-5	-57
Cogumelos do género Agaricus	1 151,9	399,3	1 540,6	300,8	34	-25
Cogumelos do género Boletus	2,4		0,0		-99	
Cogumelos do género Cantharellus	13,5	356,1	0,0	607,1	-100	70
Cogumelos Matsutake	35,1		22,7		-35	
Cogumelos Shiitake	73,5	8,9	125,4	12,2	70	37
Couve branca e Couve Roxa	1 134,1	8 743,9	1 977,5	7 088,7	74	-19
Couve de Bruxelas	139,2	7,2	148,2	183,3	6	2 444
Couve-flor e Brócolos	17 079,5	667,6	14 562,1	635,1	-15	-5
Curgete	1 599,7	2 299,0	5 614,0	4 393,4	251	91
Ervilha	251,8	519,1	748,6	454,2	197	-13
Espargo	361,6	12,1	353,2	150,7	-2	1 150
Espinafre	618,8	433,1	552,7	357,7	-11	-17
Feijao-verde	2 371,4	300,5	2 421,0	90,4	2	-70
Funcho	52,1	1,3	64,3	6,5	23	401
Milho doce	82,0	23,9	129,2	257,3	58	977
Pepino e Pepininho (cornichon)	3 245,8	341,4	5 452,5	939,8	68	175
Pimento doce ou Pimentão	10 221,7	1 075,7	10 344,8	1 983,8	1	84
Rábano	21,1	0,0	47,4	45,3	125	226 400
Tomate fresco	24 715,3	6 887,3	31 495,8	12 431,3	27	80
Trufas	1,2		1,9	0,0	66	
Outras brássicas	750,6	29 037,7	3 630,1	24 230,5	384	-17
Outras hortícolas frescas	4 252,9	1 816,6	5 691,3	1 971,2	34	9
Outros legumes de vagem	1 987,9	422,8	2 040,9	304,2	3	-28
Outras raízes comestíveis	1 094,1	1 680,8	1 347,4	840,2	23	-50
Outros cogumelos	642,0	27,4	256,6	56,1	-60	104
Outros pimentos	525,8	40,8	532,6	42,7	1	5

Fonte: INE

## Horticultura


10-07 a 16-07-2023

## Comércio Internacional (janeiro a maio)

PRODUTOS	2022		2023		Variação		Saldo 2023 (exportações- importações)
	Importações	Exportações	Importações	Exportações	Importações	Exportações	
	1 000 €				%		1 000 €
Abóbora	3 938,1	10 341,5	2 874,9	6 765,8	-27	-35	3 891
Acelga e Cardo	2,5	47,0	6,4	27,2	153	-42	21
Aipo	336,5	42,0	494,5	19,5	47	-54	-475
Aipo-Rábano	34,5	2,5	62,1	10,8	80	329	-51
Alcachofra	45,8	1,1	113,2	1,0	147	-13	-112
Alcaparras	1,1				0	0	
Alface	3 258,4	4 390,4	5 428,4	5 542,7	67	26	114
Alho-francês	478,6	1 342,9	1 894,0	2 488,6	296	85	595
Alho seco	7 233,2	270,4	10 192,2	829,9	41	207	-9 362
Batata de conservação	35 378,6	2 964,4	58 760,5	4 737,8	66	60	-54 023
Batata doce fresca	425,3	5 558,9	794,2	7 373,8	87	33	6 580
Batata para fécula	1 933,3	310,5	12 829,8	1 066,6	564	244	-11 763
Batata semente	9 100,6	2 216,2	13 051,2	2 258,9	43	2	-10 792
Batata temporã	1 844,0	240,2	3 821,2	111,7	107	-54	-3 709
Beringela	1 354,3	26,2	1 218,0	28,1	-10	7	-1 190
Cebola de consumo	9 940,0	537,1	25 445,5	1 235,6	156	130	-24 210
Cebola de semente	301,2	17,1	1 395,3	115,5	363	575	-1 280
Cenoura / Nabo	2 073,8	5 418,8	8 720,4	8 360,1	321	54	-360
Chalota	41,6	0,2	41,0	0,5	-1	174	-40
Chicória	151,8	1,6	197,2	3,6	30	130	-194
Cogumelos do género Agaricus	3 002,6	1 072,4	4 332,6	1 300,1	44	21	-3 033
cogumelos do género Boletus	5,7		0,3		-95		0
cogumelos do género Cantharellus	54,7	1 072,5	0,5	1 347,4	-99	26	1 347
Cogumelos Matsutake	74,4		62,5		-16		-62
Cogumelos Shiitake	221,0	57,9	436,2	81,8	97	41	-354
Couve branca e Couve Roxa	424,2	6 087,2	1 299,7	7 230,3	206	19	5 931
Couve de Bruxelas	222,4	7,8	263,5	101,0	18	1 201	-162
Couve-flor e Brócolos	9 016,9	1 430,4	11 338,4	1 565,7	26	9	-9 773
Curgete	1 377,3	1 726,4	4 580,2	4 276,4	233	148	-304
Ervilha	356,2	597,7	495,9	616,5	39	3	121
Espargo	1 353,8	55,1	1 224,9	175,4	-10	218	-1 049
Espinafre	750,4	1 443,8	933,7	925,8	24	-36	-8
Feijao-verde	3 390,7	325,5	4 090,5	146,8	21	-55	-3 944
Funcho	79,4	5,1	93,4	21,7	18	324	-72
Milho doce	182,3	12,5	278,7	119,1	53	855	-160
Pepino e Pepininho (cornichon)	3 157,9	540,9	5 727,7	1 736,6	81	221	-3 991
Pimento doce ou Pimentão	12 415,4	2 452,2	16 852,0	4 931,2	36	101	-11 921
Rábano	25,7	0,0	65,0	52,0	153	140 351	-13
Tomate fresco	27 599,5	9 844,4	39 994,3	18 783,9	45	91	-21 210
Trufas	84,2		249,8	44,2	197		-206
Outras brássicas	432,0	19 706,4	3 235,6	21 957,5	649	11	18 722
Outras hortícolas frescas	5 689,8	3 346,7	8 200,8	2 884,7	44	-14	-5 316
Outros legumes de vagem	2 216,2	579,1	2 960,3	508,1	34	-12	-2 452
Outras raízes comestíveis	817,2	1 930,2	1 160,3	1 108,5	42	-43	-52
Outros cogumelos	1 899,3	148,4	762,3	410,1	-60	176	-352
Outros pimentos	1 064,7	81,1	1 305,5	108,7	23	34	-1 197

Fonte: INE

O conhecimento do mercado é a chave do sucesso!


 O SIMA disponibiliza informação essencial para os empresários agrícolas e outros agentes tomarem as melhores decisões
Para consulta de preços de produtos agrícolas consultar o site: [regsima.gpp.pt/regsima/consulta/](https://regsima.gpp.pt/regsima/consulta/)
 Coordenação Central  
 Gabinete de Planeamento, Políticas e Administração Geral  
 Direção de Serviços de Estatística  
 Divisão de Estatística

tel: 213 234 600

 SISTEMA DE INFORMAÇÃO DE MERCADOS AGRÍCOLAS  
 Praça do Comércio, 1149-010 Lisboa
e-mail: [sima@gpp.pt](mailto:sima@gpp.pt)