

---

## Frutos Frescos

---

### DESTAQUE SEMANAL - MERCADOS DE PRODUÇÃO

Em Trás-os-Montes, área de mercado Alfandega da Fé terminou a campanha de produção e comercialização da cereja.

Na área de mercado Vilaríça, verificou-se uma descida nas cotações do pêssego "Polpa Amarela" C (56-61) em 33% e B (61-67) em 30%, devido a um aumento da oferta.

Na Beira Interior, verificou-se uma descida na cotação do mirtilo comercializado em caixa em 14%, produto nacional com menor qualidade devido às condições climáticas ao longo do ciclo do mirtilo e concorrência de produto dos países de leste: Sérvia, Roménia e Polónia.

Na área de mercado Cova da Beira terminou a campanha de produção e comercialização da cereja. Um aumento na oferta desvalorizou as cotações do pêssego "Polpa Amarela" calibre B (61-67) em 38%, A (67-73) e AA (73-80) em 21%, nectarina "Polpa Amarela" calibre B (61-67) em 20%, A (67-73) e AA (73-80) em 17%.

Na área de mercado Ladoeiro teve início a campanha de produção e comercialização da melancia "Crimsonsweet".

Na Beira Litoral, área de mercado Litoral Centro, verificou-se um aumento na cotação do morango médio comercializado em caixa de 10%, devido a uma maior procura e menor oferta.

Na região Ribatejo Oeste, área de mercado Oeste, verificou-se uma subida na cotação do limão calibre 63-72 caixa de 24%, devido a uma menor oferta.

No Algarve, terminou a campanha de produção e comercialização do figo Lampo.

---

### DESTAQUE SEMANAL - MERCADOS ABASTECEDORES

**Mercado Abastecedor da Região de Lisboa (MARL)** - Informação temporariamente indisponível.

**O Mercado Abastecedor do Porto** manteve-se bem abastecido na generalidade dos produtos da época. Com uma procura que continua pouco animada, registou-se maior interesse pela ameixa, banana, clementina, laranja, figo, maçã, melancia, morango, pera e uva. Terminou a campanha de comercialização do kiwi "Hayward". Verificou-se uma valorização nas cotações da cereja calibre médio/pequeno em 20%, limão comercializado em saco 17% e em caixa 15%, devido a uma menor oferta. Um aumento na procura e uma menor oferta valorizaram as cotações da melancia "Sugar Baby" em 20% e melão "Branco espanhol" 15%. Quanto aos produtos importados início da comercialização do kiwi do Chile. Subida das cotações para a melancia "Crimsonsweet", "Sugar Baby", melão "Branco espanhol", "Tipo Pele de Sapo" e limão de Espanha, e melancia "Crimsonsweet" de Marrocos.

**Mercado Abastecedor de Coimbra** esteve bem abastecido de fruta fresca com uma boa afluência de operadores mas com menos procura. Uma menor oferta e maior procura valorizaram as cotações do melão "Branco espanhol" em 67%, melancia "Crimsonsweet" e "Sugar Baby" 63%. A cotação da cereja tamanho médio/pequeno subiu 17%, devido a uma menor oferta. Quanto aos produtos importados teve início a comercialização da uva "Preta" de Espanha. Subida das cotações para a melancia "Crimsonsweet" de Espanha e Marrocos e para o melão "Branco espanhol" e "Tipo pele de sapo" de Espanha. Descida para o abacate de África do Sul.

---

## Frutos Secos e Secados

---

### DESTAQUE SEMANAL - MERCADOS DE PRODUÇÃO

**No Alentejo**, na área de mercado Alentejo Litoral, a oferta foi fraca de pinhão nacional. Cotações sem alteração. Forte influencia dos mercados externos na cotação do pinhão. Muito pinhão externo a ser comercializado no mercado nacional.

**No Algarve**, a alfarroba continua a apresentar boa qualidade. As cotações não tiveram alteração. Produto substituído em algumas utilizações. A amêndoa tem concorrência de produto do Norte e do Alentejo, cotações estáveis.

## Fruticultura - Frutos Frescos

SEMANA 27

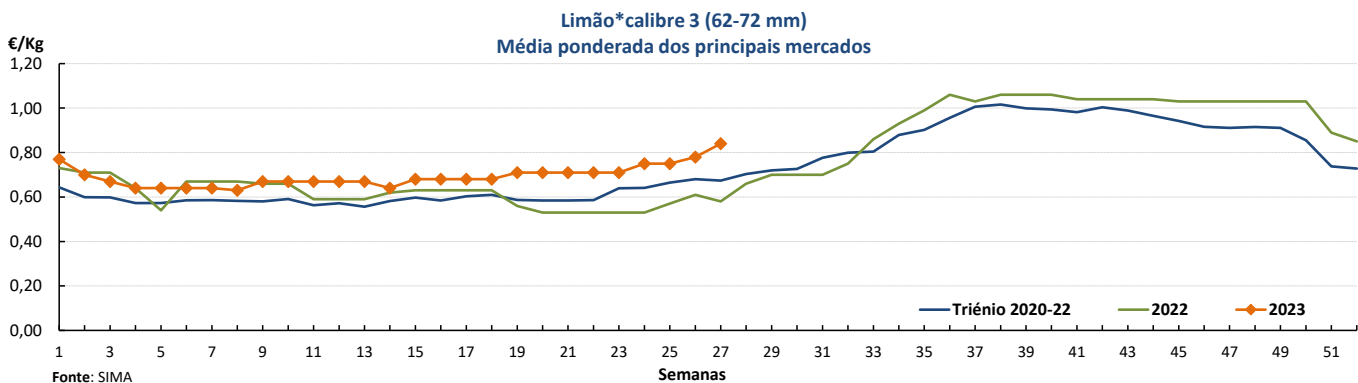
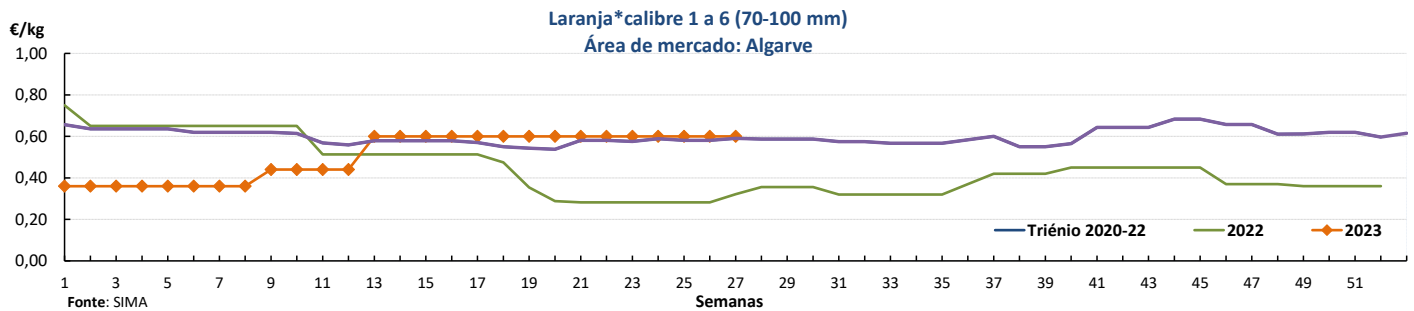
03-07 a 09-07-2023

### Cotações Médias Nacionais

PRODUTOS	MÉDIA DA SEMANA €/kg	VARIÇÃO PERCENTUAL (%)		
		Semana anterior	Semana Homóloga do ano anterior	Semana Homóloga da Média das Campanhas 2020-2022
Laranja*SE*70-100 mm	0,60	0,0	86,8	1,6
Limão*SE	0,84	7,7	44,8	24,7
Maça*Golden Delicious*SE*70-80 mm	0,90	0,0	22,0	22,0
Maça*Royal Gala*SE*70-80 mmm	1,15	0,0	43,8	54,6
Melão*Branco Espanhol*SP*Não Classificado	0,45	12,5	12,5	5,9
Meloa*Gália*SE	2,00	-9,1	-9,1	17,6
Mirtilo*SE	4,88	-7,0	44,6	16,0
Morango Grado caixa*SE	3,33	0,9	28,7	36,5
Nectarina*Polpa Amarela*SE*A (67-73mm)	1,59	-19,7	8,1	33,4
Pêssego*Polpa Amarela*SE*A (67-73mm)	1,59	-20,9	9,5	33,7

SE - à saída de estação  
SP - à saída da produção

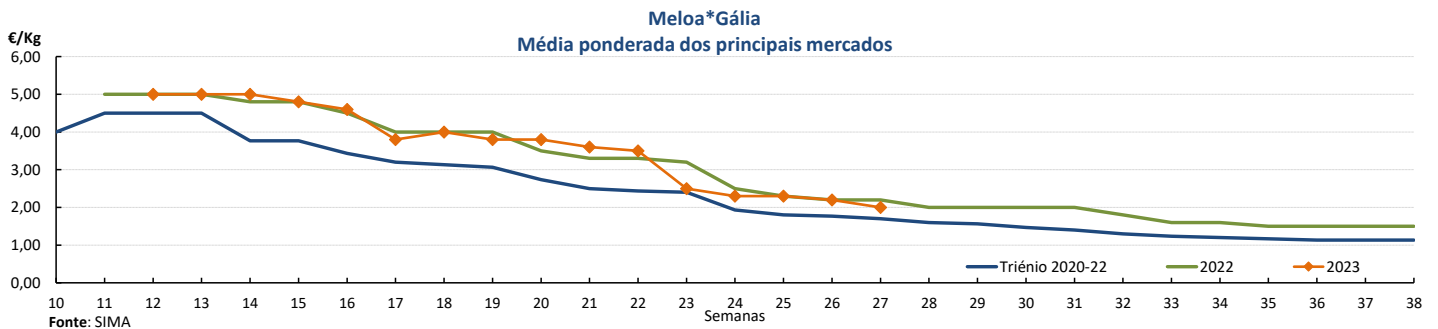
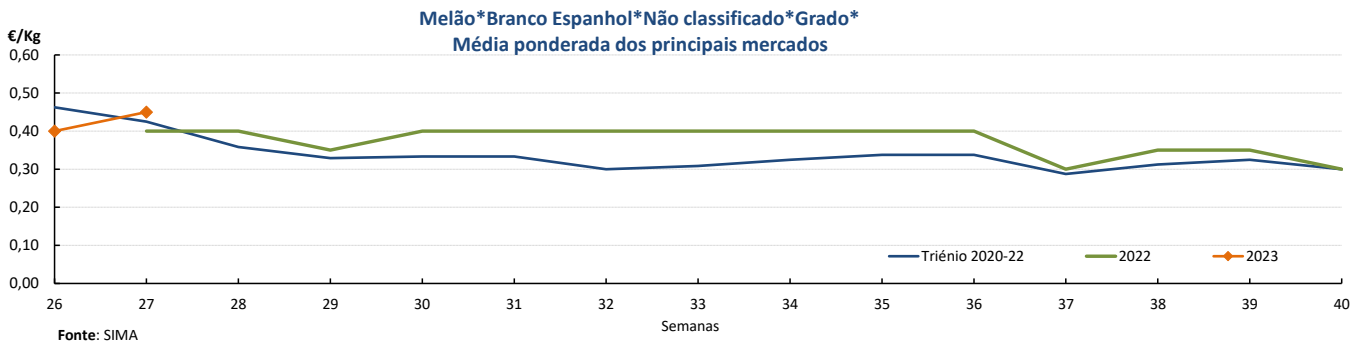
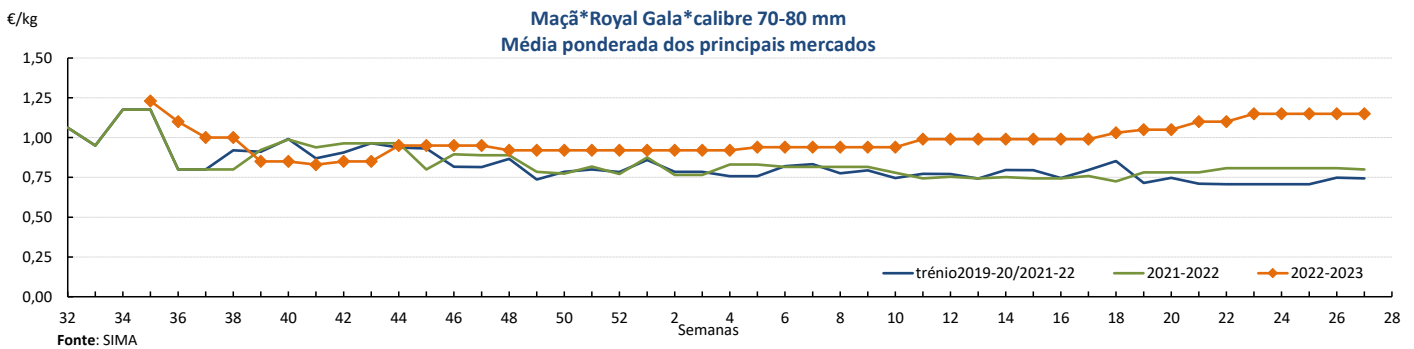
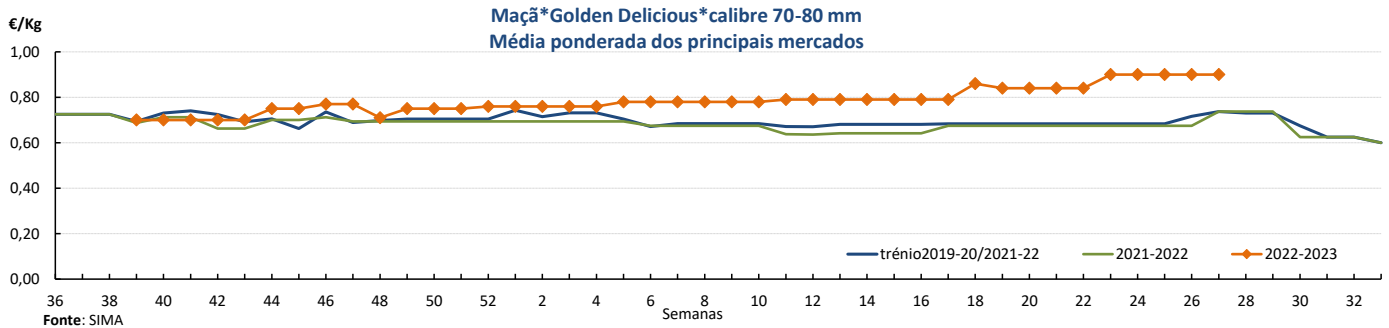
### Gráficos de cotações mais frequentes



## Fruticultura - Frutos Frescos

03-07 a 09-07-2023

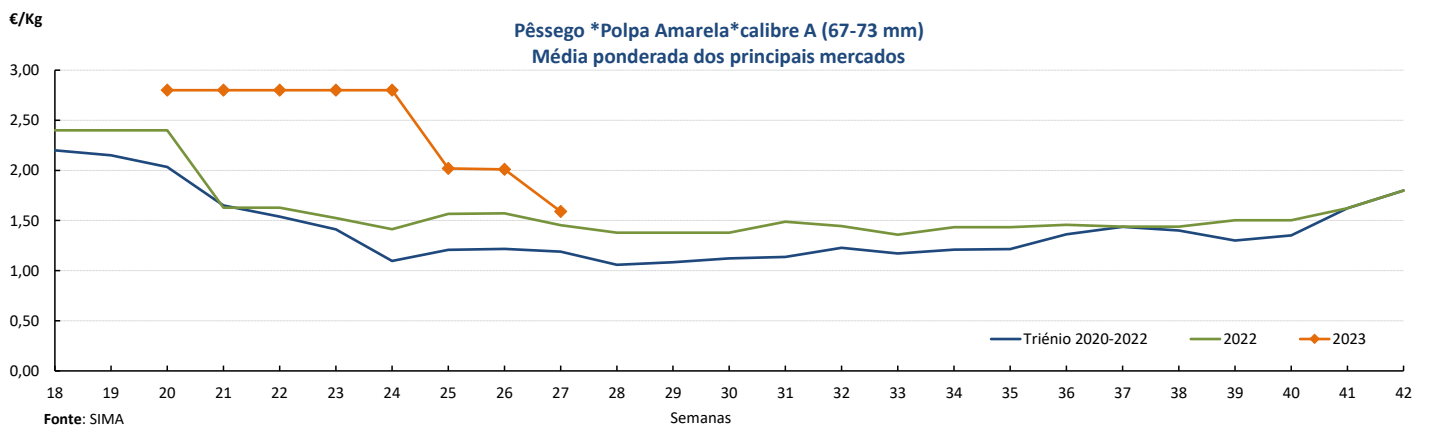
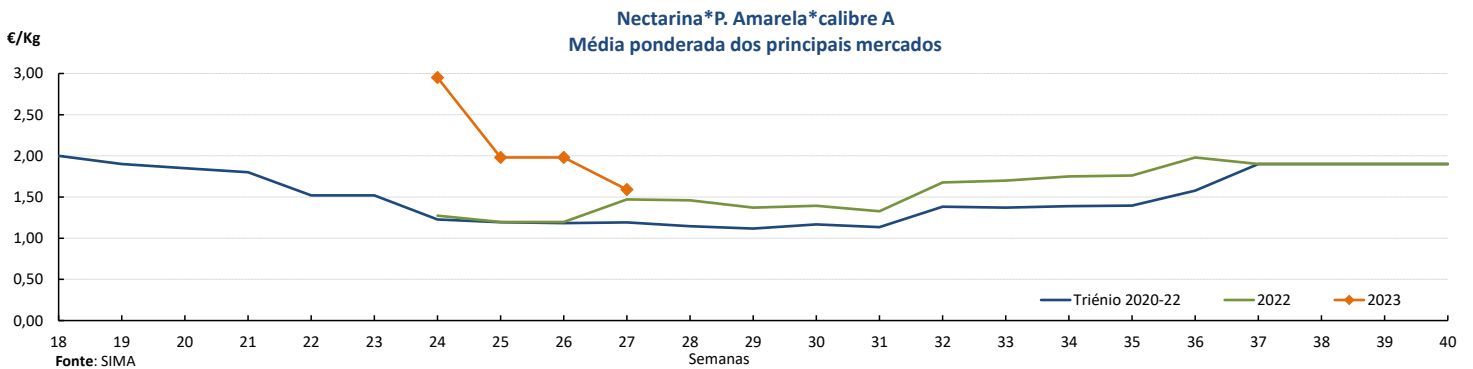
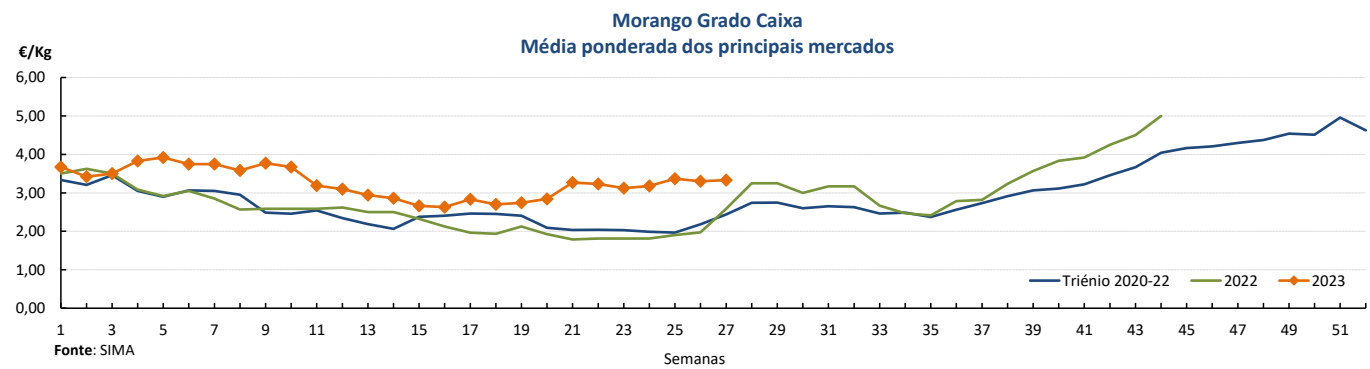
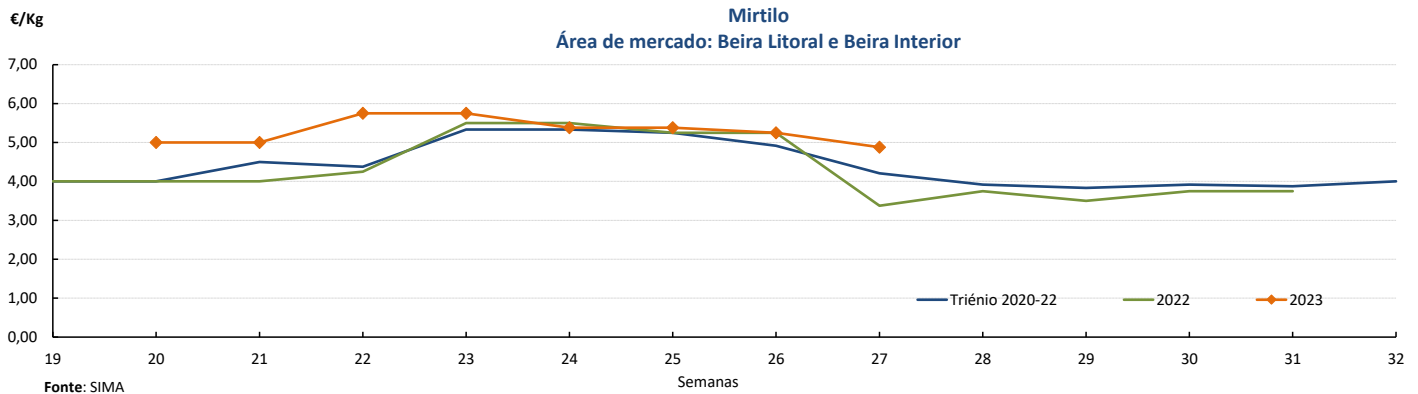
### Gráficos de cotações mais frequentes



## Fruticultura - Frutos Frescos

03-07 a 09-07-2023

### Gráficos de cotações mais frequentes



**Fruticultura - Frutos Frescos**

03-07 a 09-07-2023

**Comércio Internacional (janeiro a maio)**

PRODUTOS	2022		2023		Variação	
	Importações	Exportações	Importações	Exportações	Importações	Exportações
	tonelada				%	
Abacates	3 377,4	7 410,2	3 764,8	8 712,6	11	18
Abrunhos						
Airelas/Mirtilos	1 125,4	1 646,4	1 364,9	1 401,2	21	-15
Ameixas	1 340,9	557,6	1 146,3	573,2	-15	3
Amoras	81,2	1 479,3	76,0	1 602,2	-6	8
Ananases/Abacaxis	26 857,3	11 168,0	28 605,2	9 399,2	7	-16
Bananas frescas	93 978,2	13 840,6	97 099,1	11 727,6	3	-15
Cerejas	424,6	265,4	1 299,4	145,4	206	-45
Clementinas	12 403,6	9 105,4	11 566,6	5 844,0	-7	-36
Damascos	470,6	51,1	688,4	51,2	46	0
Diospiros	1 820,4	313,1	586,7	14,1	-68	-96
Duriões	8,0	0,1				
Figos Frescos	30,8	1,4	8,1	0,6	-74	-60
Framboesas	121,2	9 347,5	738,1	9 060,6	509	-3
Ginjas	7,1	0,6	60,4	5,3	745	764
Goiabas/Mangas	14 616,2	4 177,3	15 912,1	4 684,5	9	12
Groselhas	42,4	6,5	98,3	8,8	132	35
Kiwis	2 111,9	16 691,1	2 719,6	16 586,1	29	-1
Laranjas	21 237,3	28 351,0	40 040,7	35 838,3	89	26
Limas	1 617,3	835,8	2 861,6	516,2	77	-38
Limões	4 148,3	3 374,6	3 115,3	2 153,3	-25	-36
Maçãs	14 183,6	23 657,2	28 657,0	14 010,2	102	-41
Maçãs para cidra						
Marmelos	9,8	3,7	15,2	6,3	55	69
Melancias	12 275,9	961,7	13 415,4	1 010,5	9	5
Melões	11 613,0	504,1	14 546,5	1 031,1	25	105
Morangos	13 056,7	2 059,1	11 531,0	1 693,6	-12	-18
Nectarinas	2 846,1	627,8				
Papaias/Mamões	5 026,2	986,6	4 846,0	716,5	-4	-27
Peras	9 532,5	69 752,9	10 035,1	32 332,5	5	-54
Peras para perada	0,2	1,8	0,1	12,8	-62	632
Pêssegos	2 006,6	492,2				
Satsumas		143,2	86,7	75,0		-48
Tangerinas	5 059,1	649,8	6 128,3	559,5	21	-14
Toranjás e Pomelos	1 228,1	634,8	2 147,3	711,2	75	12
Uvas de mesa	16 311,8	983,1	14 959,0	704,9	-8	-28
Outras uvas	661,4	73,1	1 216,4	66,6	84	-9
Outros pequenos citrinos	204,8	9,6	330,6	3,6	61	-63
Outros citrinos frescos	3,1	8,2	5,9	1,3	91	-85
Outros frutos frescos	4 346,4	681,9	4 178,5	245,4	-4	-64

Fonte: INE

**Fruticultura - Frutos Frescos**

03-07 a 09-07-2023

**Comércio Internacional (janeiro a maio)**

PRODUTOS	2022		2023		Variação		Saldo 2023 (exportações- importações)
	Importações	Exportações	Importações	Exportações	Importações	Exportações	
	1 000 €				%		1 000 €
Abacates	6 628,1	16 292,0	10 313,2	25 828,8	56	59	15 516
Abrunhos							
Aírelas/Mirtilos	4 629,5	8 424,2	6 695,9	8 572,2	45	2	1 876
Ameixas	1 836,2	651,2	1 910,7	781,5	4	20	-1 129
Amoras	373,4	12 075,1	470,8	12 487,1	26	3	12 016
Ananases/Abacaxis	20 479,0	8 998,6	23 014,6	8 470,4	12	-6	-14 544
Bananas frescas	61 543,4	10 692,3	74 046,4	10 850,7	20	1	-63 196
Cerejas	1 511,3	727,0	3 167,5	439,5	110	-40	-2 728
Clementinas	7 288,1	8 629,6	10 797,1	7 603,4	48	-12	-3 194
Damascos	818,0	91,2	1 416,6	69,5	73	-24	-1 347
Diospiros	1 795,1	215,2	837,6	23,0	-53	-89	-815
Duriões	12,7	1,1					
Figos Frescos	40,5	4,7	30,8	9,3	-24	96	-22
Framboesas	866,5	66 307,7	4 839,8	65 249,6	459	-2	60 410
Ginjas	28,8	5,4	336,7	26,8	1 068	392	-310
Goiabas/Mangas	24 606,8	7 331,3	26 019,1	8 660,4	6	18	-17 359
Groselhas	169,0	146,0	284,5	195,4	68	34	-89
Kiwis	4 069,1	26 139,4	4 263,9	26 222,7	5	0	21 959
Laranjas	6 798,3	19 860,4	16 828,0	28 217,0	148	42	11 389
Limas	2 178,2	1 062,9	3 312,1	878,1	52	-17	-2 434
Limões	2 979,2	2 769,7	2 387,2	1 471,1	-20	-47	-916
Maçãs	10 936,1	12 715,4	23 081,1	9 673,7	111	-24	-13 407
Maçãs para cidra							
Melões	11 568,3	547,5	14 695,2	1 465,4	27	168	-13 230
Morangos	27 528,9	4 478,1	28 540,3	4 711,5	4	5	-23 829
Nectarinas	4 065,3	937,1					
Papais/Mamões	11 852,8	2 456,5	11 055,7	1 897,1	-7	-23	-9 159
Peras	9 857,9	61 836,5	11 131,9	34 775,6	13	-44	23 644
Peras para perada	0,3	1,5	0,1	11,1	-62	633	11
Pêssegos	2 544,6	632,3					
Satsumas		155,1	100,1	123,4		-20	23
Tangerinas	4 148,0	544,3	6 700,0	624,8	62	15	-6 075
Toranjás e Pomelos	606,4	906,8	1 360,8	1 271,6	124	40	-89
Uvas de mesa	33 645,2	2 118,7	30 866,3	1 684,3	-8	-21	-29 182
Outras uvas	1 686,1	135,4	3 078,3	165,3	83	22	-2 913
Outros pequenos citrinos	184,3	9,8	433,5	5,6	135	-43	-428
Outros citrinos frescos	6,3	5,8	9,8	2,5	55	-56	-7
Outros frutos frescos	9 294,6	1 017,4	10 119,7	426,8	9	-58	-9 693

Fonte: INE

**Fruticultura - Frutos Secos e Secados**

03-07 a 09-07-2023

**Comércio Internacional (janeiro a maio)**

PRODUTOS	2022		2023		Variação	
	Importações	Exportações	Importações	Exportações	Importações	Exportações
	tonelada				%	
<b>Alfarroba</b>						
Inteira	57,4	4 603,1	9,1	1 409,9	-84	-69
Prod derivados de semente	110,8	1 197,0	41,0	1 905,7	-63	59
Sementes inteiras c/ casca	0,2	1 721,6	59,1	1 284,1	33 654	-25
<b>Amêndoa com Casca</b>	197,4	1 799,8	131,9	5 854,2	-33	225
<b>Amêndoa sem Casca</b>	1 570,8	854,5	1 268,7	1 018,7	-19	19
<b>Amendoim com Casca</b>	1 108,0	0,5	1 245,8	103,8	12	21 892
<b>Amendoim sem Casca</b>	2 277,7	4,6	1 894,6	31,4	-17	578
<b>Avelã com Casca</b>	1,7	0,0	1,8	0,1	9	159
<b>Avelã sem Casca</b>	129,6	8,9	133,8	12,9	3	45
<b>Banana Seca</b>	57,3	0,1	37,7	0,0	-34	-90
<b>Castanha com Casca</b>	74,2	864,1	805,3	728,9	985	-16
<b>Castanha sem Casca</b>	15,3	211,2	12,0	436,8	-22	107
<b>Figo Seco</b>	69,5	32,8	94,1	29,3	35	-11
<b>Noz com Casca</b>	168,5	68,5	63,8	435,0	-62	535
<b>Noz sem Casca</b>	641,5	45,0	720,7	172,0	12	282
<b>Nozes tropicais</b>	3 208,1	5 847,8	1 887,4	859,2	-41	-85
<b>Passas de Uva</b>	392,7	38,7	395,0	26,5	1	-32
<b>Pinhão</b>						
Pinhão com casca	4,2	2,3	0,2		-95	
Pinhão sem casca	25,2	7,9	17,9	7,7	-29	-3
<b>Pistacio c/ casca</b>	252,4	7,1	258,9	0,1	3	-98
<b>Pistacio s/ casca</b>	13,5	0,7	18,3	1,2	36	73
<b>Tâmara</b>	237,4	5,3	271,0	3,8	14	-29

PRODUTOS	2022		2023		Variação		Saldo 2023 (exportações- importações)
	Importações	Exportações	Importações	Exportações	Importações	Exportações	
	1 000 €				%		1 000 €
<b>Alfarroba</b>							
Inteira	71,5	1 957,7	10,5	477,8	91	60	467
Prod derivados de semente	167,5	10 813,7	102,5	6 083,8	-35	146	5 981
Sementes inteiras c/ casca	7,0	47 529,8	711,7	19 289,2	-99	127	18 577
<b>Amêndoa com Casca</b>	740,5	2 905,1	599,9	9 801,6	0	16	9 202
<b>Amêndoa sem Casca</b>	7 979,2	5 252,2	6 246,6	4 941,2	31	188	-1 305
<b>Amendoim com Casca</b>	2 031,8	1,3	2 091,9	183,3	-8	-98	-1 909
<b>Amendoim sem Casca</b>	3 100,8	10,1	3 035,3	58,4	9	-38	-2 977
<b>Avelã com Casca</b>	10,7	0,6	14,1	0,8	-49	86	-13
<b>Avelã sem Casca</b>	844,3	72,6	884,7	101,7	-14	149	-783
<b>Banana Seca</b>	339,4	0,1	291,9	0,0	29	7	-292
<b>Castanha com Casca</b>	225,0	1 812,8	1 610,1	2 383,3	-15	-21	773
<b>Castanha sem Casca</b>	52,9	686,0	73,6	1 871,9	321	491	1 798
<b>Figo Seco</b>	204,6	49,1	233,4	44,9	-32	71	-188
<b>Noz com Casca</b>	603,5	221,8	218,5	558,2	-42	469	340
<b>Noz sem Casca</b>	4 608,5	332,9	4 008,7	221,8	11	58	-3 787
<b>Nozes tropicais</b>	10 893,0	8 153,4	9 133,9	3 672,4	36	1 871	-5 461
<b>Passas de Uva</b>	781,2	94,1	773,8	74,8	-15	113	-699
<b>Pinhão</b>							
Pinhão com casca	137,5	79,0	5,0				-5
Pinhão sem casca	421,1	401,2	452,7	225,0			-228
<b>Pistacio c/ casca</b>	1 601,8	71,7	2 245,9	1,3	7	-33	-2 245
<b>Pistacio s/ casca</b>	179,0	10,1	344,1	23,5	60	-97	-321
<b>Tâmara</b>	744,6	23,9	998,5	17,4	-29	-48	-981

Fonte: INE

O conhecimento do mercado é a chave do sucesso!

O SIMA disponibiliza informação essencial para os empresários agrícolas e outros agentes tomarem as melhores decisões.

 Para consulta de preços de produtos agrícolas consultar o site: [regsima.gpp.pt/regsima/consulta/](https://regsima.gpp.pt/regsima/consulta/)

 Coordenação Central  
Gabinete de Planeamento, Políticas e Administração Geral  
Direção de Serviços de Estatística  
Divisão de Estatística

tel: 213 234 600

**SISTEMA DE INFORMAÇÃO DE MERCADOS AGRÍCOLAS**  
Praça do Comércio, 1149-010 Lisboa

 e-mail: [sima@gpp.pt](mailto:sima@gpp.pt)

 As Newsletters do SIMA podem também ser consultadas no facebook em: <https://www.facebook.com/SIMA.Portugal>