

Newsletter - Flores e Folhagens

SEMANA 28
10-07 a 16-07-2023

Flores e Folhagens

DESTAQUE SEMANAL - MERCADOS DE PRODUÇÃO

Na área de mercado Entre Douro e Minho, não se verificaram alterações nas cotações.

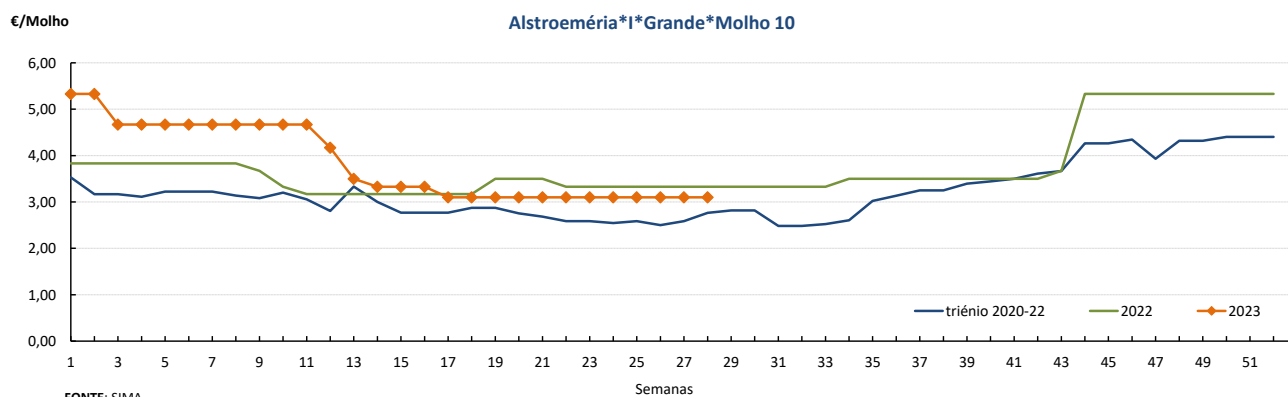
Na região Oeste, área de mercado Península de Setúbal, verificou-se uma subida na cotação da gerbera grande e mini em 25%, devido a uma menor oferta. Um aumento na oferta desvalorizou as cotações da rosa tamanho médio (40-60) em 17%, cravo “Tipo Americano” e “Tipo Spray” (cravina) 14%.

Cotações Médias Nacionais

PRODUTOS	MÉDIA DA SEMANA	VARIÇÃO PERCENTUAL (%)		
	€ / Molho	Semana anterior	Semana Homóloga do ano anterior	Semana Homóloga da Média das Campanhas 2020 a 2022
Alstroéméria*I*Grande*Molho 10	3,10	0,0	-6,9	12,0
Cravo*Tipo Americano*I*>60 cm*Molho 20	2,67	-11,0	-5,7	11,9
Crisântemo*Tipo Spray*I*Grande*Molho 5	1,50	0,0	0,0	-28,6
Gerbera*I*Grande*Molho 20	2,17	18,6	-23,3	18,5
Gipsofila*I*Grande*Molho 20	6,00	0,0	-20,0	16,1
Gladiolo*I*Grande*Molho 10	6,00	0,0	16,1	56,8
Lílium*Imperial*I*Grande*Molho 10	4,00	0,0	0,0	-18,6
Rosa*I*40-60 cm*Molho 20	5,17	-11,3	-35,4	-11,6
Statice*I*Molho 10	3,50	0,0	16,7	23,5

Nota: cotação média de todos os mercados

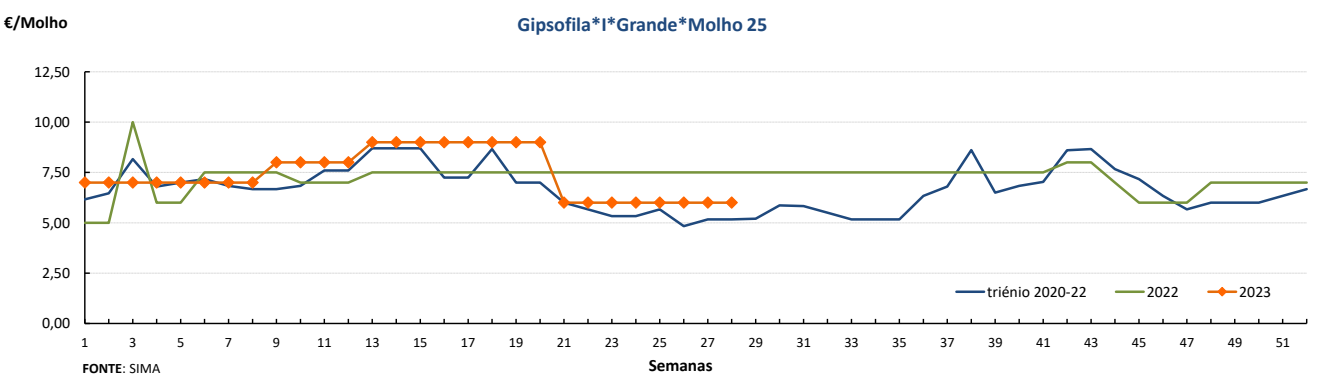
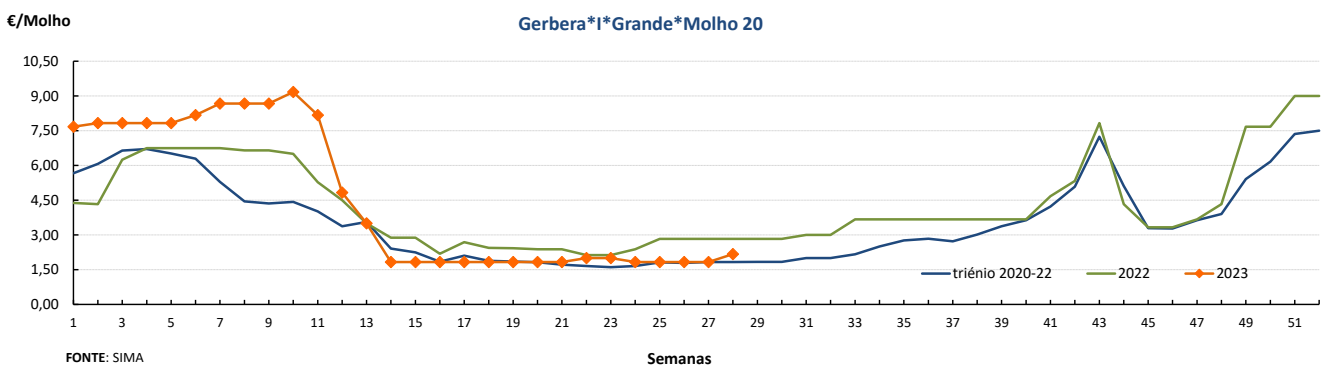
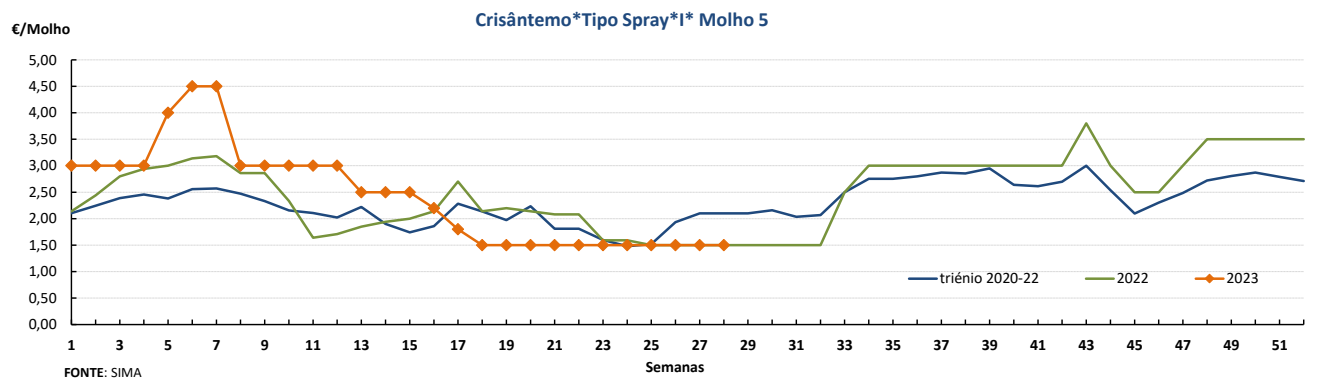
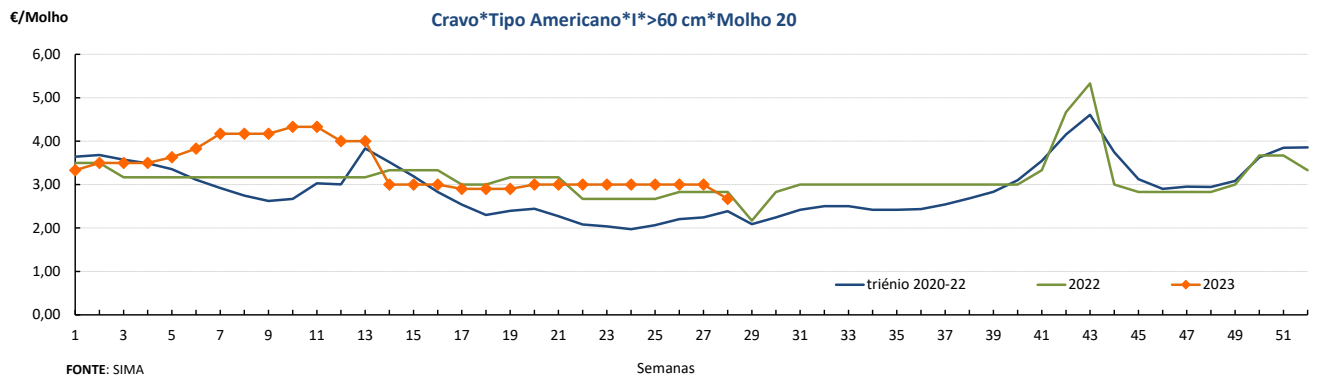
Gráficos de cotações mais frequentes



Flores e Folhagens

10-07 a 16-07-2023

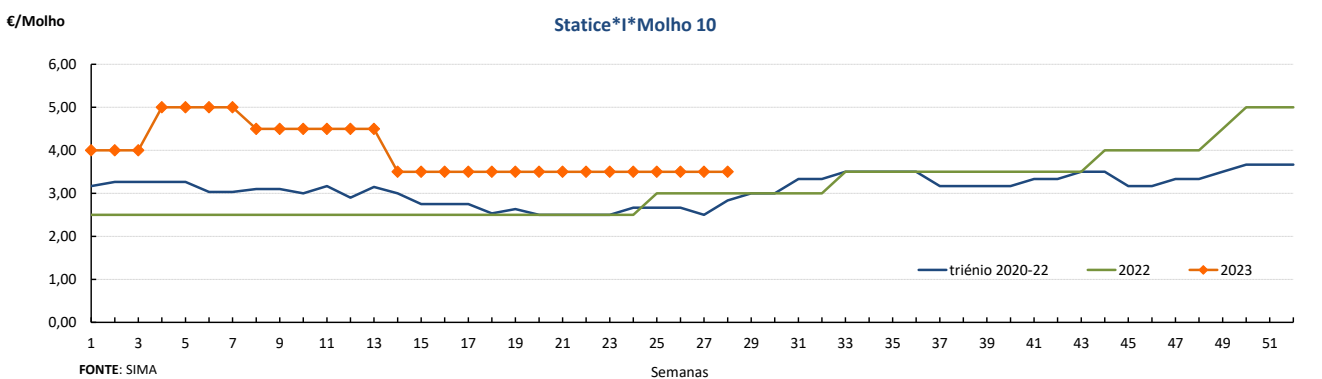
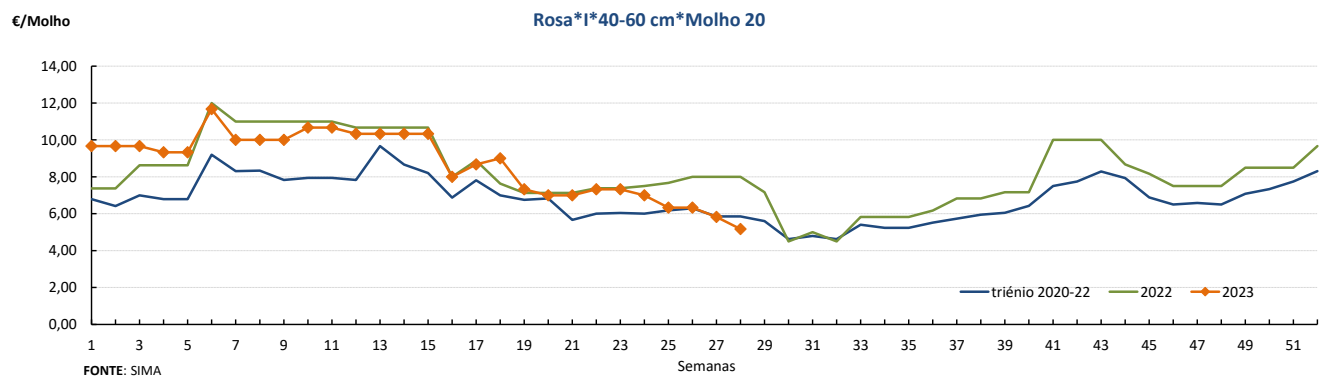
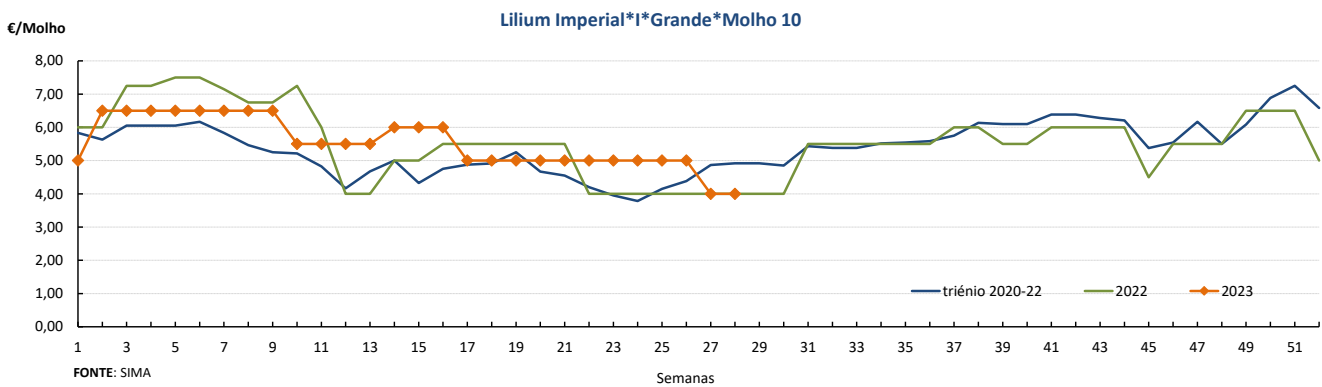
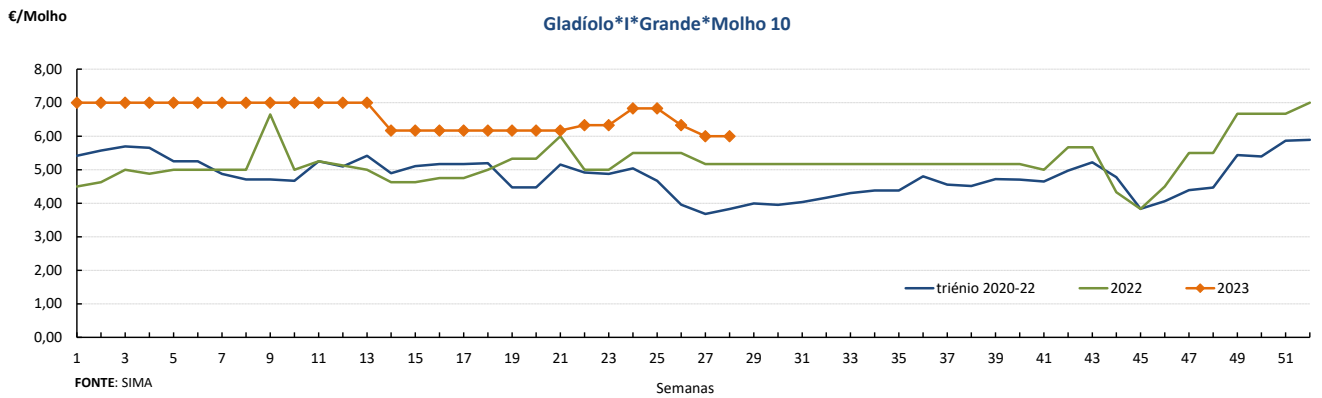
Gráficos de cotações mais frequentes



Flores e Folhagens

10-07 a 16-07-2023

Gráficos de cotações mais frequentes



Flores e Folhagens

10-07 a 16-07-2023

DESTAQUE - MERCADOS ABASTECEDORES

Mercado Abastecedor de Lisboa - Informação temporariamente indisponível.

O Mercado Abastecedor de Flores do Porto (Mercoflores) manteve-se bem abastecido das diversas flores de corte e folhagens, com uma oferta suficiente para a maioria das espécies. A procura foi boa para a maioria das espécies, embora com maior destaque para o antúrio, cravo, gerbera e rosas, além das diversas folhagens. As cotações não tiveram alteração. Quanto aos produtos importados, as cotações não tiveram alteração.

Comércio Internacional (janeiro a maio)

PRODUTO	2022		2023		Variação	
	Importações	Exportações	Importações	Exportações	Importações	Exportações
	1 000 €				%	
Árvores, Arbustos e Silvados de Fruta	9 773,9	1 835,2	12 391,8	2 035,5	27	11
Bolbos em Flor	3 929,1	0,5	5 362,6	0,0	36	-96
Bolbos Gladiolos	166,5		177,2	3,9	6	
Bolbos Jacintos			0,3			
Bolbos Narcisos			0,1			
Bolbos Tulipas	82,6	81,5	87,2	138,1	6	69
Bolbos outros	2 322,3	2 960,9	1 782,3	3 781,3	-23	28
Cravos	613,4	88,4	709,0	26,2	16	-70
Crisântemos	1 430,8	25,4	1 219,9	42,7	-15	68
Estacas e Enxertos	2 610,2	7 603,8	4 769,5	7 299,6	83	-4
Folhagens	1 802,0	17 106,7	3 181,5	13 659,6	77	-20
Gladiolos	7,0	22,8	5,2	0,1	-25	-99
Lírios (lilium sp)	26,6	1,2	23,9	1,4	-10	21
Orquídeas	661,0	19,1	957,2	27,2	45	42
Outras Flores e seus Botões	6 231,3	3 549,0	5 805,6	3 345,2	-7	-6
Outras Plantas Vivas	1 971,1	13,7	1 898,2	19,2	-4	40
Plantas de exterior	19 986,8	34 935,2	20 662,7	36 846,3	3	5
Plantas de Interior	16 685,5	14 295,1	15 391,8	13 183,1	-8	-8
Ranúnculos	7,0	229,4	6,5	49,8	-8	-78
Redodendros e Azáleas	175,3	0,0	136,5		-22	
Rosas	7 005,4	1 061,0	6 883,1	756,6	-2	-29
Roseiras	295,7	0,6	187,2		-37	

Fonte: INE

Flores e Folhagens

10-07 a 16-07-2023

Comércio Internacional (janeiro a maio)

PRODUTO	2022		2023		Variação	
	Importações	Exportações	Importações	Exportações	Importações	Exportações
	Tonelada				%	
Árvores, Arbustos e Silvados de Fruta	2 041,0	1 236,5	2 850,9	624,1	40	-50
Bolbos em Flor	552,3	0,9	850,2	0,0	54	-100
Bolbos Gladiolos	65,4		82,2	1,1	26	
Bolbos Jacintos			0,1			
Bolbos Narcisos			0,0			
Bolbos Tulipas	28,5	23,8	26,3	42,2	-8	77
Bolbos outros	847,7	268,8	646,4	336,3	-24	25
Cravos	120,7	24,9	150,0	6,5	24	-74
Crisântemos	294,7	4,2	205,5	6,5	-30	55
Estacas e Enxertos	354,7	803,5	603,9	628,1	70	-22
Folhagens	465,1	7 731,3	1 048,1	4 760,5	125	-38
Gladiolos	1,7	8,7	0,8	0,0	-53	-99
Lírios (lilium sp)	4,5	0,1	4,7	0,2	5	68
Orquídeas	46,2	1,0	236,4	1,4	411	44
Outras Flores e seus Botões	1 292,6	588,4	1 357,0	592,8	5	1
Outras Plantas Vivas	862,2	7,2	968,9	4,4	12	-39
Plantas de exterior	9 238,5	40 657,3	15 991,4	31 206,0	73	-23
Plantas de Interior	3 623,9	20 367,2	3 566,9	14 540,4	-2	-29
Ranúnculos	0,7	125,3	0,5	8,4	-24	-93
Redodendros e Azáleas	56,0	0,0	60,9		9	
Rosas	766,4	129,1	979,6	93,4	28	-28
Roseiras	62,1	0,1	52,9		-15	

PRODUTO	2022		2023		Variação	
	Importações	Exportações	Importações	Exportações	Importações	Exportações
	1000 unidades				%	
Árvores, Arbustos e Silvados de Fruta	3 862	3 978	5 029	447	30	-89
Bolbos em Flor						
Bolbos Gladiolos	2 898		2 707	7	-7	
Bolbos Jacintos			2			
Bolbos Narcisos			0			
Bolbos Tulipas	808	128	798	152	-1	19
Bolbos outros	14 440	23 928	11 954	29 181	-17	22
Cravos	3 602	419	4 476	130	24	-69
Crisântemos	4 166	59	3 158	87	-24	46
Estacas e Enxertos						
Folhagens	0		0		117	
Gladiolos	13	6	46	0	259	-96
Lírios (lilium sp)	34	1	36	2	6	24
Orquídeas	233	2	322	3	38	35
Outras Flores e seus Botões	16 081	5 029	14 999	4 462	-7	-11
Outras Plantas Vivas						
Plantas de exterior	4 648	30 609	2 616	13 183	-44	-57
Plantas de Interior	8 132	13 281	8 531	9 679	5	-27
Ranúnculos	14	97	12	112	-20	15
Redodendros e Azáleas	112	0	69		-38	
Rosas	10 961	1 758	12 381	1 379	13	-22
Roseiras	156	0	132		-16	

Fonte: INE

O conhecimento do mercado é a chave do sucesso!



O SIMA disponibiliza informação essencial para os empresários agrícolas e outros agentes tomarem as melhores decisões

 Para consulta de preços de produtos agrícolas consultar o site: regsima.gpp.pt/regsima/consulta/
Coordenação Central

 Gabinete de Planeamento, Políticas e Administração Geral
 Direção de Serviços de Estatística
 Divisão de Estatística

tel: 213 234 600

SISTEMA DE INFORMAÇÃO DE MERCADOS AGRÍCOLAS
 Praça do Comércio, 1149-010 Lisboa

 e-mail: sima@gpp.pt

 As Newsletters do SIMA podem também ser consultadas no facebook em: <https://www.facebook.com/SIMA.Portugal>