

Newsletter - Coelhos

SEMANA 30
 24-07 a 30-07-2023

Coelhos

DESTAQUE SEMANAL

Na semana em análise as cotações médias nacionais do coelho vivo (de 2,2 a 2,5 kg) e do coelho abatido (de 1,1 a 1,3 kg) voltaram a manter-se estáveis em relação à semana anterior.

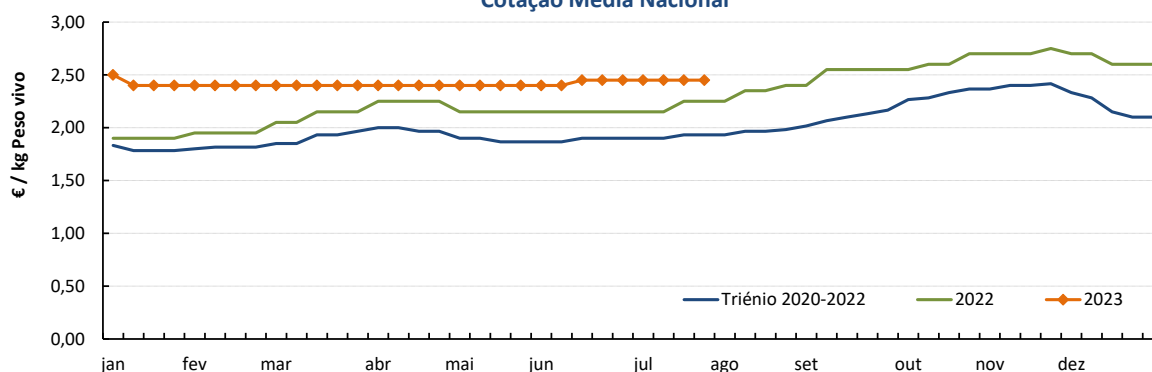
A oferta de coelho foi relativamente fraca e a procura foi média. A oferta diminuiu em relação aos anos anteriores e continua a ser insuficiente para a satisfação da procura, que melhorou um pouco nas últimas semanas.

COTAÇÕES MÉDIAS NACIONAIS - SEMANAIS

PRODUTO	Unidade de Comercialização	MÉDIA DA SEMANA	VARIÇÃO PERCENTUAL		
			Semana Anterior	Semana Homóloga do ano anterior	Semana Homóloga do Triénio 2020-2022
Coelho vivo - 2,2 a 2,5 kg	€/ kg P. vivo	2,45	0,00	8,9	26,7
Coelho abatido - 1,1 a 1,3 kg	€/ kg P. carcaça	6,00	0,00	23,2	42,1

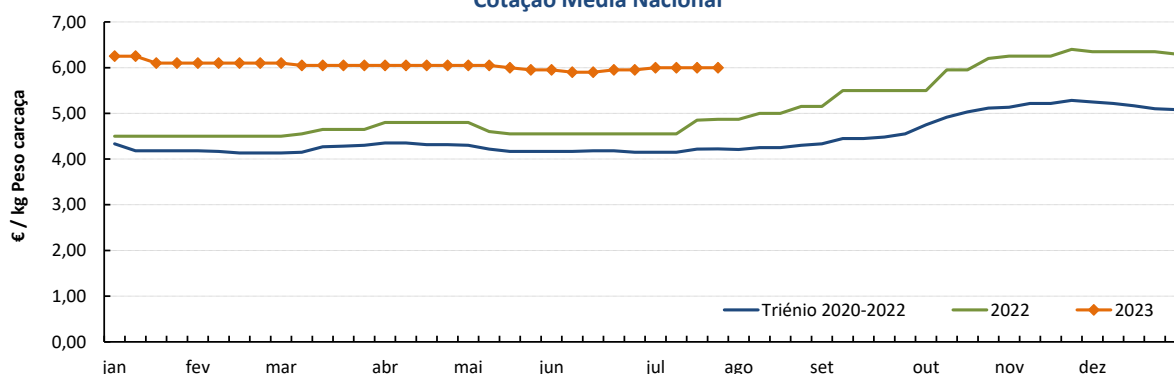
Gráficos de cotações mais frequentes

COELHO VIVO de 2,2 a 2,5 kg
 Cotação Média Nacional



Fonte: SIMA

COELHO ABATIDO de 1,1 a 1,3 kg
 Cotação Média Nacional



Fonte: SIMA

Coelhos

24-07 a 30-07-2023

Cotações em Mercados / Bolsas de outros países da União Europeia

1. ESPANHA

1.1. MADRID / LONCUN - BOLSA

		sem 29/2023	sem 30/2023	Var. Sem Ant. (€ / kg)	Variação (%) Sem. Ant.
Coelho jovem 1,75 - 2,20 kg	EUR / kg P. vivo	2,450	2,450	0,000	0,0

1.2. MONCUN (BOLSAS DE BELLPUIG E MERCOLÉRIDA)

		sem 29/2023	sem 30/2023	Var. Sem Ant. (€ / kg)	Variação (%) Sem. Ant.
Coelho de 1,900 - 2,125 kg	EUR / kg P. vivo	2,550	2,550	0,000	0,0
Coelho com mais de 2,125 kg	EUR / kg P. vivo	2,500	2,500	0,000	0,0

1.3. PREÇO MÉDIO NACIONAL DE ESPANHA

		sem 28/2023	sem 29/2023	Var. Sem Ant. (€ / kg)	Variação (%) Sem. Ant.
Coelho jovem de 1,80 - 2,20 kg	EUR / kg P. vivo	2,4843	2,4880	0,004	0,1

2. FRANÇA

2.1. COTAÇÃO NACIONAL - PRODUÇÃO

		23/06/2023	30/06/2023	Var. Sem Ant. (€ / kg)	Variação (%) Sem. Ant.
Coelho Vivo	EUR / kg P. vivo	2,170	2,150	-0,020	-0,9

2.2. RUNGIS

		21/07/2023	28/07/2023	Var. Sem Ant. (€ / kg)	Variação (%) Sem. Ant.
Coelho "Standard"	EUR / kg P. C.	5,70	5,70	0,000	0,0
Coelho "Trie"	EUR / kg P. C.	6,80	6,80	0,000	0,0

3. ITÁLIA

CUN Conigli

		21/07/2023		28/07/2023		Variação (%) Sem. Ant.
		Cot. Mínima	Cot. Máxima	Cot. Mínima	Cot. Máxima	
Coelho até 2,5 kg	EUR / kg P. vivo	1,790	1,850	n.d.	n.d.	
Coelho com >2,5 kg	EUR / kg P. vivo	1,850	1,910	n.d.	n.d.	

n.d. - não disponível

Coelhos

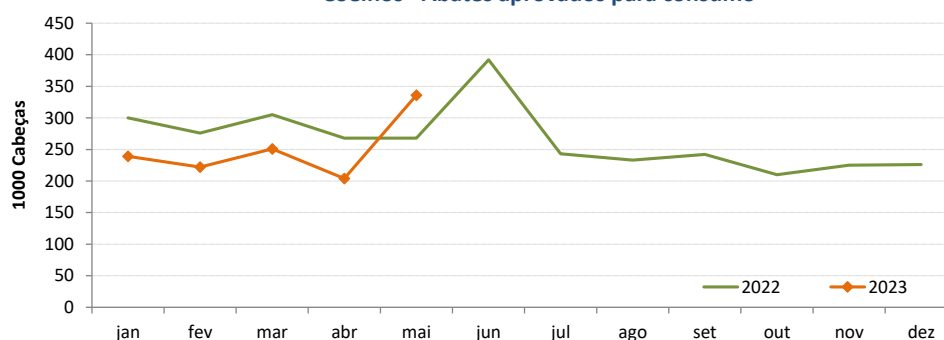
24-07 a 30-07-2023

ABATES APROVADOS PARA CONSUMO - janeiro a maio

(Portugal)

	1000 Cabeças		tonelada (t)		Variação período homólogo do ano anterior (%)	
	2023	2022	2023	2022	Cabeças	tonelada
Coelhos	1 252	1 417	1 652	1 707	-11,6	-3,2

Fonte: INE

Coelhos - Abates aprovados para consumo


COMÉRCIO INTERNACIONAL DE COELHOS - janeiro a maio

PRODUTO	ENTRADAS		SAÍDAS		Variação 2023/2022 %	
	2023	2022	2023	2022	ENTRADAS	SAÍDAS
Cabeças						
Coelhos Domésticos	6 472	70 825	1 433 629	895 313	-90,9	60,1
tonelada						
Carne e Miudezas de Coelhos	768,0	773,1	75,1	53,9	-0,7	39,3
Carne e Miudezas de Lebres	133,6	95,4	1,0	2,3	40,0	-57,7
Coelhos Domésticos	10,2	153,1	1 771,7	1 132,6	-93,3	56,4
Lebres			4,5	150,2		-97,0
TOTAL - Carne/Miudezas	901,6	868,6	76,1	56,2	3,8	35,4
TOTAL - Animais vivos	10,2	153,1	1 776,3	1 282,8	-93,3	38,5
1 000 €						
Carne e Miudezas de Coelhos	4 004	3 190	312	210	25,5	48,6
Carne e Miudezas de Lebres	845	532	6	11	58,7	-48,9
Coelhos Domésticos	78	366	4 010	2 331	-78,8	72,0
Lebres			9	297		-97,1
TOTAL	4 926	4 088	4 337	2 850	20,5	52,2

Fonte: INE (dados preliminares)

O conhecimento do mercado é a chave do sucesso!

O SIMA disponibiliza informação essencial para os empresários agrícolas e outros agentes tomarem as melhores decisões

 Para consulta de preços de produtos agrícolas consultar o site: regsima.gpp.pt/regsima/consulta/
Coordenação Central

 Gabinete de Planeamento, Políticas e Administração Geral
 Direção de Serviços de Estatística
 Divisão de Estatística

tel: 213 234 600

SISTEMA DE INFORMAÇÃO DE MERCADOS AGRÍCOLAS
 e-mail: sima@gpp.pt

 As Newsletter do SIMA podem também ser consultadas no facebook em: <https://www.facebook.com/SIMA.Portugal>