

## Newsletter - Coelhos

SEMANA 27  
03-07 a 09-07-2023

## Coelhos

## CONJUNTURA SEMANAL

Na semana em análise registou-se um ligeiro acréscimo da cotação média nacional do coelho abatido (de 1,1 a 1,3 kg) em relação à semana anterior (+5 cêntimos / kg). Estabilidade de coelho vivo (de 2,2 a 2,5 kg).

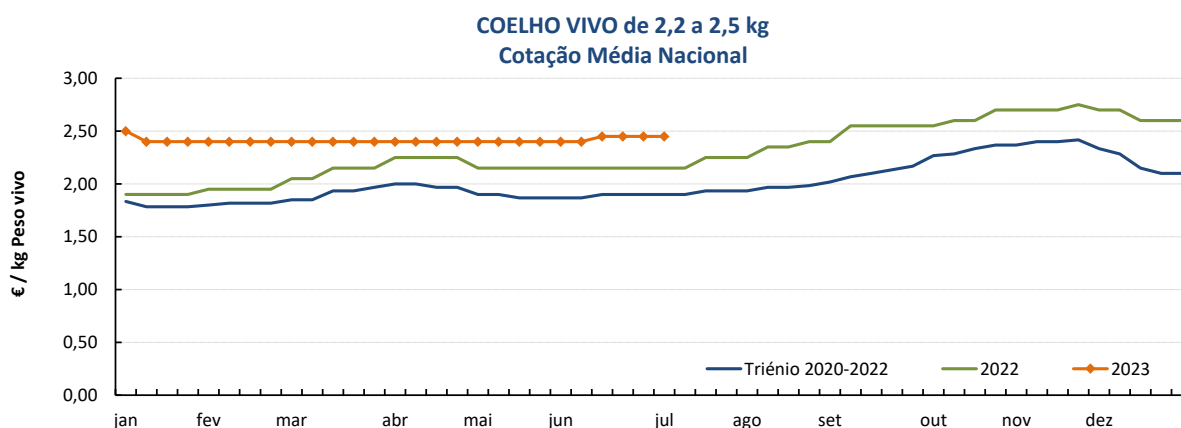
A oferta e a procura de coelho foram relativamente fracas e equilibradas. A procura registou esta semana uma melhoria, o que certamente se deve ao facto de se tratar da 1ª semana do mês e à campanha de promoção do consumo desta carne.

Manutenção das cotações do coelho vivo de acordo com a Bolsa de Madrid/Loncun. Aumento das cotações mín. e +freq. do coelho abatido (+5 cêntimos / kg).

## COTAÇÕES MÉDIAS NACIONAIS - SEMANAIS

PRODUTO	Unidade de Comercialização	MÉDIA DA SEMANA	VARIAÇÃO PERCENTUAL		
			Semana Anterior	Semana Homóloga do ano anterior	Semana Homóloga do Triénio 2020-2022
Coelho vivo - 2,2 a 2,5 kg	€ / kg P. vivo	<b>2,45</b>	0,00	14,0	28,9
Coelho abatido - 1,1 a 1,3 kg	€ / kg P. carcaça	<b>6,00</b>	0,01	31,9	44,6

## Gráficos de cotações mais frequentes

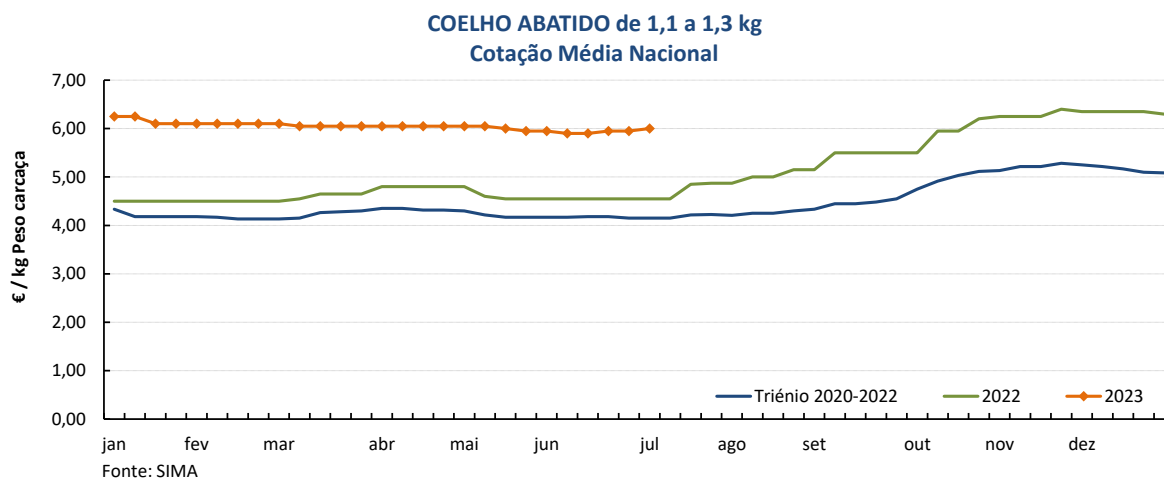


Fonte: SIMA

## Coelhos

03-07 a 09-07-2023

### Gráficos de cotações mais frequentes



### COTAÇÕES MÉDIAS NACIONAIS - MENSAIS

PRODUTO	Unidade de Comercialização	junho 2023	VARIÇÃO PERCENTUAL		
			maio 2023	junho 2022	junho Triénio 2020-2022
Coelho vivo - 2,2 a 2,5 kg	€/ kg P. vivo	<b>2,43</b>	1,2	13,0	28,5
Coelho abatido - 1,1 a 1,3 kg	€/ kg P. carcaça	<b>5,93</b>	-1,4	30,3	42,2

## Coelhos

03-07 a 09-07-2023

### Cotações em Mercados / Bolsas de outros países da União Europeiaia

#### 1. ESPANHA

##### 1.1. MADRID / LONCUN - BOLSA

		sem 26/2023	sem 27/2023	Var. Sem Ant. (€ / kg)	Variação (%) Sem. Ant.
Coelho jovem 1,75 - 2,20 kg	EUR / kg P. vivo	2,450	<b>2,450</b>	0,000	0,0

##### 1.2. MONCUN (BOLSAS DE BELLPUIG E MERCOLÉRIDA)

		sem 26/2023	sem 27/2023	Var. Sem Ant. (€ / kg)	Variação (%) Sem. Ant.
Coelho de 1,900 - 2,125 kg	EUR / kg P. vivo	2,550	<b>2,550</b>	0,000	0,0
Coelho com mais de 2,125 kg	EUR / kg P. vivo	2,500	<b>2,500</b>	0,000	0,0

##### 1.3. PREÇO MÉDIO NACIONAL DE ESPANHA

		sem 25/2023	sem 26/2023	Var. Sem Ant. (€ / kg)	Variação (%) Sem. Ant.
Coelho jovem de 1,80 - 2,20 kg	EUR / kg P. vivo	2,4528	<b>2,4743</b>	0,022	0,9

#### 2. FRANÇA

##### 2.1. COTAÇÃO NACIONAL - PRODUÇÃO

		02/06/2023	09/06/2023	Var. Sem Ant. (€ / kg)	Variação (%) Sem. Ant.
Coelho Vivo	EUR / kg P. vivo	2,290	<b>2,170</b>	-0,120	-5,2

##### 2.2. RUNGIS

		30/06/2023	07/07/2023	Var. Sem Ant. (€ / kg)	Variação (%) Sem. Ant.
Coelho "Standard"	EUR / kg P. C.	5,80	<b>5,70</b>	-0,100	-1,7
Coelho "Trie"	EUR / kg P. C.	7,00	<b>6,80</b>	-0,200	-2,9

#### 3. ITÁLIA

##### CUN Conigli

		30/06/2023		07/07/2023		Variação (%) Sem. Ant.
		Cot. Mínima	Cot. Máxima	Cot. Mínima	Cot. Máxima	
Coelho até 2,5 kg	EUR / kg P. vivo	n.d.	n.d.	<b>n.d.</b>	<b>n.d.</b>	
Coelho com >2,5 kg	EUR / kg P. vivo	n.d.	n.d.	<b>n.d.</b>	<b>n.d.</b>	

n.d. - não disponível

## Coelhos

03-07 a 09-07-2023

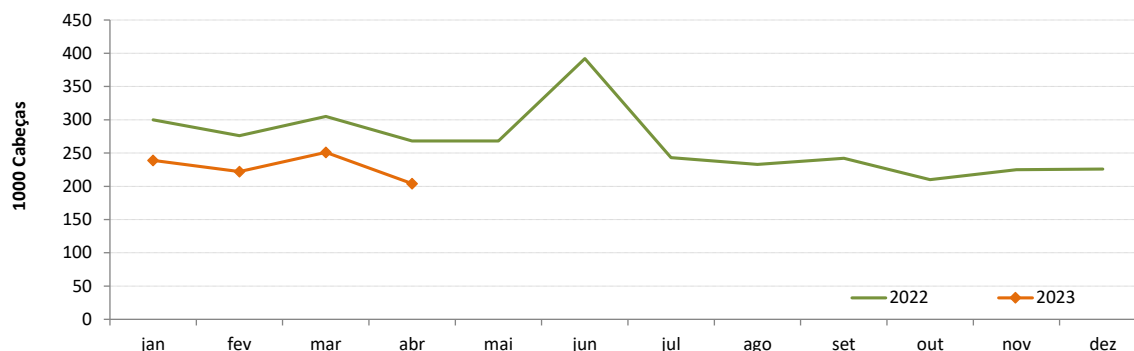
### ABATES APROVADOS PARA CONSUMO - janeiro a abril

(Portugal)

	1000 Cabeças		tonelada (t)		Variação período homólogo do ano anterior (%)	
	2022	2021	2022	2021	Cabeças	tonelada
<b>Coelhos</b>	916	1 149	1 293	1 392	-20,3	-7,1

Fonte: INE

#### Coelhos - Abates aprovados para consumo



### COMÉRCIO INTERNACIONAL DE COELHOS - janeiro a abril

PRODUTO	ENTRADAS		SAÍDAS		Variação 2023/2022 %	
	2023	2022	2023	2022	ENTRADAS	SAÍDAS
<b>Cabeças</b>						
Coelhos Domésticos	5 524	66 183	1 105 176	750 653	-91,7	47,2
<b>tonelada</b>						
Carne e Miudezas de Coelhos	549,5	628,8	59,7	41,8	-12,6	42,8
Carne e Miudezas de Lebres	103,6	77,1	0,6	1,0	34,3	-41,5
Coelhos Domésticos	8,3	143,6	1 373,9	939,6	-94,2	46,2
Lebres	0,00	0,0	4,5	122,5		-96,3
<b>TOTAL - Carne/Miudezas</b>	<b>653,1</b>	<b>706,0</b>	<b>60,3</b>	<b>42,9</b>	<b>-7,5</b>	<b>40,7</b>
<b>TOTAL - Animais vivos</b>	<b>8,3</b>	<b>143,6</b>	<b>1 378,4</b>	<b>1 062,1</b>	<b>-94,2</b>	<b>29,8</b>
<b>1 000 €</b>						
Carne e Miudezas de Coelhos	2 884	2 557	252	170	12,8	48,0
Carne e Miudezas de Lebres	654	425	4	4	53,9	-15,3
Coelhos Domésticos	64	329	3 139	1 921	-80,5	63,4
Lebres	0,0	0	9	244		-96,4
<b>TOTAL</b>	<b>3 602</b>	<b>3 311</b>	<b>3 404</b>	<b>2 340</b>	<b>8,8</b>	<b>45,5</b>

Fonte: INE (dados preliminares)

O conhecimento do mercado é a chave do sucesso!

O disponibiliza informação essencial para os empresários agrícolas e outros agentes tomarem as melhores decisões

 Para consulta de preços de produtos agrícolas consultar o site: [regsima.gpp.pt/regsima/consulta/](https://regsima.gpp.pt/regsima/consulta/)
**Coordenação Central**

 Gabinete de Planeamento, Políticas e Administração Geral  
 Direção de Serviços de Estatística  
 Divisão de Estatística

tel: 213 234 600

**SISTEMA DE INFORMAÇÃO DE MERCADOS AGRÍCOLAS**

 e-mail: [sima@gpp.pt](mailto:sima@gpp.pt)  
 Praça do Comércio, 1149-010 Lisboa

 As Newsletter do SIMA podem também ser consultadas no facebook em: <https://www.facebook.com/SIMA.Portugal>