

# Newsletter - Coelhos

SEMANA 26  
26-06 a 02-07-2023

## Coelhos

### DESTAQUE SEMANAL

Na semana em análise as cotações médias nacionais do coelho vivo (de 2,2 a 2,5 kg) e do coelho abatido (de 1,1 a 1,3 kg) mantiveram-se estáveis em relação à semana anterior.

A oferta de coelho foi relativamente fraca e a procura foi fraca. A procura sofreu uma ligeira diminuição nas últimas semanas e a oferta é suficiente.

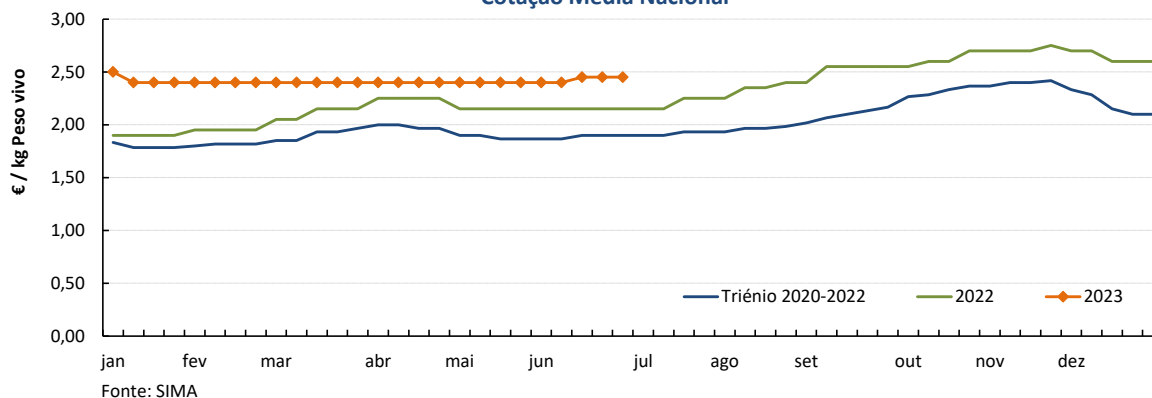
Acréscimo da cotação mín. do coelho abatido (+5 cêntimos / kg).

### COTAÇÕES MÉDIAS NACIONAIS - SEMANAIS

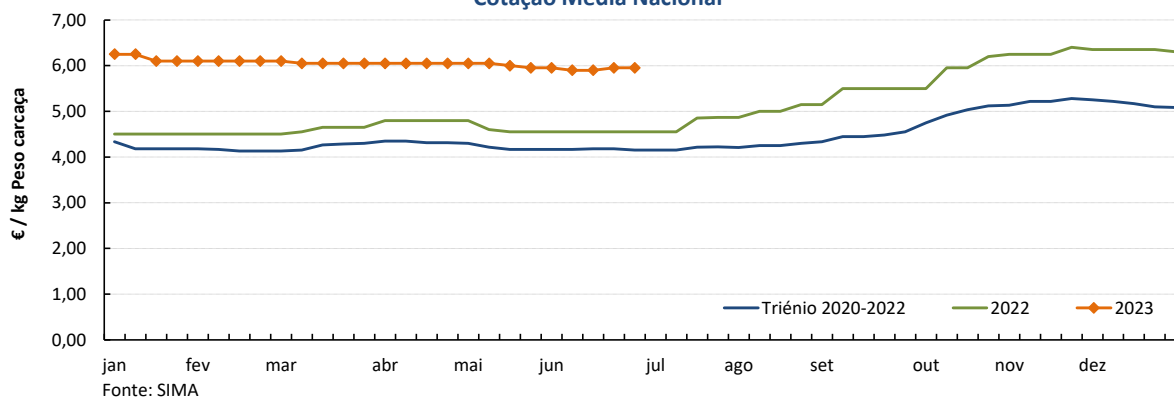
PRODUTO	Unidade de Comercialização	MÉDIA DA SEMANA	VARIÇÃO PERCENTUAL		
			Semana Anterior	Semana Homóloga do ano anterior	Semana Homóloga do Triénio 2020-2022
Coelho vivo - 2,2 a 2,5 kg	€ / kg P. vivo	<b>2,45</b>	0,00	14,0	28,9
Coelho abatido - 1,1 a 1,3 kg	€ / kg P. carcaça	<b>5,95</b>	0,00	30,8	43,4

### Gráficos de cotações mais frequentes

COELHO VIVO de 2,2 a 2,5 kg  
Cotação Média Nacional



COELHO ABATIDO de 1,1 a 1,3 kg  
Cotação Média Nacional



## Coelhos

26-06 a 02-07-2023

### Cotações em Mercados / Bolsas de outros países da União Europeia

#### 1. ESPANHA

##### 1.1. MADRID / LONCUN - BOLSA

		sem 25/2023	sem 26/2023	Var. Sem Ant. (€ / kg)	Variação (%) Sem. Ant.
Coelho jovem 1,75 - 2,20 kg	EUR / kg P. vivo	2,450	<b>2,450</b>	0,000	0,0

##### 1.2. MONCUN (BOLSAS DE BELLPUIG E MERCOLÉRIDA)

		sem 25/2023	sem 26/2023	Var. Sem Ant. (€ / kg)	Variação (%) Sem. Ant.
Coelho de 1,900 - 2,125 kg	EUR / kg P. vivo	2,550	<b>2,550</b>	0,000	0,0
Coelho com mais de 2,125 kg	EUR / kg P. vivo	2,500	<b>2,500</b>	0,000	0,0

##### 1.3. PREÇO MÉDIO NACIONAL DE ESPANHA

		sem 24/2023	sem 25/2023	Var. Sem Ant. (€ / kg)	Variação (%) Sem. Ant.
Coelho jovem de 1,80 - 2,20 kg	EUR / kg P. vivo	2,4528	<b>2,4743</b>	0,022	0,9

#### 2. FRANÇA

##### 2.1. COTAÇÃO NACIONAL - PRODUÇÃO

		02/06/2023	09/06/2023	Var. Sem Ant. (€ / kg)	Variação (%) Sem. Ant.
Coelho Vivo	EUR / kg P. vivo	2,290	<b>2,170</b>	-0,120	-5,2

##### 2.2. RUNGIS

		23/06/2023	30/06/2023	Var. Sem Ant. (€ / kg)	Variação (%) Sem. Ant.
Coelho "Standard"	EUR / kg P. C.	5,80	<b>5,80</b>	0,000	0,0
Coelho "Trie"	EUR / kg P. C.	7,00	<b>7,00</b>	0,000	0,0

#### 3. ITÁLIA

##### CUN Conigli

		23/06/2023		30/06/2023		Variação (%) Sem. Ant.
		Cot. Mínima	Cot. Máxima	Cot. Mínima	Cot. Máxima	
Coelho até 2,5 kg	EUR / kg P. vivo	n.d.	n.d.	<b>n.d.</b>	<b>n.d.</b>	
Coelho com >2,5 kg	EUR / kg P. vivo	n.d.	n.d.	<b>n.d.</b>	<b>n.d.</b>	

n.d. - não disponível

## Coelhos

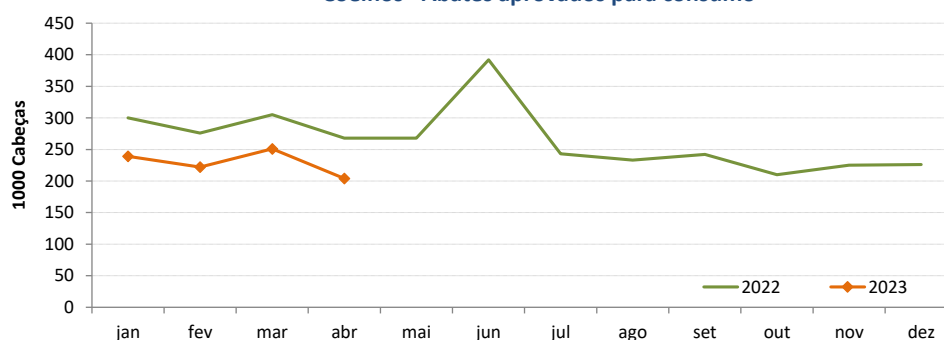
26-06 a 02-07-2023

### ABATES APROVADOS PARA CONSUMO - janeiro a abril

(Continente)

	1000 Cabeças		tonelada (t)		Variação período homólogo do ano anterior (%)	
	2023	2022	2023	2022	Cabeças	tonelada
<b>Coelhos</b>	916	1 149	1 293	1 392	-20,3	-7,1

Fonte: INE

**Coelhos - Abates aprovados para consumo**


### COMÉRCIO INTERNACIONAL DE COELHOS - janeiro a abril

PRODUTO	ENTRADAS		SAÍDAS		Variação 2023/2022 %	
	2023	2022	2023	2022	ENTRADAS	SAÍDAS
<b>Cabeças</b>						
<b>Coelhos Domésticos</b>	5 524	66 183	1 105 176	750 653	-91,7	47,2
<b>tonelada</b>						
<b>Carne e Miudezas de Coelhos</b>	549,5	628,8	59,7	41,8	-12,6	42,8
<b>Carne e Miudezas de Lebres</b>	103,6	77,1	0,6	1,0	34,3	-41,5
<b>Coelhos Domésticos</b>	8,3	143,6	1 373,9	939,6	-94,2	46,2
<b>Lebres</b>			4,5	122,5		-96,3
<b>TOTAL - Carne/Miudezas</b>	653,1	706,0	60,3	42,9	-7,5	40,7
<b>TOTAL - Animais vivos</b>	8,3	143,6	1 378,4	1 062,1	-94,2	29,8
<b>1 000 €</b>						
<b>Carne e Miudezas de Coelhos</b>	2 884	2 557	252	170	12,8	48,0
<b>Carne e Miudezas de Lebres</b>	654	425	4	4	53,9	-15,3
<b>Coelhos Domésticos</b>	64	329	3 139	1 921	-80,5	63,4
<b>Lebres</b>			9	244		-96,4
<b>TOTAL</b>	3 602	3 311	3 404	2 340	8,8	45,5

Fonte: INE (dados preliminares)

O conhecimento do mercado é a chave do sucesso!

O SIMA disponibiliza informação essencial para os empresários agrícolas e outros agentes tomarem as melhores decisões

 Para consulta de preços de produtos agrícolas consultar o site: [regsima.gpp.pt/regsima/consulta/](https://regsima.gpp.pt/regsima/consulta/)
**Coordenação Central**

 Gabinete de Planeamento, Políticas e Administração Geral  
 Direção de Serviços de Estatística  
 Divisão de Estatística

tel: 213 234 600

**SISTEMA DE INFORMAÇÃO DE MERCADOS AGRÍCOLAS**  
 e-mail: [sima@gpp.pt](mailto:sima@gpp.pt)

 As Newsletter do SIMA podem também ser consultadas no facebook em: <https://www.facebook.com/SIMA.Portugal>