

Newsletter - Bovinos

Semana 30
24 a 30-07-2023

DESTAQUE SEMANAL

A cotação média, de novilha, 12 a 24 meses, cruzada Charolês, diminuiu, 0,067 €/kg C e a cotação média de, novilho, 12 a 24 meses, cruzado Charolês, diminuiu, 0,050 €/kg C. As cotações médias, de novilho e de novilha, 12 a 24 meses, Turina, diminuiram, 0,075 €/kg C.

Região Ribatejo e Oeste

Na área de mercado Ribatejo: as cotações, mínima, máxima e mais frequente, de novilho, 8 a 12 meses, cruzado Charolês, diminuiram, 50,00 €/U; as cotações, mínima, máxima e mais frequente, de novilho, 8 a 12 meses Turina, diminuiram, 40,00 €/U; as cotações, mínimas, máximas e mais frequentes, de vitelos macho e vitelos fêmea, 3 a 6 meses, cruzados Charolês e Turina, diminuiram, 40,00 €/U; as cotações, mínima, máxima e mais frequente, de vitelo macho, 3 a 6 meses, cruzado Limousine, diminuiram, 40,00 €/U; as cotações, mínima, máxima e mais frequente, de vitelo fêmea, 3 a 6 meses, Turina, diminuiram, 40,00 €/U.

Na área de mercado Ribatejo e na Região: as cotações, máximas e mais frequentes, de novilhos e de novilhas, 12 a 24 meses, cruzados Charolês, diminuiram, 0,10 €/kg C e 0,30 €/kg C, respetivamente; as cotações, máximas e mais frequentes, de novilhos e novilhas, 12 a 24 meses, Turina, diminuiram, 0,20 €/kg C e 0,30 €/kg C, respetivamente; as cotações, mínima, máxima e mais frequente, de vaca abate, cruzada Charolês, diminuiram, 0,30 €/kg C, 0,40 €/kg C e 0,20 €/kg C, respetivamente; as cotações, mínima, máxima e mais frequente, de vaca abate, Turina, diminuiram, 0,30 €/kg C, 0,50 €/kg C e 0,30 €/kg C, respetivamente; as cotações, mínima, máxima e mais frequente, de vitelo macho, 8 a 12 meses, Turina, diminuiram, 40,00 €/U; as cotações, mínima e máxima, de vitelo macho, 8 a 12 meses, cruzado Charolês, diminuiram, 50,00 €/U; as cotações, mínima, máxima e mais frequente, de vitelo macho, 3 a 6 meses, Turina, diminuiram, 40,00 €/U.

Região Alentejo

Na área de mercado Alentejo Litoral: as cotações, máximas, de novilha e de novilho, 12 a 24 meses, cruzados Charolês, diminuiram, 0,05 €/kg C; as cotações, mínima e máxima, de vitelo fêmea, 6 a 8 meses, cruzada Charolês, diminuiram, 0,10 €/kg V e 0,15 €/kg V, respetivamente; as cotações, mínima, máxima e mais frequente, de vitelo macho, 6 a 8 meses, cruzado Charolês, diminuiram, 0,10 €/kg V, 0,40 €/kg V e 0,15 €/kg V, respetivamente.

Na área de mercado Alentejo Norte: as cotações, máximas, de novilha e de novilho, 12 a 24 meses, cruzados Charolês, diminuiram, 0,05 €/kg C; a cotação mais frequente, de vitelo fêmea, 6 a 8 meses, cruzada Charolês, diminuiu, 0,05 €/kg V; a cotação mínima, de vitelo macho, 6 a 8 meses, cruzado Charolês, aumentou, 0,10 €/kg V.

Na área de mercado, Beja: as cotações, máximas e mais frequentes, de novilha e de novilho, 12 a 24 meses, cruzados Charolês, diminuiram, 0,05 €/kg C e 0,15 €/kg C, respetivamente; as cotações, máxima e mais frequente, de vitelo macho, 6 a 8 meses, cruzado Charolês, aumentaram, 0,02 €/kg V e 0,01 €/kg V, respetivamente.

Na área de mercado Elvas: as cotações, máximas, de novilha e de novilho, 12 a 24 meses, cruzados Charolês, diminuiram, 0,05 €/kg C; as cotações, máxima e mais frequente, de vitelo fêmea, 6 a 8 meses, cruzada Charolês, diminuiram, 0,15 €/kg V e 0,05 €/kg V, respetivamente; as cotações, mínima e máxima, de vitelo macho, 6 a 8 meses, cruzado Charolês, diminuiram, 0,10 €/kg V e 0,05 €/kg V, respetivamente.

Na área de mercado, Estremoz: as cotações, máximas, de novilha e de novilho, 12 a 24 meses, cruzados Charolês, diminuiram, 0,05 €/kg C; as cotações, mínima e mais frequente, de vitelo fêmea, 6 a 8 meses, cruzada Charolês, aumentaram, 0,10 €/kg V e 0,04 €/kg V, respetivamente, mas a cotação máxima, diminuiu, 0,60 €/kg V; as cotações, mínima e máxima, de vitelo macho, 6 a 8 meses, cruzado Charolês, diminuiram, 0,15 €/kg V e 0,10 €/kg V, respetivamente, mas a cotação, mais frequente, aumentou, 0,05 €/kg V; cotação mais frequente, de vitelo fêmea, 8 a 12 meses, cruzada Charolês, aumentou, 70,00 €/U, mas a cotação mínima, diminuiu, 22,00 €/U; as cotações, máxima e mais frequente, de vitelo macho, 8 a 12 meses, cruzado Charolês, aumentaram, 50,00 €/U, mas a cotação mínima, diminuiu, 36,00 €/U.

Na área de mercado, Évora: as cotações, máximas, de novilha e de novilho, 12 a 24 meses, cruzados Charolês, diminuiram, 0,05 €/kg C; as cotações, mínima e máxima, de vitelo fêmea, 6 a 8 meses, cruzada Charolês, diminuiram, 0,37 €/kg V e 0,56 €/kg V, respetivamente, mas, a cotação mais frequente, aumentou, 0,03 €/kg V; as cotações, mínima e máxima, de vitelo macho, 6 a 8 meses, cruzado Charolês, diminuiram, 0,12 €/kg V e 0,08 €/kg V, respetivamente, mas a cotação, mais frequente; aumentou, 0,06 €/kg V; as cotações, máxima e mais frequente, de vitelo, fêmea, 8 a 12 meses, cruzada Charolês, aumentaram, 100,00 €/U e 83,00 €/U, respetivamente, mas a cotação mínima, diminuiu, 22,00 €/U; as cotações, mínima e mais frequente, de vitelo, macho, 8 a 12 meses, cruzado Charolês, diminuiram, 36,00 €/U, e 20,00 €/U, respetivamente, mas, a cotação máxima, aumentou, 25,00 €/U.

Na região: as cotações, máximas, de novilha e de novilho, 12 a 24 meses, cruzados Charolês, diminuiram, 0,05 €/kg C; as cotações, mínima e máxima, de vitelo macho, 6 a 8 meses, cruzado Charolês, diminuiram, 0,19 €/kg V e 0,08 €/kg V, respetivamente, mas, a cotação, mais frequente, aumentou, 0,06 €/kg V; a cotação, mais frequente, de vitelo, macho, 8 a 12 meses, cruzado Charolês, diminuiu 20,00 €/U, mas, e a cotação, máxima, aumentou, 25,00 €/U.

Observação: De acordo com o N.º III, Parte I, Anexo VII do Regulamento (EU) N.º 1308/2013 do Parlamento Europeu de 17 de dezembro de 2013, a carne de vitelo (macho ou fêmea) é denominada: a) Vitela, V, quando 6 meses ≤ Idade < 8 meses; b) Vitelão, Z, quando 8 meses ≤ idade < 12 meses).

Nota: kg C: kg Carcaça; kg V: kg Vivo; U: Unidade

Fonte: SIMA/Direção Regional de Agricultura e Pescas de cada região.

Bovinos

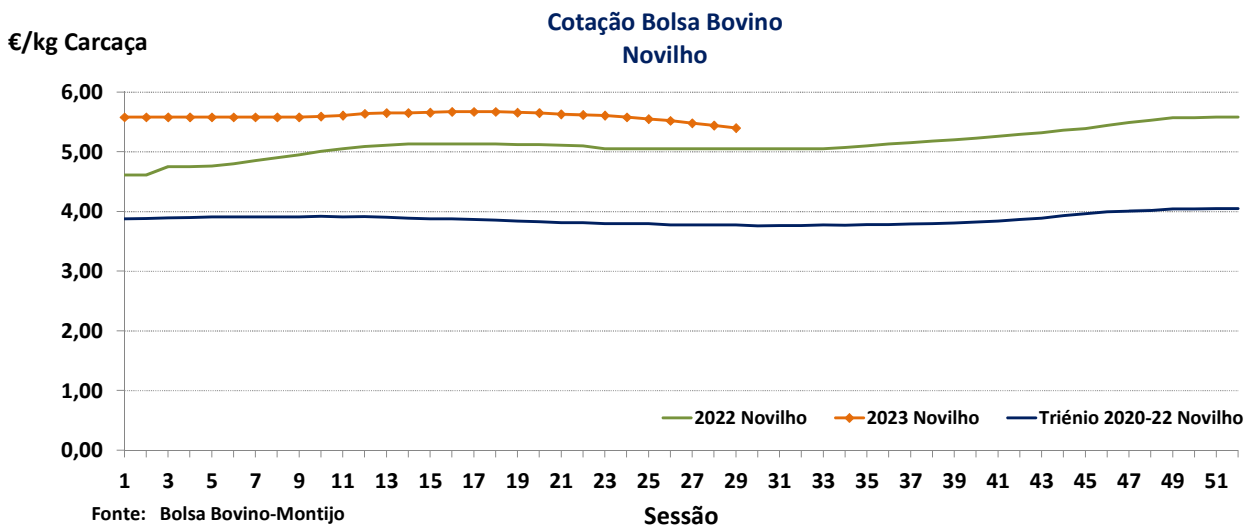
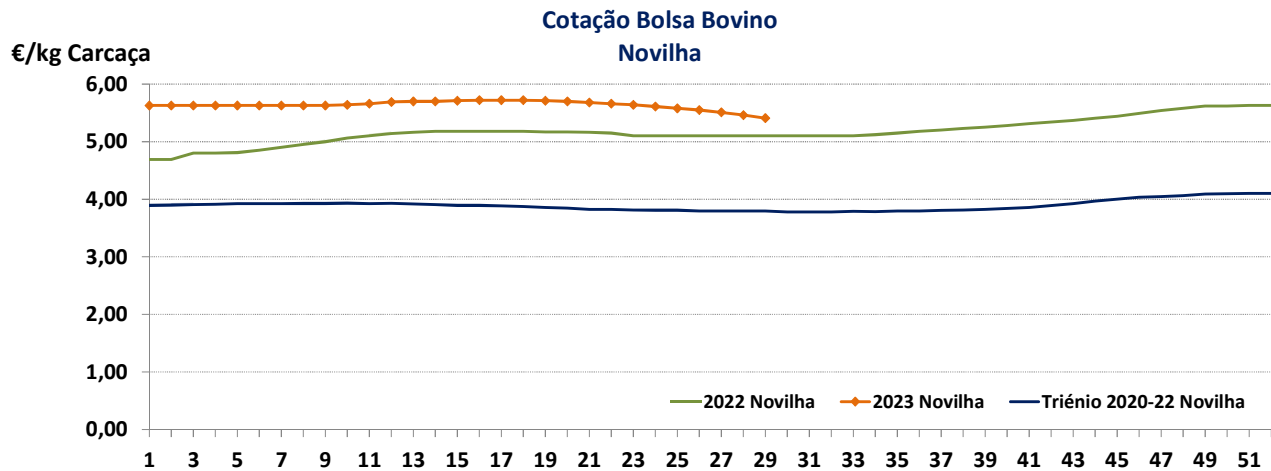
24 a 30-07-2023

BOLSA-MONTIJO

CATEGORIA	Cotação €/kg Carcaça (R)		Variação	
	29.ª Sessão	28.ª Sessão	(€)	(%)
	21/07/2023	14/07/2023		
Novilho-A	5,40	5,44	-0,04	-0,74
Novilha-E	5,41	5,46	-0,05	-0,92
Vitela-V(*)	6,05	6,05	0,00	0,00
Vaca-D	3,45	3,45	0,00	0,00

(*) Carne de vitelo (macho ou fêmea)

Fonte: Bolsa de Bovino-Montijo



Bovinos

24 a 30-07-2023

ÍNDICE DE PREÇO NO PRODUTOR

Portugal

(Base 2015)

PRODUTO	Índice Mensal				Variação relativa a (%)			
	março	fevereiro	janeiro	março	fevereiro	janeiro	março	
	2023	2023	2023	2022	2023	2023	2022	
Bovinos adultos	135,37	129,06	128,18	114,08	4,89	5,61	18,66	
Vitelos	125,48	120,25	118,97	112,26	4,35	5,47	11,78	
Bovinos	130,58	124,62	123,19	113,20	4,78	6,00	15,35	

Fonte: INE (valores atualizados em 19 de maio de 2023)

ÍNDICE DE PREÇO NO PRODUTOR

Continente

(Base 2015)

PRODUTO	Índice Mensal				Variação relativa a (%)			
	junho	maio	abril	junho	maio	abril	junho	
	2023 (Po)	2023 (Po)	2023 (Po)	2022	2023	2022	2022	
Bovinos	129,18	132,43	132,27	117,87	-2,45	-2,34	9,60	

Po - valor provisório

Fonte: Boletim Mensal de Agricultura e Pescas-INE 15 de julho de 2023

COTAÇÃO MÉDIA SEMANAL

PRODUTO (12 M ≤ idade < 24 M)	Cotação Média Semanal(*) €/kg Carçaça				Variação relativa à (%)			
	30	29	30	30	29	30	30	
	2023	2023	2022	triénio 2020-2022	2023	2022	triénio 2020-2022	
Novilho cruz. Charolês	5,138	5,188	4,763	4,053	-0,96	7,87	26,77	
Novilho Turina	4,438	4,513	3,950	3,355	-1,66	12,34	32,27	
Novilha cruz. Charolês	5,300	5,367	4,983	3,764	-1,24	6,35	40,80	
Novilha Turina	4,500	4,575	3,988	3,190	-1,64	12,85	41,07	

(*) Continente

Fonte: SIMA/GPP

COTAÇÃO MÉDIA MENSAL

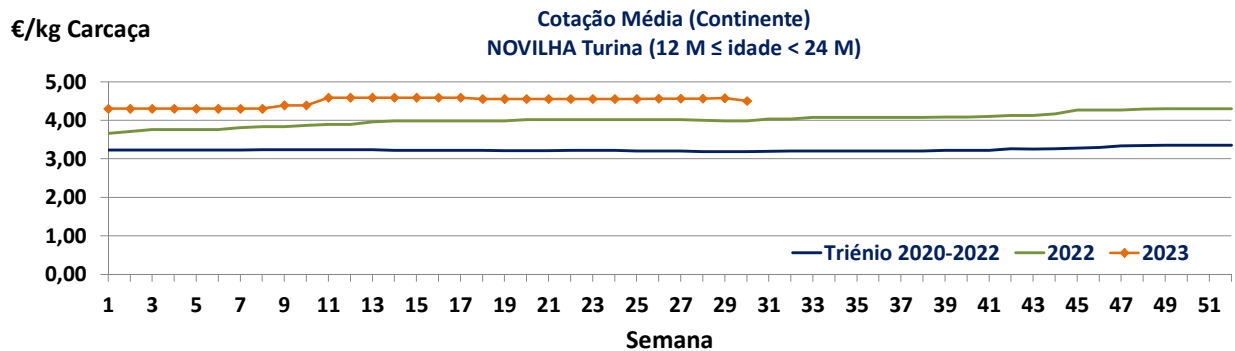
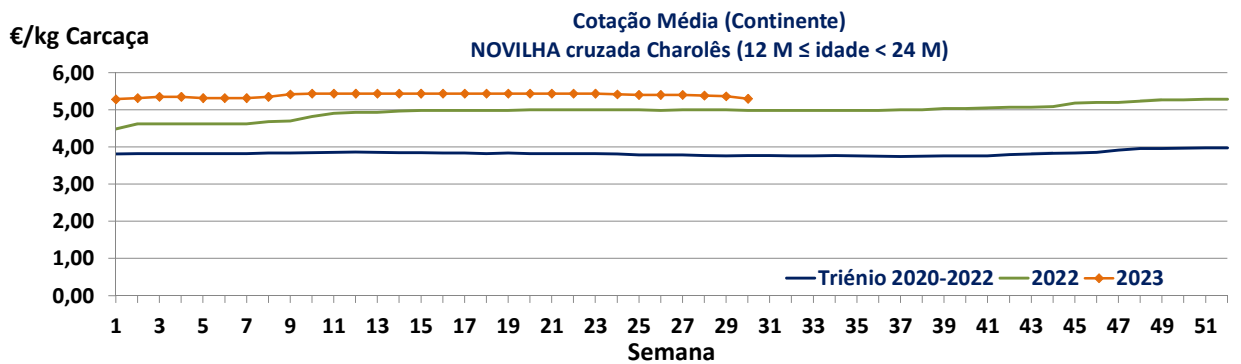
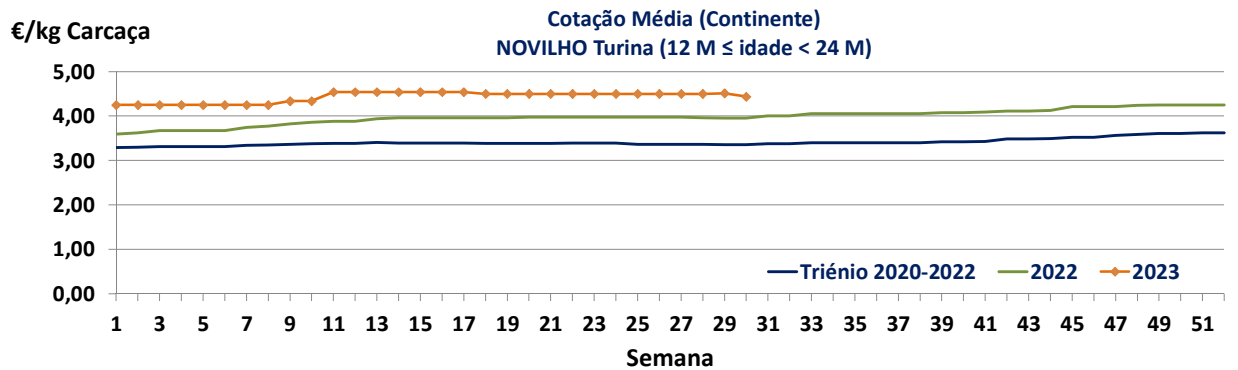
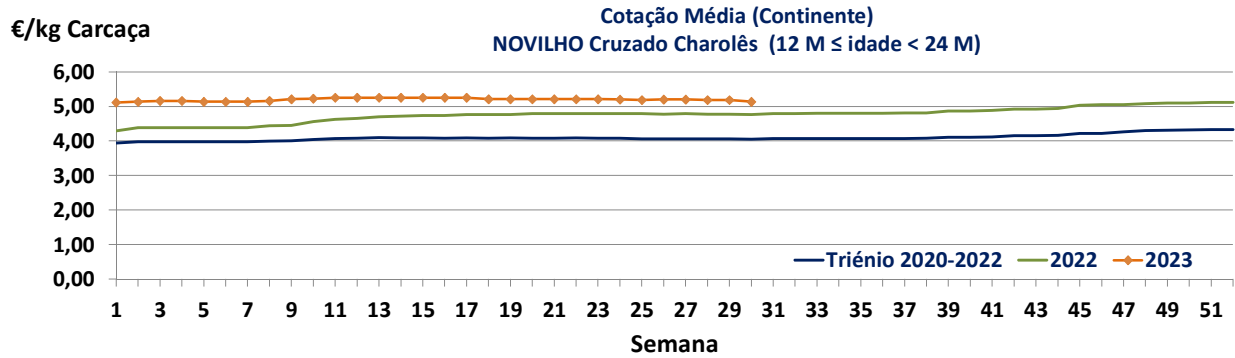
PRODUTO (12 M ≤ idade < 24 M)	Cotação Média Mensal(*) €/kg Carçaça				Variação relativa a (%)			
	junho	maio	junho	junho	maio	junho	junho	
	2023	2023	2022	triénio 2020-2022	2023	2022	triénio 2020-2022	
Novilho cruz. Charolês	5,200	5,213	4,784	4,070	-0,24	8,69	27,77	
Novilho Turina	4,500	4,500	3,975	3,376	0,00	13,21	33,30	
Novilha cruz. Charolês	5,413	5,433	4,996	3,797	-0,38	8,34	42,55	
Novilha Turina	4,553	4,550	4,020	3,211	0,07	13,26	41,81	

(*) Continente

Fonte: SIMA/GPP

Bovinos

24 a 30-07-2023



Bovinos

24 a 30-07-2023

PREÇO MÉDIO SEMANAL

29.ª Semana-17 a 23/07/2023

Categoria(*)	Classe(*)	Preço Médio (**) €/kg Carcaça					Preço Médio (***) €/100 kg Carcaça	
		Norte	Centro	L. Vale Tejo	Alentejo	Açores	Continente	Portugal
V-Vitela	–	5,25	4,50	4,75	–	3,54	498,14	486,12
Z Vitelão	U3	5,45	5,45	–	–	3,91	545,00	500,30
	U3	4,40	–	–	–	–	440,00	440,00
	R2	4,69	5,44	4,82	–	3,93	489,58	450,27
	R3	4,01	5,44	5,29	4,35	4,35	468,64	461,28
	O2	3,97	4,87	4,69	–	3,83	439,56	422,36
	O3	4,37	–	4,79	–	3,90	443,70	435,94
A Novilho	U2	5,03	5,43	5,22	4,50	4,16	514,38	505,62
	U3	5,06	5,45	5,45	5,68	4,30	549,68	541,55
	R2	4,37	5,47	5,32	4,50	4,01	509,95	478,84
	R3	4,20	5,44	5,48	5,41	4,20	526,10	504,80
	O2	4,41	5,01	5,42	–	3,98	474,72	446,41
	O3	4,10	5,44	–	–	4,24	427,38	426,04
B Macho não castrado i >2 anos	R3	3,26	–	–	–	–	325,81	325,81
C Boi	U2	–	–	–	–	–	–	–
	U3	–	–	–	–	–	–	–
	U4	–	–	–	–	–	–	–
	R3	4,70	–	–	–	–	470,00	470,00
	R4	–	–	–	–	–	–	–
	O3	–	–	–	–	–	–	–
	O4	–	–	–	–	–	–	–
D Vaca	R3	3,70	–	–	–	3,09	370,17	352,18
	R4	3,11	–	–	–	–	311,46	311,46
	O2	3,05	3,47	–	3,00	2,99	312,55	309,41
	O3	3,51	–	–	3,10	3,08	339,61	330,64
	O4	3,26	–	–	–	–	326,50	326,50
	P2	2,38	3,25	–	–	2,68	248,71	260,47
	P3	2,19	–	–	–	2,60	219,04	226,46
E Novilha	U2	5,24	5,42	5,45	–	3,85	535,23	523,87
	U3	5,33	5,47	–	5,71	3,75	554,16	514,51
	R2	4,83	5,40	5,18	5,71	3,66	517,89	503,49
	R3	4,47	5,49	5,39	5,23	3,84	518,60	496,72
	R4	4,64	–	5,46	–	–	486,02	486,02
	O2	4,36	4,44	5,28	–	3,68	456,52	436,48
	O3	4,20	5,45	5,38	5,71	3,56	475,76	449,26
	O4	–	–	–	–	–	–	–

Nota: Preço à entrada no matadouro, isento de IVA

(*) De acordo com a Grelha Comunitária de Classificação de Carcaças: Anexo IV e N.º II, Parte I do Anexo VII, do Regulamento (EU do Parlamento Europeu) N.º 1308/2013 de 17 dezembro de 2013

(**) Regiões: Preço médio ponderado calculado relativamente ao peso

(***) Continente e Portugal: O preço médio resulta da ponderação dos preços médios regionais, sendo que esta ponderação foi calculada com base no abate registado em 2022, atualizada em 01 junho de 2023

Fonte: SIMA/GPP

Bovinos

24 a 30-07-2023

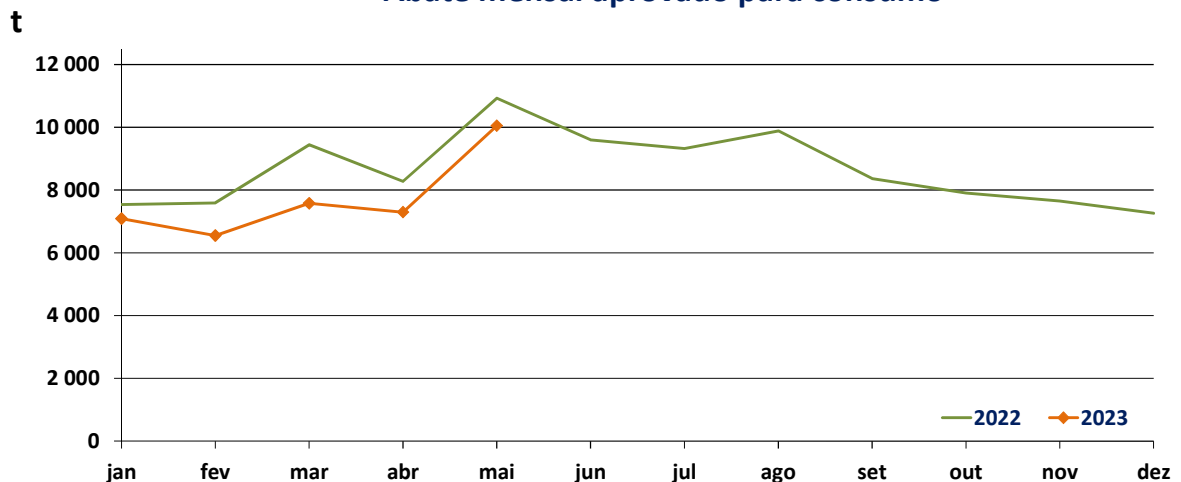
ABATE APROVADO PARA CONSUMO janeiro a maio

Portugal Animal	Unidades (n.º)		Variação (%)	Massa (t)		Variação (%)
	2023	2022	2023/2022	2023	2022	2023/2022
Vitelo - V(*)	17 003	21 726	-21,74	2 411,6	3 185,6	-24,30
Vitelão - Z(*)	35 316	37 871	-6,75	6 500,6	7 076,0	-8,13
Novilho	41 953	48 009	-12,61	13 215,5	15 266,7	-13,44
Boi	611	576	6,08	214,3	195,3	9,70
Vaca	34 734	40 833	-14,94	9 753,2	11 300,1	-13,69
Novilha	27 195	28 362	-4,11	6 459,7	6 756,4	-4,39
TOTAL	156 812	177 377	-11,59	38 554,9	43 780,1	-11,94

(*)macho e fêmea

Fonte: INE (2023: Valores atualizados em 10 de julho de 2023)

Abate mensal aprovado para consumo



Fonte: INE (2023: Valor mensal atualizado em 10 de julho de 2023)

Bovinos

24 a 30-07-2023

PREÇO MÉDIO SEMANAL- UNIÃO EUROPEIA

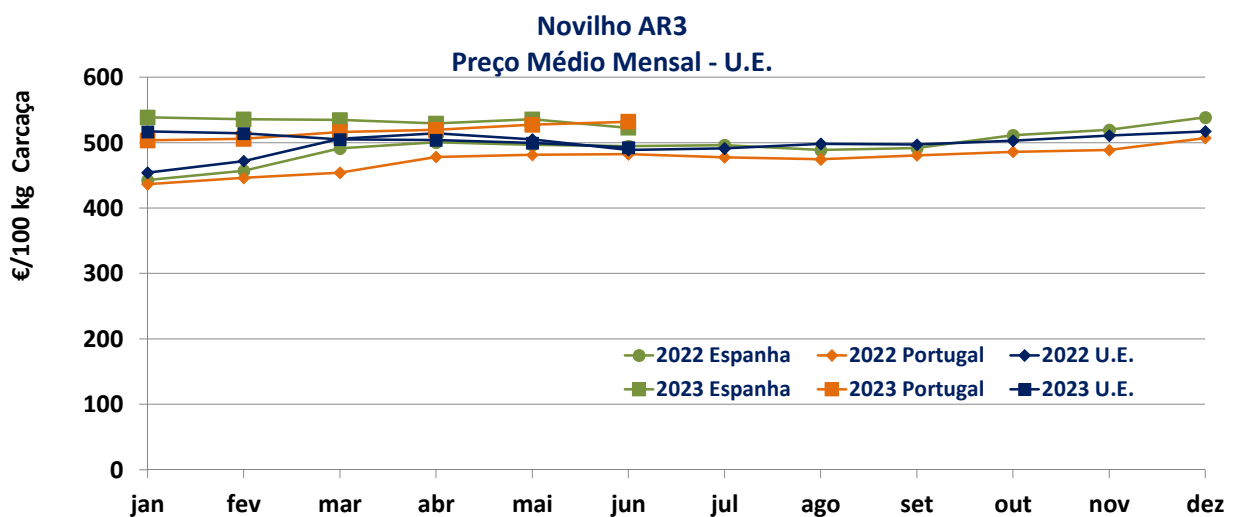
I - NOVILHO AR3

País (Ordenação de origem)	Preço Médio Semanal (€/100 kg Carcaça)		Variação (%) Sem 29/Sem 28
	Semana 29 17 a 23/07/2023	Semana 28 10 a 16/07/2023	
Bélgica (BE)	424,81	426,81	-0,47
Bulgária (BG)	529,09	529,09	0,00
República Checa (CZ)	450,75	457,46	-1,47
Dinamarca (DK)	455,95	458,19	-0,49
Alemanha (DE)	448,22	449,64	-0,32
Estónia (EE)	c	c	-
Irlanda (IE) (Boi BR3)	483,32	488,07	-0,97
Grécia (EL)	469,27	469,27	0,00
Espanha (ES)	509,99	517,83	-1,51
França (FR)	509,00	512,00	-0,59
Croácia (HR)	507,00	503,00	0,80
Itália (IT)	491,94	491,94	0,00
Chipre (CY)	n.d.	n.d.	-
Letónia (LV)	358,79	436,79	-17,86
Lituânia (LT)	c	367,15	-
Luxemburgo (LU)	c	c	-
Hungria (HU)	n.d.	n.d.	-
Malta (MT)	n.d.	n.d.	-
Países Baixos (NL)	364,00	389,00	-6,43
Áustria (AT)	459,52	461,35	-0,40
Polónia (PL)	439,35	450,52	-2,48
Portugal (PT)	504,80	511,08	-1,23
Roménia (RO)	478,31	476,58	0,36
Eslovénia (SI)	470,25	467,91	0,50
Eslováquia (SK)	c	317,36	-
Finlândia (FI)	506,45	503,89	0,51
Suécia (SE)	505,82	505,82	0,00
U.E.	476,20	479,65	-0,72

c: Confidencial

n.d.: Não disponível

Fonte: Observatório do Mercado de Carne-Carne de Bovino-Estatísticas-Comissão Europeia



Fonte: Observatório do Mercado de Carne-Carne de Bovino-Estatísticas-Comissão Europeia

Bovinos

24 a 30-07-2023

II - OUTROS BOVINOS-VIVOS
A. VITELo MACHO DE RECRIA-VIVO

(8 dias a 4 semanas)

A.1 VITELo MACHO TIPO LEITEIRO-VIVO

País (Ordenação de origem)	Preço Médio Semanal (€/Cabeça)		Variação (%) Sem 29/Sem 28
	Semana 29 17 a 23/07/2023	Semana 28 10 a 16/07/2023	
Bélgica (BE)	127,00	127,00	0,00
Dinamarca (DK)	97,31	97,30	0,01
Alemanha (DE)	161,21	166,74	-3,32
Irlanda (IE)	126,31	144,43	-12,55
Espanha (ES)	132,95	137,09	-3,02
França (FR)	102,94	114,06	-9,75
Itália (IT)	173,98	173,98	0,00
Países Baixos (NL)	140,00	159,00	-11,95
Áustria (AT)	150,08	150,24	-0,11
Polónia (PL)	196,83	196,80	0,01
Roménia (RO)	48,93	38,95	25,63
U.E.	139,46	145,54	-4,18

Fonte: Observatório do Mercado de Carne-Carne de Bovino-Estatísticas-Comissão Europeia

A.2. VITELo MACHO PARA CARNE-VIVO

País (Ordenação de origem)	Preço Médio Semanal (€/Cabeça)		Variação (%) Sem 29/Sem 28
	Semana 29 17 a 23/07/2023	Semana 28 10 a 16/07/2023	
Bélgica (BE)	410,83	410,83	0,00
Dinamarca (DK)	164,60	164,60	0,00
Alemanha (DE)	254,40	257,80	-1,32
Irlanda (IE)	205,92	209,93	-1,91
Espanha (ES)	235,84	248,78	-5,20
França (FR)	264,87	273,79	-3,26
Itália (IT)	285,08	285,08	0,00
Países Baixos (NL)	262,00	281,00	-6,76
Áustria (AT)	440,22	438,88	0,31
Polónia (PL)	269,81	269,77	0,01
Roménia (RO)	402,44	405,84	-0,84
U.E.	272,45	278,63	-2,22

Fonte: Observatório do Mercado de Carne-Carne de Bovino-Estatísticas-Comissão Europeia

B. BOVINO PARA CARNE-VIVO
B.1. VITELo-VIVO (macho e fêmea)

(6 meses ≤ idade < 12 meses)

País (Ordenação de origem)	Preço Médio Semanal (€/kg Vivo)		Variação (%) Sem 29/Sem 28
	Semana 29 17 a 23/07/2023	Semana 28 10 a 16/07/2023	
Bélgica (BE)	4,65	4,65	0,00
Irlanda (IE)	2,55	2,70	-5,56
Espanha (ES)	3,43	3,38	1,48
França (FR)	3,37	3,39	-0,59
Itália (IT)	3,48	3,48	0,00
Áustria (AT)	2,87	2,48	15,73
Portugal (PT)	2,86	2,77	3,25
Suécia (SE)	2,37	2,17	9,31
U.E.	3,19	3,19	0,00

Fonte: Observatório do Mercado de Carne-Carne de Bovino-Estatísticas-Comissão Europeia

Bovinos

24 a 30-07-2023

B. BOVINO PARA CARNE-VIVO
B.2. NOVILHO-VIVO

(12 meses ≤ idade < 24 meses)

País (Ordenação de origem)	Preço Médio Semanal (€/kg Vivo)		Variação (%) Sem 29/Sem 28
	Semana 29 17 a 23/07/2023	Semana 28 10 a 16/07/2023	
Bélgica (BE)	4,44	4,44	0,00
Alemanha (DE)	5,65	5,71	-1,05
Irlanda (IE)	2,22	2,28	-2,63
França (FR)	3,33	3,33	0,00
Itália (IT)	3,74	3,74	0,00
Áustria (AT)	2,41	2,76	-12,68
Portugal (PT)	2,70	2,47	9,31
Suécia (SE)	1,83	2,14	-14,55
U.E.	3,64	3,69	-1,43

Fonte: Observatório do Mercado de Carne-Carne de Bovino-Estatísticas-Comissão Europeia

B.3. NOVILHA-VIVA

(12 meses ≤ idade < 24 meses)

País (Ordenação de origem)	Preço Médio Semanal (€/kg Vivo)		Variação (%) Sem 29/Sem 28
	Semana 29 17 a 23/07/2023	Semana 28 10 a 16/07/2023	
Bélgica (BE)	3,20	3,20	0,00
Alemanha (DE)	3,29	3,33	-1,20
Irlanda (IE)	2,35	2,38	-1,26
França (FR)	3,13	3,11	0,64
Itália (IT)	2,98	2,98	0,00
Áustria (AT)	2,38	2,35	1,28
Portugal (PT)	2,16	2,55	-15,29
Suécia (SE)	2,66	2,40	10,90
U.E.	2,98	2,98	0,00

Fonte: Observatório do Mercado de Carne-Carne de Bovino-Estatísticas-Comissão Europeia

C. VITELLO- (macho e fêmea)

(Abatido idade < 8 meses)

País (Ordenação de origem)	Preço Médio Semanal (€/100 kg)		Variação (%) Sem 29/Sem 28
	Semana 29 17 a 23/07/2023	Semana 28 10 a 16/07/2023	
Bélgica (BE)	682,00	682,00	0,00
Alemanha (DE)	539,00	536,00	0,56
França (FR)	654,50	654,00	0,08
Itália (IT)	531,25	531,25	0,00
Países Baixos (NL)	563,95	563,95	0,00
Portugal (PT)	486,12	476,93	1,93
Eslovénia (SI)	440,34	446,55	-1,39
U.E.	590,68	590,18	0,08

Fonte: Observatório do Mercado de Carne-Carne de Bovino-Estatísticas-Comissão Europeia

Bovinos

24 a 30-07-2023

COMÉRCIO INTERNACIONAL
PORTUGAL-MUNDO

PRODUTO	Importação (n.º)		Variação 2023/2022 (%)	Exportação (n.º)		Variação 2023/2022 (%)
	jan a mai			jan a mai		
	2023	2022		2023	2022	
Espécies domésticas, reprodutores de raça pura (vivas)	211	42	402,38	809	1000	-19,10
Espécies domésticas, não reprodutores de raça pura (vivas)	80	280	-71,43	56 393	63 096	-10,62
Outros Animais (vivos)	344	1 292	-73,37	289	262	10,31
TOTAL: Animais vivos	635	1614	-60,66	57 491	64 358	-10,67

Valores preliminares atualizados em 10 de julho de 2023

Fonte: Comércio Internacional-INE

PRODUTO	Importação (t)		Variação 2022/2021 (%)	Exportação (t)		Variação 2023/2022 (%)
	jan a mai			jan a mai		
	2023	2022		2023	2022	
Espécies domésticas, reprodutores de raça pura (vivas)	63,1	17,8	253,40	482,2	548,3	-12,06
Espécies domésticas, não reprodutores de raça pura (vivas)	35,6	117,4	-69,70	17 971,2	20 845,1	-13,79
Outros Animais (vivos)	201,0	705,4	-71,51	126,2	98,1	28,66
SubTotal: Animais vivos	299,6	840,6	-64,36	18 579,6	21 491,5	-13,55
Carnes frescas ou refrigeradas	46 887,8	40 137,8	16,82	5 555,3	6 214,2	-10,60
Carnes congeladas	9 338,1	8 134,2	14,80	733,0	737,8	-0,64
Miudezas frescas ou refrigeradas	508,4	471,8	7,76	35,1	52,4	-32,95
Miudezas congeladas	547,1	477,3	14,62	260,6	267,1	-2,41
Carnes salgadas/secas/fumadas	26,1	28,7	-8,88	31,0	29,1	6,41
Sub Total: Carnes	57 307,5	49 249,7	16,36	6 615,0	7 300,6	-9,39
TOTAL: Animais vivos+Carnes	57 607,1	50 090,3	15,01	25 194,6	28 792,1	-12,49

Valores preliminares atualizados em 10 de julho de 2023

Fonte: Comércio Internacional-INE


PRODUTO	Importação (1000 €)		Variação 2022/2021 (%)	Exportação (1000 €)		Variação 2023/2022 (%)
	jan a mai			jan a mai		
	2023	2022		2023	2022	
Espécies domésticas, reprodutores de raça pura (vivas)	225,6	106,4	112,00	1035,5	951,0	8,89
Espécies domésticas, não reprodutores de raça pura (vivas)	132,6	403,3	-67,14	63 983,2	63 216,4	1,21
Outros Animais (vivos)	767,4	1907,9	-59,78	384,8	289,7	32,82
SubTotal: Animais vivos	1125,5	2417,6	-53,44	65 403,5	64 457,1	1,47
Carnes frescas ou refrigeradas	290 408,2	241 284,0	20,36	28 217,6	29 026,9	-2,79
Carnes congeladas	59 386,3	50 237,6	18,21	4519,6	3730,5	21,15
Miudezas frescas ou refrigeradas	2063,7	1554,9	32,73	64,6	79,4	-18,62
Miudezas congeladas	1359,3	1228,7	10,63	427,8	419,7	1,94
Carnes salgadas/secas/fumadas	231,6	227,5	1,82	853,1	780,4	9,31
Sub Total: Carnes	353 449,1	294 532,6	20,00	34 082,7	34 037,0	0,13
TOTAL: Animais vivos+Carnes	354 574,7	296 950,3	19,41	99 486,2	98 494,1	1,01

Valores preliminares atualizados em 10 de julho de 2023

Fonte: Comércio Internacional-INE

Para consulta de preços de produtos consultar

www.gpp.pt/regsima/consulta/O SIMA no facebook <http://www.facebook.com/SIMA>

 disponibiliza informação essencial para os empresários agrícolas e outros agentes tomarem as melhores decisões

O conhecimento do mercado é a chave do sucesso!

Coordenação Central

Divisão de Estatística

Direção de Serviços de Estatística

Gabinete de Planeamento, Políticas e Administração Geral

Praça do Comércio, 1149-010 Lisboa

tel: 213 234 600

SIMA-SISTEMA DE INFORMAÇÃO DE MERCADOS AGRÍCOLAS
sima@gpp.pt