

Newsletter - Azeite e Azeitona

SEMANA 29

17 a 23-07-2023

DESTAQUE SEMANAL - AZEITE

Prosseguiu a campanha de comercialização de Azeite 2022/23 com cotações superiores às da campanha anterior, especialmente no caso do azeite virgem extra a granel. O produto classifica-se como bom em relação à qualidade, excepto nos mercados da Beira Litoral e da Beira Interior que apresentam qualidade média devido a problemas fitossanitários (mosca e gafa) durante a campanha.

Como consequência da conjugação de um ano de contrassafra com fatores meteorológicos adversos, nomeadamente a seca extrema e as altas temperaturas, agravada pelos ataques tardios da mosca da azeitona e de gafa por ausência de tratamentos, a presente campanha é caracterizada por uma quebra de produção considerável principalmente no olival tradicional.

As estimativas do INE preveem uma produção de cerca de 126 000 toneladas, que corresponde a uma diminuição de 40% comparando com a campanha anterior, no entanto é a quarta melhor produção olivícola de sempre.

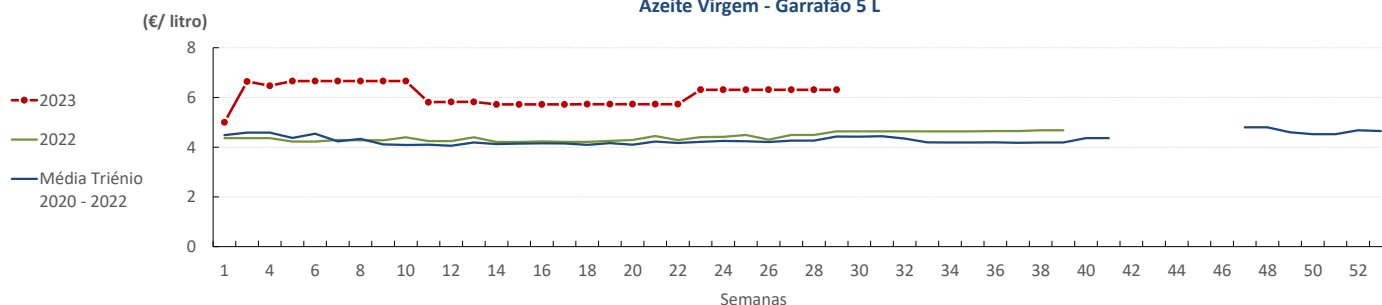
COTAÇÕES MÉDIAS NACIONAIS - SEMANAIS

| PRODUTO | Unidade de Comercialização | MÉDIA DA SEMANA | VARIÇÃO PERCENTUAL | | |
|---|----------------------------|-----------------|--------------------|---------------------------------|--------------------------------------|
| | | | Semana Anterior | Semana Homóloga do ano anterior | Semana Homóloga do Triénio 2020-2022 |
| Azeite Virgem (0,8° ≤ 0,2°) - Garrafão 5 L | € / Litro | 6,31 | 0,0% | 36,0% | 42,5% |
| Azeite Virgem Extra (≤ 0,8°) - Garrafão 5 L | € / Litro | 6,68 | 1,1% | 35,5% | 44,4% |
| Azeite Virgem Extra (≤ 0,8°) - Granel | € / Kg | 5,61 | -0,2% | 61,2% | 78,7% |
| Azeite Lampante (> 2,0°) - Granel | € / Kg | 3,50 | | | |

Fonte: SIMA

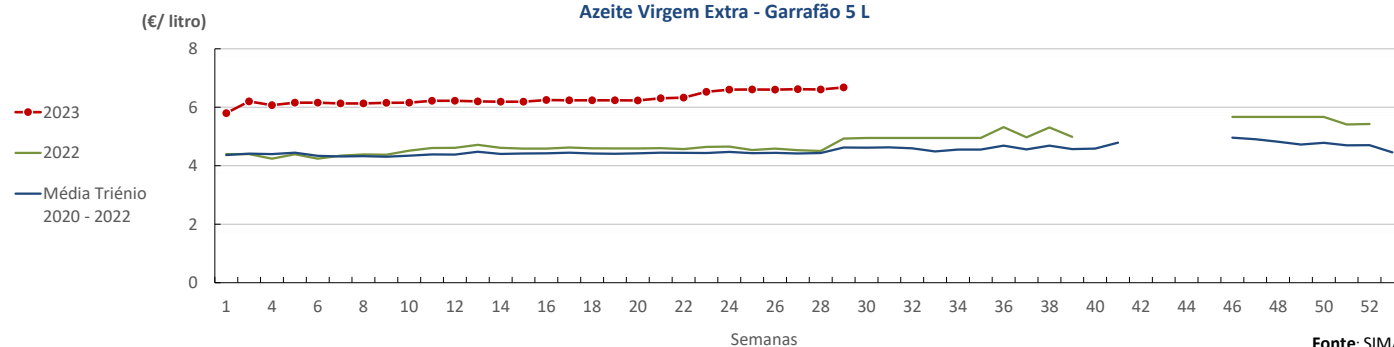
Gráficos de cotações mais frequentes do Sector do Azeite

Azeite Virgem - Garrafão 5 L



Fonte: SIMA

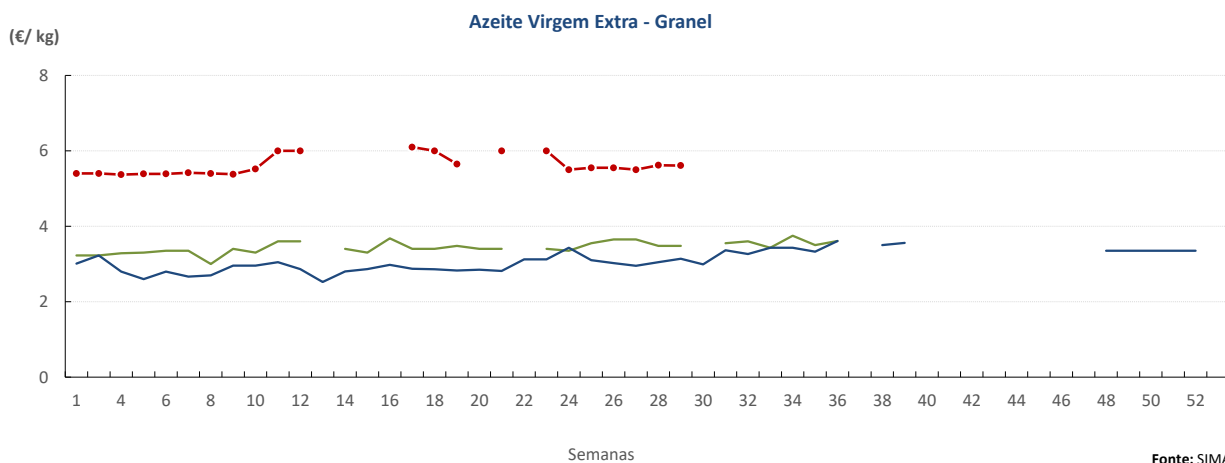
Azeite Virgem Extra - Garrafão 5 L



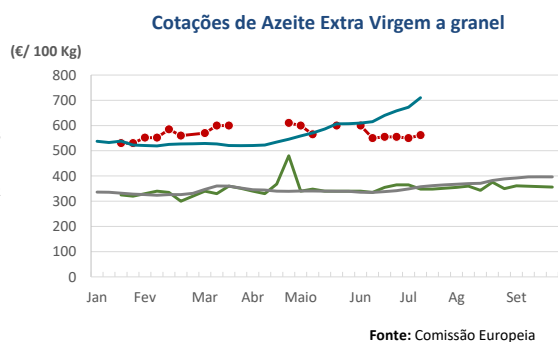
Fonte: SIMA

Azeite

17 a 23-07-2023



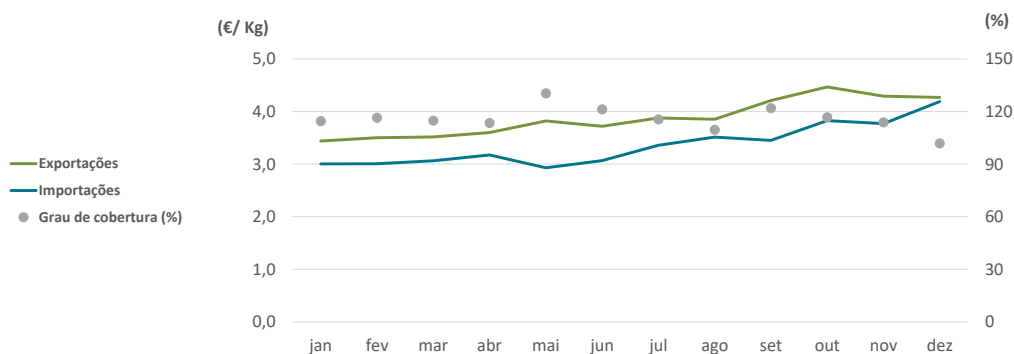
PREÇOS MÉDIOS DE MERCADO DO AZEITE EXTRA VIRGEM A GRANEL NA UNIÃO EUROPEIA



| PAÍSES | €/ 100 kg | | Variação (%) (destacadas as variações acima de 1%) |
|-----------------|-------------------------|-------------------------|---|
| | Semana 28 10 a 16-07 | Semana 27 03 a 09-07 | |
| Croácia | 922,20 | 862,90 | ▲ 6,9 |
| Espanha | 710,20 | 672,60 | ▲ 5,6 |
| Grécia | 685,00 | 655,00 | ▲ 4,6 |
| Itália | 819,00 | 786,00 | ▲ 4,2 |
| Portugal | 562,00 | 550,00 | ▲ 2,2 |

Fonte: Comissão Europeia

Preço médio das importações, exportações e grau de cobertura em 2022



COMÉRCIO INTERNACIONAL - janeiro a abril (PORTUGAL-MUNDO)

Comparando o período janeiro a abril de 2023 com o período homólogo do ano anterior, verifica-se que o saldo comercial português diminuiu, no entanto Portugal continua a apresentar superavit neste sector (cerca de 108 milhões de euros). De acordo com os últimos dados divulgados pelo INE sobre o comércio internacional, este em volume diminuiu cerca de 28 mil toneladas comparando os 2 períodos.

| Peso (t) | Importação | | | Exportação | | |
|------------------------|---------------|---------------|--------------|---------------|---------------|--------------|
| | 2022 | 2023 | Variação (%) | 2022 | 2023 | Variação (%) |
| Azeite virgem extra | 17 601 | 24 062 | 37% | 61 888 | 37 856 | -39% |
| Azeite virgem | 5 755 | 2 843 | -51% | 1 900 | 1 408 | -26% |
| Azeite virgem lampante | 2 888 | 1 186 | -59% | 7 130 | 3 502 | -51% |
| Azeite não virgem | 10 962 | 5 249 | -52% | 12 043 | 8 279 | -31% |
| Total de Azeite | 37 205 | 33 340 | -10% | 82 961 | 51 044 | -38% |

Fonte: INE (dados preliminares de 2022 e 2023).

Nota: NC8 - Azeite Virgem Extra (150920), Azeite Virgem (150930), Azeite Virgem Lampante (150940), Azeite não virgem (150990) e Azeite total (1509).

| | 2022 | 2023 | Variação | |
|--|--------|--------|----------|------|
| | (t) | (t) | (t) | (%) |
| Saldo Comercial (Exportações - Importações) | 45 756 | 17 705 | -28 051 | -61% |

| Valor (1 000€) | Importação | | | Exportação | | |
|------------------------|----------------|----------------|--------------|----------------|----------------|--------------|
| | 2022 | 2023 | Variação (%) | 2022 | 2023 | Variação (%) |
| Azeite virgem extra | 57 740 | 113 377 | 96,4% | 224 015 | 200 036 | -10,7% |
| Azeite virgem | 17 730 | 13 277 | -25,1% | 6 320 | 5 252 | -16,9% |
| Azeite virgem lampante | 8 167 | 5 793 | -29,1% | 19 816 | 14 973 | -24,4% |
| Azeite não virgem | 30 556 | 20 942 | -31,5% | 41 048 | 42 125 | 2,6% |
| Total de Azeite | 114 193 | 153 389 | 34,3% | 291 197 | 262 387 | -9,9% |

| | 2022 | 2023 | Variação | |
|--|----------|----------|----------|------|
| | (1 000€) | (1 000€) | (1 000€) | (%) |
| Saldo Comercial (Exportações - Importações) | 177 005 | 108 998 | -68 006 | -38% |

Fonte: INE (dados preliminares de 2022 e 2023).

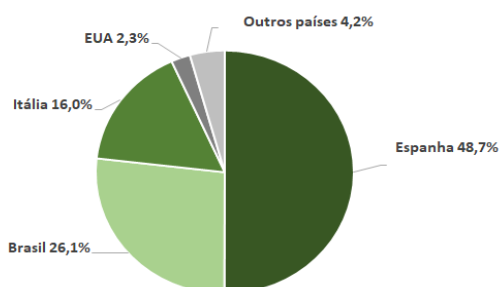
Os principais países com que Portugal comercializa azeite são os seguintes:

| Principais destinos ↗ | 2021 | 2022 |
|-----------------------|-------------|-------------|
| | (216 265 t) | (239 409 t) |
| Espanha | 97 883 | 116 644 |
| Brasil | 57 582 | 62 405 |
| Itália | 40 470 | 38 257 |
| EUA | 3 977 | 5 582 |
| França | 3 829 | 4 239 |
| Polónia | 2 378 | 2 117 |
| Outros países | 10 146 | 10 165 |

Fonte: GPP a partir de INE (dados preliminares de 2022).

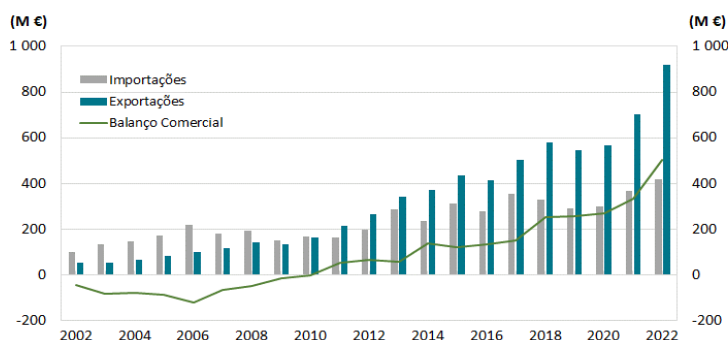
| Principais origens ↘ | 2021 | 2022 |
|----------------------|-------------|-------------|
| | (134 202 t) | (123 810 t) |
| Espanha | 132 884 | 122 536 |
| Polónia | 492 | 687 |
| Itália | 278 | 317 |
| Outros países | 548 | 270 |

Principais Destinos de Azeite em 2022
(Total: 239 409 t)



Fonte: GPP a partir de INE (dados preliminares de 2022).

Evolução da balança comercial do sector do Azeite



Fonte: GPP a partir de INE (dados preliminares de 2022).

Azeitona de Mesa

17 a 23-07-2023

**COMÉRCIO INTERNACIONAL - janeiro a abril
(PORTUGAL - MUNDO)**

De acordo com os dados divulgados pelo INE, comparando o período de janeiro a abril de 2023 com o período homólogo do ano anterior, verifica-se que o saldo comercial português continua a apresentar superavit neste sector (cerca de 2 milhões de euros). Em termos de quantidades transacionadas, comparando os 2 períodos o saldo comercial foi semelhante.

| Peso (t) | Importação | | | Exportação | | |
|---|--------------|---------------|--------------|---------------|---------------|--------------|
| | 2022 | 2023 | Variação (%) | 2022 | 2023 | Variação (%) |
| Produtos | | | | | | |
| Azeitonas, frescas ou refrigeradas | 857 | 796 | -7% | 5 182 | 5 087 | -2% |
| Azeitonas congeladas | 12 | 24 | 110% | 270 | 427 | 58% |
| Azeitonas preparadas ou conservadas (em vinagre ou em ácido acético) | 1 417 | 1 815 | 28% | 146 | 67 | -54% |
| Azeitonas preparadas ou conservadas (exceto em vinagre ou em ácido acético) | 4 686 | 8 707 | 86% | 4 713 | 8 859 | 88% |
| Total | 6 972 | 11 342 | 63% | 10 311 | 14 440 | 40% |

Fonte: INE (dados preliminares de 2022 e 2023).

| | 2022 | 2023 | Variação | |
|--|-------|-------|----------|-----|
| | (t) | (t) | (t) | (%) |
| Saldo Comercial (Exportações - Importações) | 3 339 | 3 098 | -241 | -7% |

| Valor (1 000 €) | Importação | | | Exportação | | |
|---|--------------|---------------|--------------|---------------|---------------|--------------|
| | 2022 | 2023 | Variação (%) | 2022 | 2023 | Variação (%) |
| Produtos | | | | | | |
| Azeitonas, frescas ou refrigeradas | 660 | 782 | 18% | 3 542 | 3 924 | 11% |
| Azeitonas congeladas | 25 | 61 | 145% | 450 | 745 | 65% |
| Azeitonas preparadas ou conservadas (em vinagre ou em ácido acético) | 1 628 | 2 404 | 48% | 340 | 172 | -50% |
| Azeitonas preparadas ou conservadas (exceto em vinagre ou em ácido acético) | 5 684 | 13 218 | 133% | 6 567 | 13 919 | 112% |
| Total | 7 997 | 16 464 | 106% | 10 900 | 18 759 | 72% |

Fonte: INE (dados preliminares de 2022 e 2023).

| | 2022 | 2023 | Variação | |
|--|----------|----------|----------|------|
| | (1 000€) | (1 000€) | (1 000€) | (%) |
| Saldo Comercial (Exportações - Importações) | 2 902 | 2 295 | -608 | -21% |

Fonte: GPP a partir de INE.

Nota: NC8 - Azeitonas frescas (07099210), Azeitonas congeladas (07108010), Azeitonas conservadas em vinagre ou em ácido acético (20019065) e Azeitonas conservadas (exceto em vinagre ou em ácido acético) (20057000)

O conhecimento do mercado é a chave do sucesso!

O disponibiliza informação essencial para os empresários agrícolas e outros agentes tomarem as melhores decisões

Para consulta de preços de produtos agrícolas consultar o site: [regsima.gpp.pt/regsima/consulta/](https://www.gpp.pt/regsima/consulta/)

Coordenação Central
Gabinete de Planeamento, Políticas e Administração Geral
Direção de Serviços de Estatística
Divisão de Estatística

tel: 213 234 600

SISTEMA DE INFORMAÇÃO DE MERCADOS AGRÍCOLAS

e-mail: sima@gpp.pt