

Ovinos

DESTAQUE SEMANAL - OVINOS

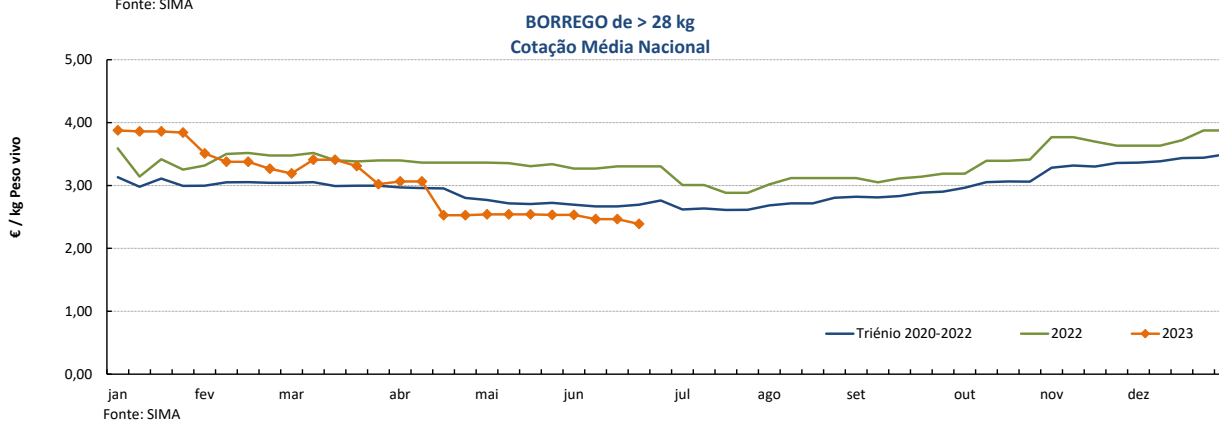
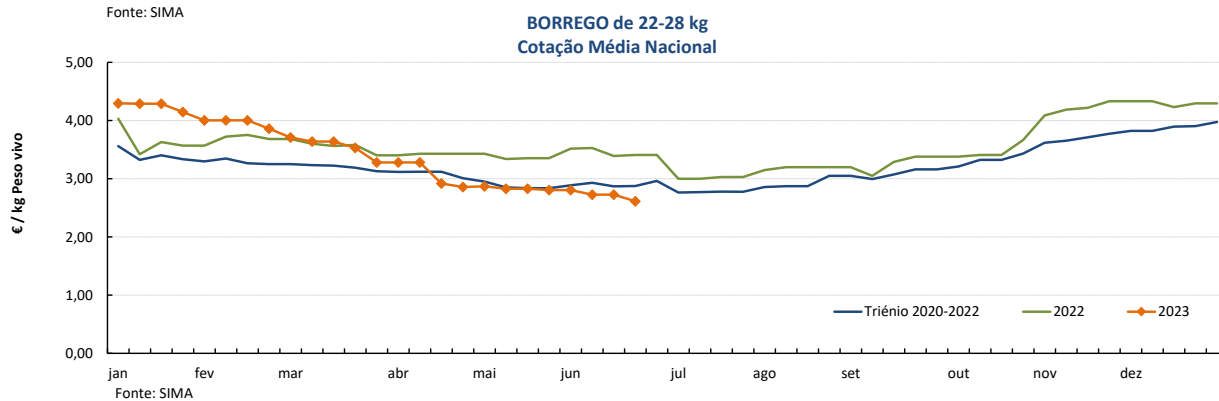
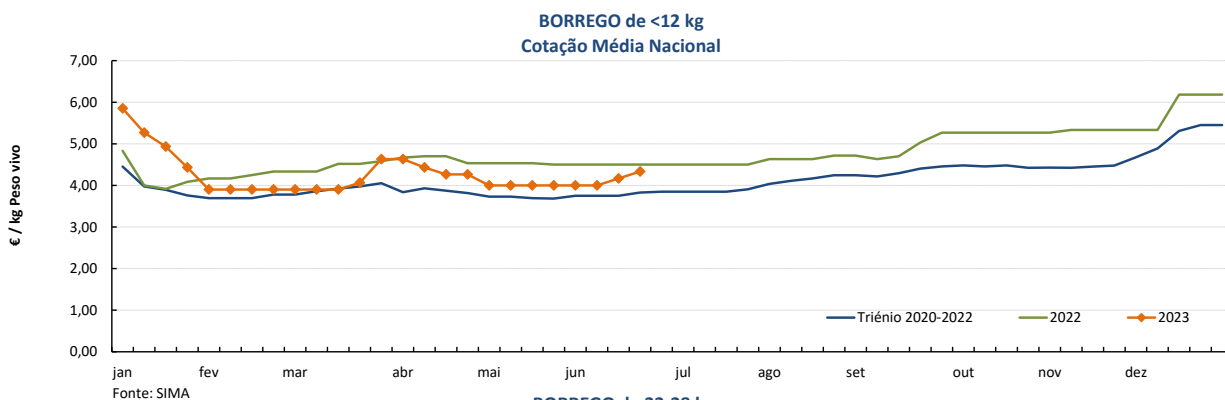
Na semana em análise ocorreu uma nova subida da cotação média nacional dos borregos de <12 kg em relação à semana anterior (+16 cêntimos / kg). Pelo contrário, deu-se uma redução dos borregos de 22-28 kg (-12 cêntimos / kg) e de >28 kg (-8 cêntimos / kg).

Os borregos de <12 kg aumentaram na Beira Interior na área de mercado de Castelo Branco (+50 cêntimos / kg). No Alentejo deu-se uma redução quase generalizada dos borregos de 13-21 kg (-23 a -55 cêntimos / kg), 22-28 kg (-19 a -20 cêntimos / kg) e de >28 kg (-6 a -10 cêntimos / kg) e ainda das ovelhas de refugo (-5 a -10 € / Unidade).

COTAÇÕES MÉDIAS NACIONAIS - SEMANAIS

PRODUTO	Unidade de Comercialização	MÉDIA DA SEMANA	VARIACÃO PERCENTUAL		
			Semana Anterior	Semana Homóloga do ano anterior	Semana Homóloga do Triénio 2020-2022
Borrego de < 12 kg	€ / kg Peso vivo	4,33	4,0	-3,7	13,2
Borrego de 22-28 kg	€ / kg Peso vivo	2,61	-4,2	-23,3	-9,1
Borrego de > 28 kg	€ / kg Peso vivo	2,39	-3,1	-27,7	-11,4

Gráficos de cotações mais frequentes



Caprinos

19-06 a 25-06-2023

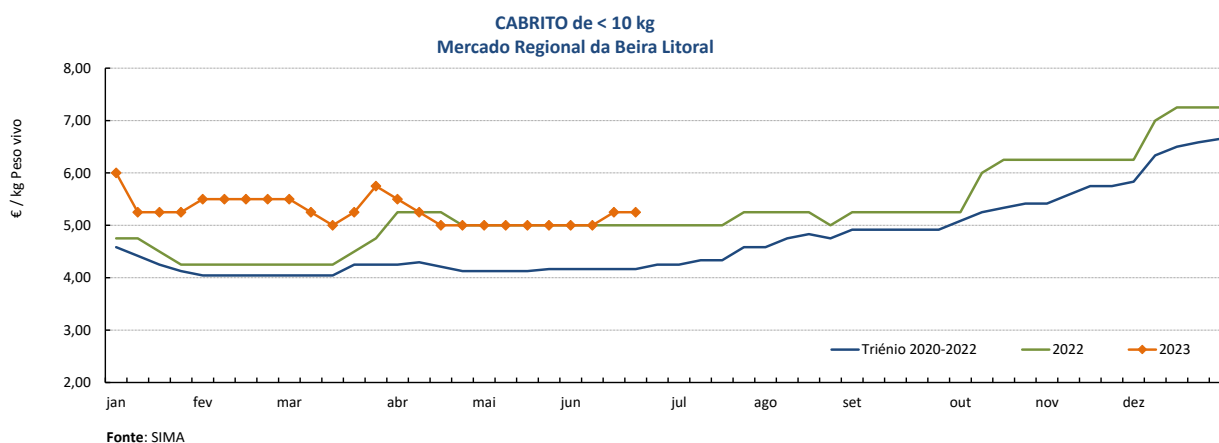
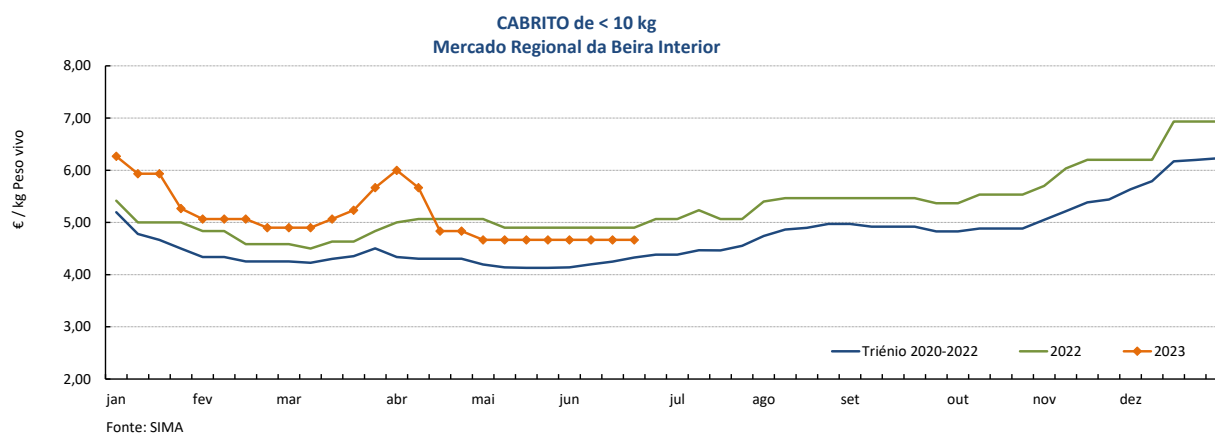
DESTAQUE SEMANAL - CAPRINOS

Na semana em análise as cotações médias dos cabritos de <10 kg mantiveram-se estáveis nas três regiões analisadas, Beira Interior, Beira Litoral e Trás-os-Montes.

Esta semana não se registaram quaisquer alterações de cotações. Na Beira Interior a oferta de cabrito foi fraca nas áreas de mercado da Cova da Beira e da Sertã e média na Guarda. A procura foi fraca na Cova da Beira e na Sertã e média na Guarda. Na Beira Litoral a oferta foi muito fraca nas duas áreas, Coimbra e Viseu. A procura foi muito fraca em Coimbra e relativamente fraca em Viseu. Em Trás-os-Montes a oferta e a procura foram médias nas três áreas analisadas.

Cabrito < 10 kg	Unidade de Comercialização	MÉDIA DA SEMANA	VARIÇÃO PERCENTUAL		
			Semana Anterior	Semana Homóloga do ano anterior	Semana Homóloga do Triénio 2020-2022
Beira Interior	€ / kg Peso vivo	4,67	0,0	-4,8	7,9
Beira Litoral	€ / kg Peso vivo	5,25	0,0	5,0	26,0
Trás-os-Montes	€ / kg Peso vivo	7,00	0,0	7,7	29,2

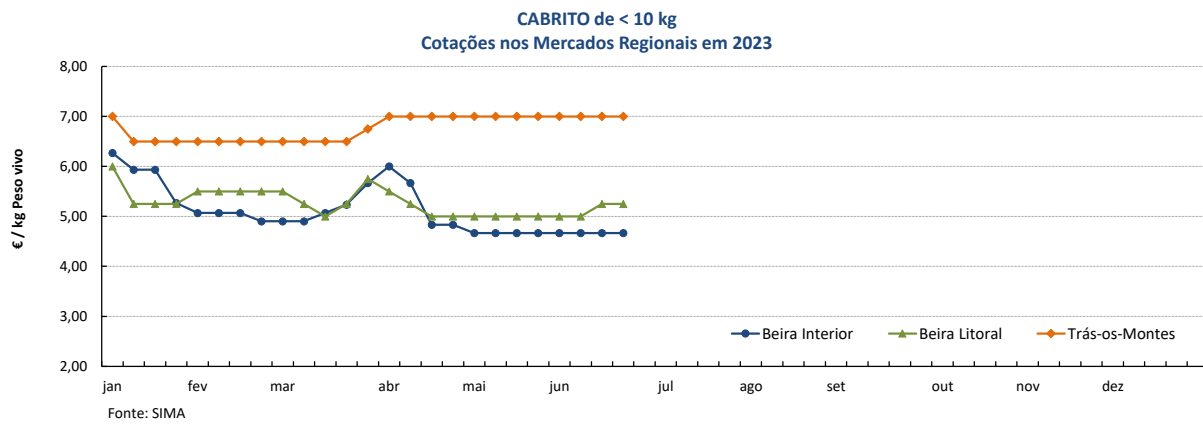
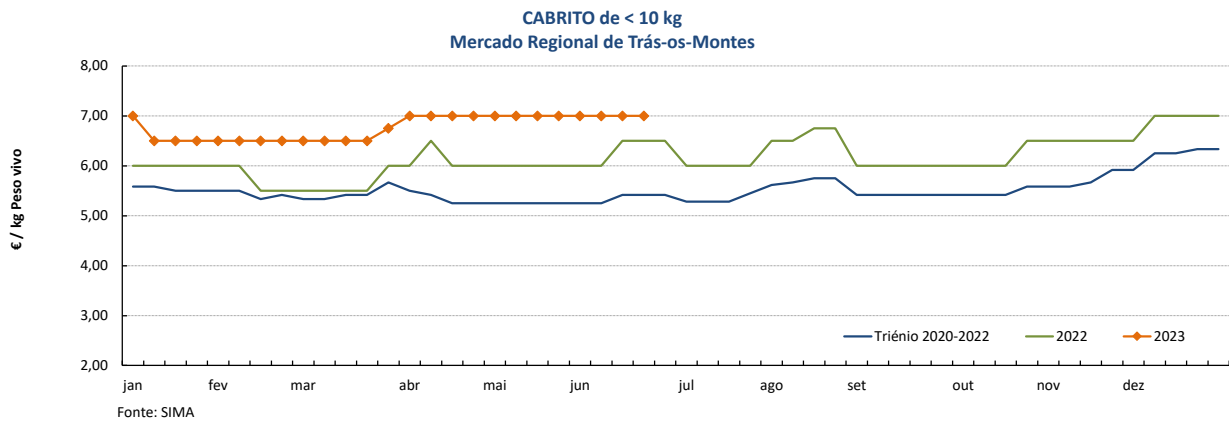
Gráficos de cotações mais frequentes



Caprinos

19-06 a 25-06-2023

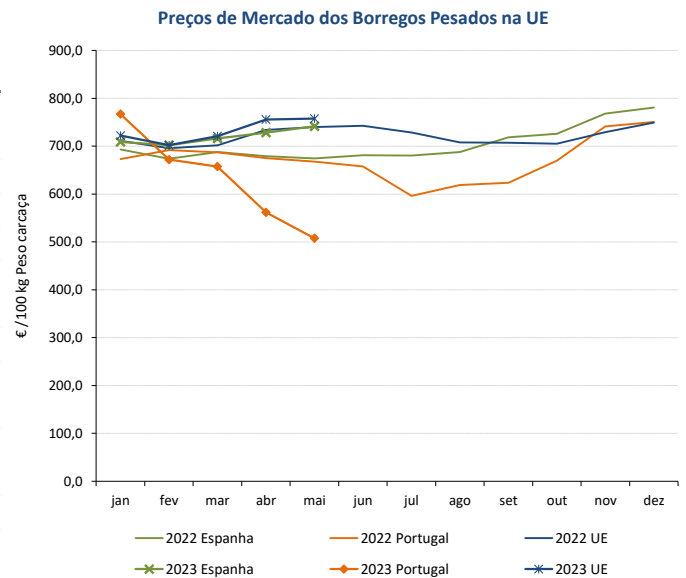
Gráficos de cotações mais frequentes



PREÇOS MÉDIOS DE MERCADO NA UNIÃO EUROPEIA

1. BORREGOS PESADOS

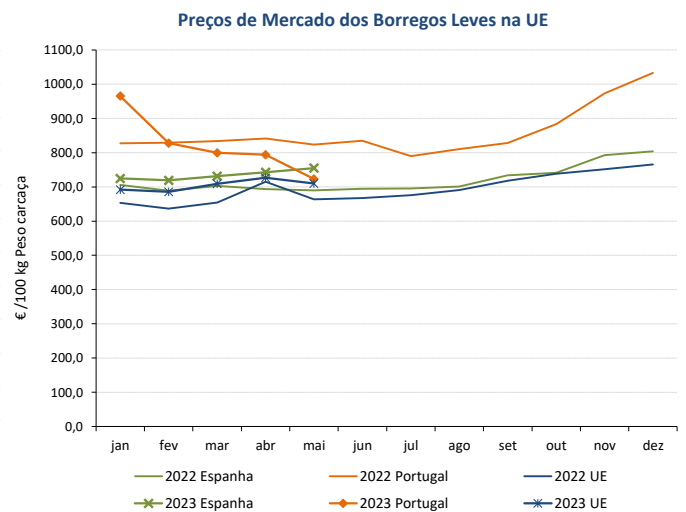
PAÍSES	EUR / 100 kg Peso carcaça		VAR.% Semana anterior
	SEMANA DE 12/06 a 18/06/2023	SEMANA DE 05/06 a 11/06/2023	
Bélgica	746,30	743,80	0,3
Alemanha	826,80	822,30	0,5
Estónia			
Espanha	705,33	724,01	-2,6
França	819,00	818,00	0,1
Croácia	941,55	929,78	1,3
Irlanda	756,63	736,76	2,7
Itália		553,00	
Chipre	743,00	742,00	0,1
Letónia	655,04	578,74	13,2
Lituânia	616,46	576,40	7,0
Hungria	770,89	758,77	1,6
Países Baixos			
Áustria	667,00	694,00	-3,9
Polónia	671,36		
Portugal	493,00	493,00	0,0
Roménia	418,06	446,14	-6,3
Eslovénia	676,83	676,52	0,0
Finlândia	576,64	576,64	0,0
Suécia	735,93	761,77	-3,4
UE27	754,27	752,89	0,2



Nota: Em março de 2019 Portugal alterou a metodologia de cálculo do preço dos borregos leves (passando a incluir todas as categorias de borregos com peso de carcaça inferior a 13 Kg) e passou a comunicar o preço dos borregos pesados.

2. BORREGOS LEVES

Bulgária	895,45		
Estónia			
Grécia	705,95		
Espanha	722,40	734,87	-1,7
Croácia	1007,86	996,75	1,1
Itália		598,00	
Letónia	544,23	600,00	-9,3
Hungria			
Polónia	705,19		
Portugal	732,77	719,47	1,8
Roménia			
Eslovénia	680,19	642,13	5,9
Eslováquia			
UE27	698,03	700,02	-0,3



Fonte: Comissão Europeia - Regulamento de Execução (UE) 2017/1185

Ovinos e Caprinos

19-06 a 25-06-2023

COMÉRCIO INTERNACIONAL - janeiro a abril

PRODUTO	ENTRADAS		SAÍDAS		Variação 2023/2022 %	
	2023	2022	2023	2022	ENTRADAS	SAÍDAS
Cabeças						
Outros Ovinos Vivos	58 357	62 706	175 974	156 894	-6,9	12,2
Ovinos Reprodutores Raça Pura						
Outros Caprinos Vivos	11 657	11 079		107	5,2	
Caprinos Reprodutores Raça Pura	2 752	614			348,2	
tonelada						
Carne Ovino Congelada	787,5	575,7	54,4	418,5	36,8	-87,0
Carne Ovino Fresca/Refrig.	1 851,9	1 316,3	105,0	20,8	40,7	405,3
Outros Ovinos Vivos	2 329,4	2 371,5	6 659,2	6 238,2	-1,8	6,7
Ovinos Reprodutores Raça Pura						
Miudezas Ovino/Cap.	4,9	8,5	193,4	203,8	-41,7	-5,1
Carne Caprino Congelada	275,9	387,5	9,3	10,8	-28,8	-13,8
Carne Caprino Fresca/Refrigerada	381,9	498,6	7,6	6,7	-23,4	13,2
Outros Caprinos Vivos	97,0	109,1		4,2	-11,0	
Caprinos Reprodutores Raça Pura	16,6	3,6			357,5	
TOTAL - Ovinos	4 973,9	4 272,0	7 011,9	6 881,3	16,4	1,9
TOTAL - Caprinos	771,4	998,8	16,9	21,7	-22,8	-22,2
1 000 €						
Carne Ovino Congelada	5 389,2	5 042,5	382,8	1 649,7	6,9	-76,8
Carne Ovino Fresca/Refrigerada	13 180,5	8 606,6	672,8	87,9	53,1	665,3
Outros Ovinos Vivos	6 003,3	6 170,8	34 374,9	28 646,8	-2,7	20,0
Ovinos Reprodutores Raça Pura						
Miudezas Ovino/Caprinos	8,3	12,8	335,9	388,4	-34,8	-13,5
Carne Caprino Congelada	2 476,5	3 049,3	87,1	110,5	-18,8	-21,1
Carne Caprino Fresca/Refrigerada	3 451,0	4 051,1	34,0	34,0	-14,8	0,1
Outros Caprinos Vivos	593,7	527,7		3,8	12,5	
Caprinos Reprodutores Raça Pura	156,3	30,4			414,8	
TOTAL - Ovinos	24 581,3	19 832,6	35 766,4	30 772,8	23,9	16,2
TOTAL - Caprinos	6 677,5	7 658,4	121,2	148,2	-12,8	-18,3

FONTE: INE (dados preliminares)

Ovinos e Caprinos

19-06 a 25-06-2023

ÍNDICE DE PREÇOS DE PRODUTOS AGRÍCOLAS NO PRODUTOR (Base 2015)

(Continente)

	maio 2023	abril 2023	maio 2022	Var. % Mês anterior	Var. % Mês homólogo ano anterior
Ovinos e Caprinos	147,00	150,71	146,24	-2,5	0,5

FONTE: INE

ÍNDICE HARMONIZADO DE PREÇOS NO CONSUMIDOR (Base 2015)

(Portugal)

	maio 2023	abril 2023	maio 2022	Var. % Mês anterior	Var. % Mês homólogo ano anterior
Carne de Ovino e Caprino	129,72	129,98	121,75	-0,2	6,5

Fonte: Eurostat

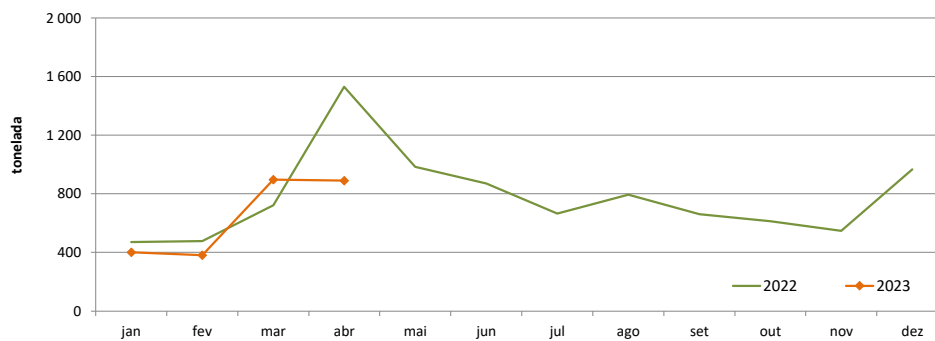
ABATES APROVADOS PARA CONSUMO - janeiro a abril

(Portugal)

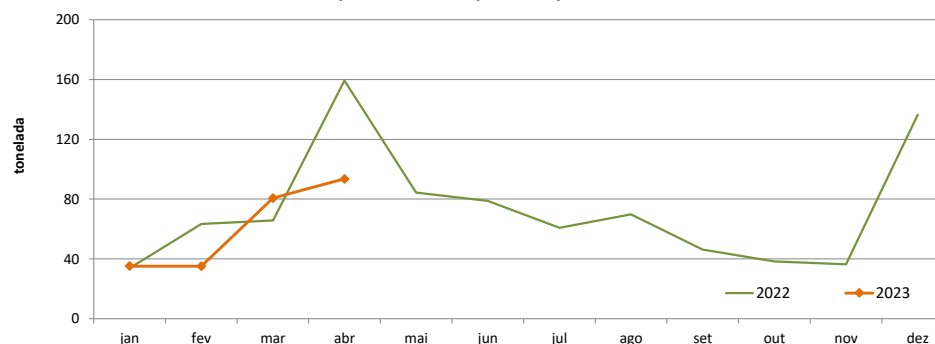
	Cabeças		tonelada		Var. período homólogo ano anterior (%)	
	2023	2022	2023	2022	Cabeças	tonelada
Borregos de <10 Kg	62 932	74 808	419,5	482,7	-15,9	-13,1
Borregos de >10 Kg	133 460	174 555	1 865,3	2 366,6	-23,5	-21,2
Adultos	13 487	16 402	282,9	351,0	-17,8	-19,4
TOTAL - Ovinos	209 879	265 765	2 567,7	3 200,2	-21,0	-19,8
Cabritos	32 336	42 992	179,0	245,7	-24,8	-27,2
Adultos	3 860	4 422	65,2	76,4	-12,7	-14,6
TOTAL - Caprinos	36 196	47 414	244,2	322,1	-23,7	-24,2

FONTE: INE (dados provisórios)

Ovinos - Abates aprovados para consumo



Caprinos - Abates aprovados para consumo



O conhecimento do mercado é a chave do sucesso!

O **SIMA** disponibiliza informação essencial para os empresários agrícolas e outros agentes tomarem as melhores decisões

Para consulta de preços de produtos agrícolas consultar o site: regsima.gpp.pt/regsima/consulta/

Coordenação Central
Gabinete de Planeamento, Políticas e Administração Geral
Direção de Serviços de Estatística
Divisão de Estatística

tel: 213 234 600

SISTEMA DE INFORMAÇÃO DE MERCADOS AGRÍCOLAS
e-mail: sima@gpp.pt
Praça do Comércio, 1149-010 Lisboa

As Newsletters do SIMA podem também ser consultadas no facebook em: <https://www.facebook.com/SIMA.Portugal>