

Ovinos

DESTAQUE SEMANAL - OVINOS

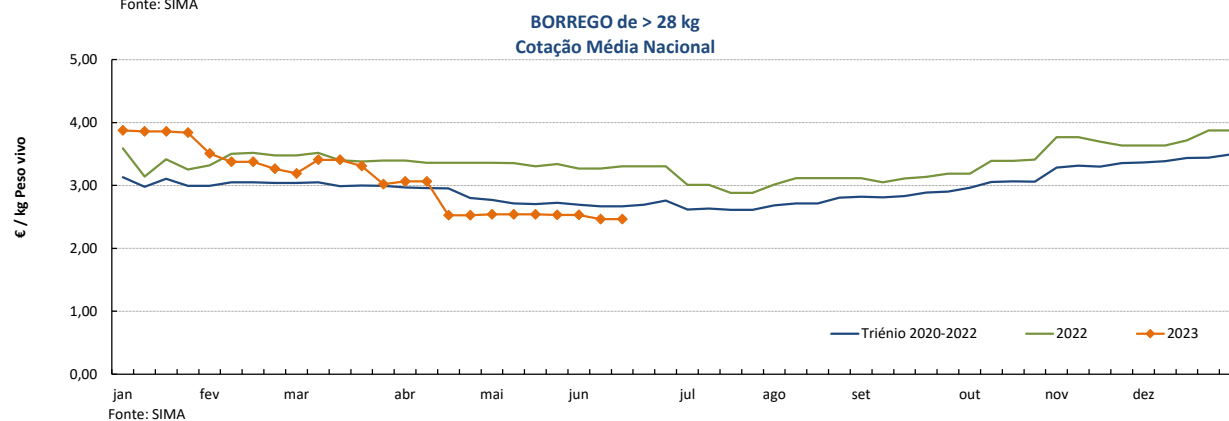
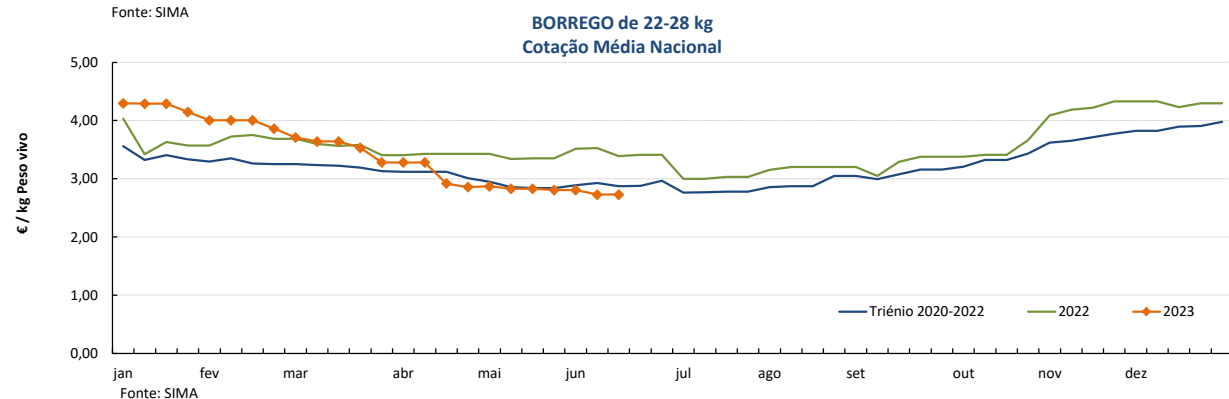
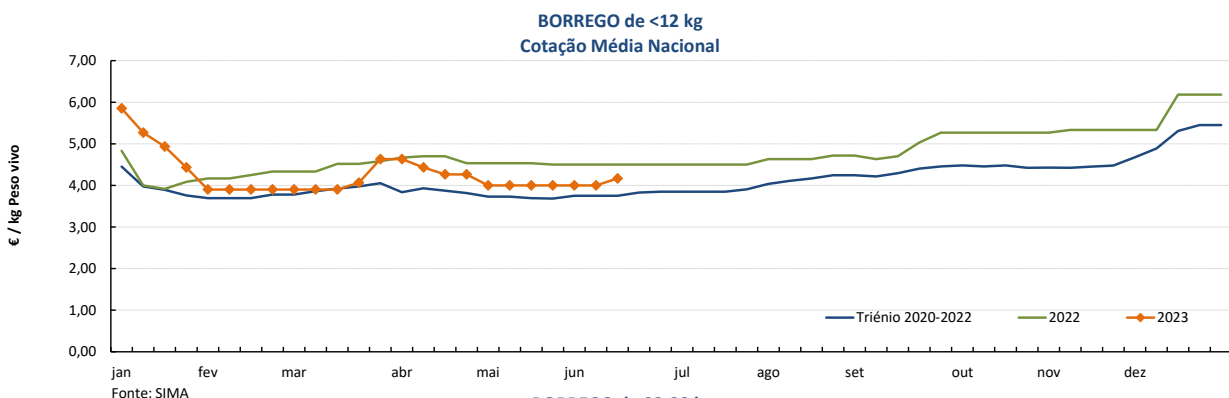
Na semana em análise ocorreu uma subida da cotação média nacional dos borregos de <12 kg em relação à semana anterior (+17 cêntimos / kg); estabilidade dos borregos de 22-28 kg e de >28 kg.

Os borregos de <12 kg aumentaram na Beira Interior na área de mercado da Cova da Beira e na Beira Litoral em Viseu (+50 cêntimos / kg, nos dois casos). No Alentejo deu-se uma subida dos borregos de 13-21 kg em Elvas (+30 cêntimos / kg), se bem que se tenham registado diversos acréscimos em todas as categorias de borregos ao nível das cot. máx. (+4 a +30 cêntimos / kg). Descida das ovelhas de refugio na Cova da Beira (-5 € / Unidade).

COTAÇÕES MÉDIAS NACIONAIS - SEMANAIS

PRODUTO	Unidade de Comercialização	MÉDIA DA SEMANA	VARIACÃO PERCENTUAL		
			Semana Anterior	Semana Homóloga do ano anterior	Semana Homóloga do Triénio 2020-2022
Borrego de < 12 kg	€ / kg Peso vivo	4,17	4,2	-7,4	11,1
Borrego de 22-28 kg	€ / kg Peso vivo	2,73	0,0	-19,5	-4,9
Borrego de > 28 kg	€ / kg Peso vivo	2,47	0,0	-25,4	-7,6

Gráficos de cotações mais frequentes



Caprinos

12-06 a 18-06-2023

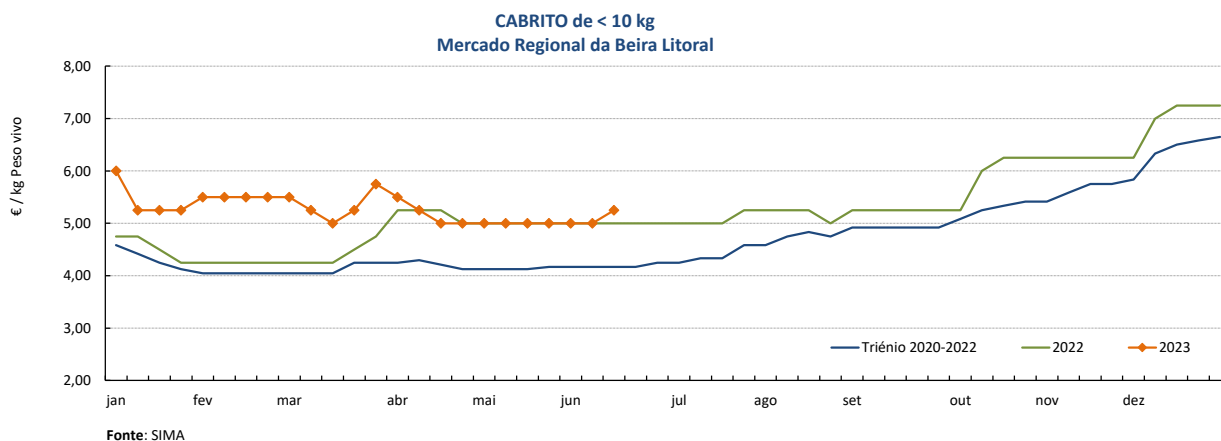
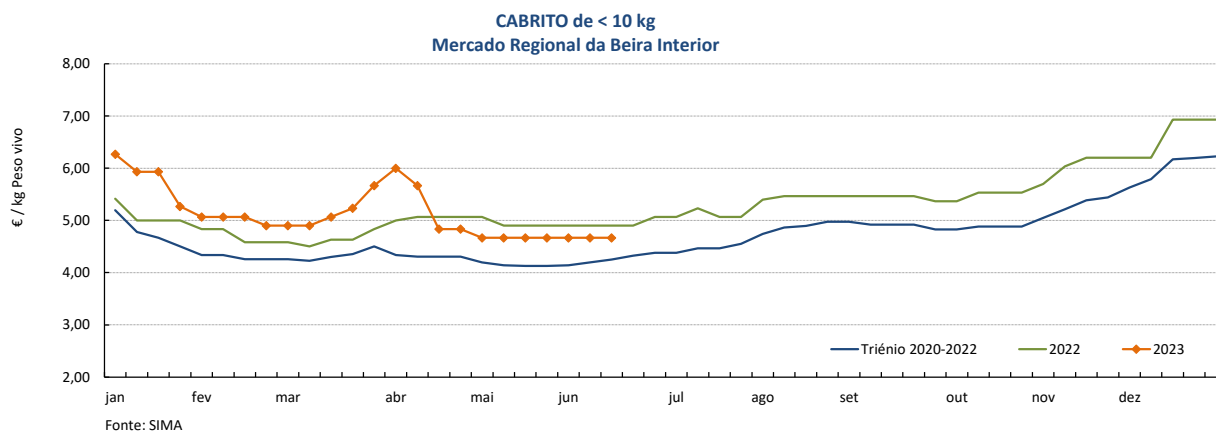
DESTAQUE SEMANAL - CAPRINOS

Na semana em análise registou-se uma subida da cotação média dos cabritos de <10 kg na região da Beira Litoral (+25 cêntimos / kg); estabilidade das cotações médias regionais da Beira Interior e de Trás-os-Montes.

Na Beira Litoral, na área de mercado de Viseu deu-se um aumento das cotações dos cabritos de <10 kg (+50 cêntimos / kg). No Alentejo nas duas áreas de mercado analisadas, Alentejo Norte e Estremoz, ocorreu uma subida das cotações dos cabritos de <10 kg (+25 cêntimos / kg). No Alentejo Norte as cabras de refugo sofreram uma redução (-5 € / Unidade).

Cabrito < 10 kg	Unidade de Comercialização	MÉDIA DA SEMANA	VARIÇÃO PERCENTUAL		
			Semana Anterior	Semana Homóloga do ano anterior	Semana Homóloga do Triénio 2020-2022
Beira Interior	€ / kg Peso vivo	4,67	0,0	-4,8	9,8
Beira Litoral	€ / kg Peso vivo	5,25	5,0	5,0	26,0
Trás-os-Montes	€ / kg Peso vivo	7,00	0,0	7,7	29,2

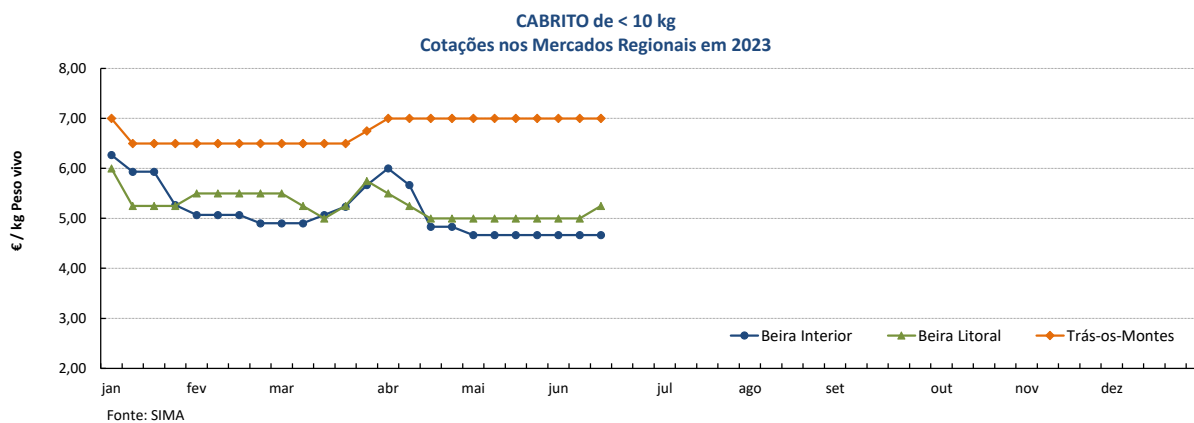
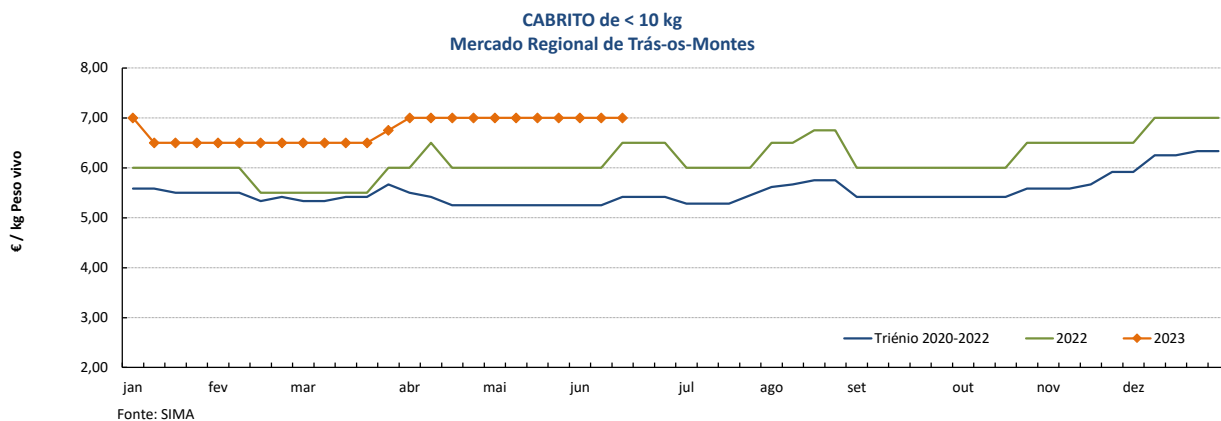
Gráficos de cotações mais frequentes



Caprinos

12-06 a 18-06-2023

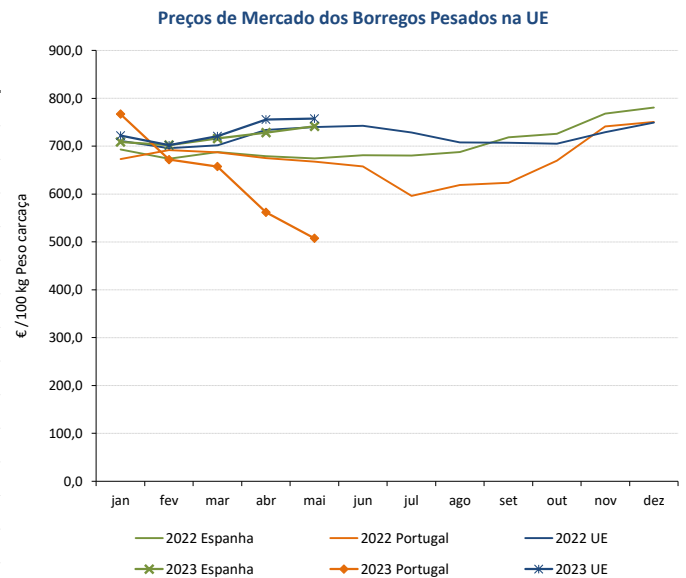
Gráficos de cotações mais frequentes



PREÇOS MÉDIOS DE MERCADO NA UNIÃO EUROPEIA

1. BORREGOS PESADOS

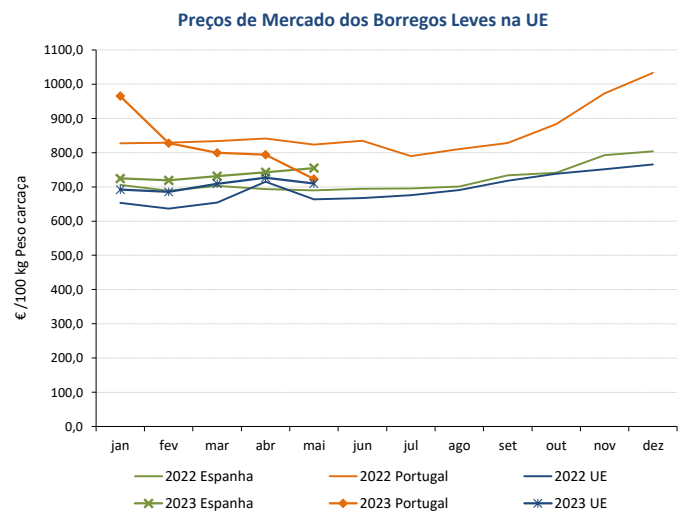
PAÍSES	EUR / 100 kg Peso carcaça		VAR.% Semana anterior
	SEMANA DE 05/06 a 11/06/2023	SEMANA DE 29/05 a 04/06/2023	
Bélgica		683,60	
Alemanha	822,30	813,55	1,1
Estónia			
Espanha	724,01	739,09	-2,0
França	818,00	819,00	-0,1
Croácia	929,78	929,74	0,0
Irlanda	736,76	741,92	-0,7
Itália		559,00	
Chipre	742,00	742,00	0,0
Letónia	578,74	665,06	-13,0
Lituânia	576,40		
Hungria		763,37	
Países Baixos			
Áustria	694,00	660,00	5,2
Polónia			
Portugal	493,00	506,67	-2,7
Roménia	446,14	302,26	47,6
Eslovénia	676,52	687,26	-1,6
Finlândia	576,64	576,64	0,0
Suécia	761,77	754,86	0,9
UE27	752,22	752,97	-0,1



Nota: Em março de 2019 Portugal alterou a metodologia de cálculo do preço dos borregos leves (passando a incluir todas as categorias de borregos com peso de carcaça inferior a 13 Kg) e passou a comunicar o preço dos borregos pesados.

2. BORREGOS LEVES

Bulgária		985,07	
Estónia			
Grécia			
Espanha	734,87	749,46	-1,9
Croácia	996,75	1005,22	-0,8
Itália		603,00	
Letónia	600,00	751,20	-20,1
Hungria			
Polónia			
Portugal	719,47	716,80	0,4
Roménia			
Eslovénia	642,13	664,51	-3,4
Eslováquia			
UE27	699,96	706,73	-1,0



Fonte: Comissão Europeia - Regulamento de Execução (UE) 2017/1185

Ovinos e Caprinos

12-06 a 18-06-2023

COMÉRCIO INTERNACIONAL - janeiro a abril

PRODUTO	ENTRADAS		SAÍDAS		Variação 2023/2022 %	
	2023	2022	2023	2022	ENTRADAS	SAÍDAS
Cabeças						
Outros Ovinos Vivos	58 357	62 706	175 974	156 894	-6,9	12,2
Ovinos Reprodutores Raça Pura						
Outros Caprinos Vivos	11 657	11 079		107	5,2	
Caprinos Reprodutores Raça Pura	2 752	614			348,2	
tonelada						
Carne Ovino Congelada	787,5	575,7	54,4	418,5	36,8	-87,0
Carne Ovino Fresca/Refrig.	1 851,9	1 316,3	105,0	20,8	40,7	405,3
Outros Ovinos Vivos	2 329,4	2 371,5	6 659,2	6 238,2	-1,8	6,7
Ovinos Reprodutores Raça Pura						
Miudezas Ovino/Cap.	4,9	8,5	193,4	203,8	-41,7	-5,1
Carne Caprino Congelada	275,9	387,5	9,3	10,8	-28,8	-13,8
Carne Caprino Fresca/Refrigerada	381,9	498,6	7,6	6,7	-23,4	13,2
Outros Caprinos Vivos	97,0	109,1		4,2	-11,0	
Caprinos Reprodutores Raça Pura	16,6	3,6			357,5	
TOTAL - Ovinos	4 973,9	4 272,0	7 011,9	6 881,3	16,4	1,9
TOTAL - Caprinos	771,4	998,8	16,9	21,7	-22,8	-22,2
1 000 €						
Carne Ovino Congelada	5 389,2	5 042,5	382,8	1 649,7	6,9	-76,8
Carne Ovino Fresca/Refrigerada	13 180,5	8 606,6	672,8	87,9	53,1	665,3
Outros Ovinos Vivos	6 003,3	6 170,8	34 374,9	28 646,8	-2,7	20,0
Ovinos Reprodutores Raça Pura						
Miudezas Ovino/Caprinos	8,3	12,8	335,9	388,4	-34,8	-13,5
Carne Caprino Congelada	2 476,5	3 049,3	87,1	110,5	-18,8	-21,1
Carne Caprino Fresca/Refrigerada	3 451,0	4 051,1	34,0	34,0	-14,8	0,1
Outros Caprinos Vivos	593,7	527,7		3,8	12,5	
Caprinos Reprodutores Raça Pura	156,3	30,4			414,8	
TOTAL - Ovinos	24 581,3	19 832,6	35 766,4	30 772,8	23,9	16,2
TOTAL - Caprinos	6 677,5	7 658,4	121,2	148,2	-12,8	-18,3

FONTE: INE (dados preliminares)

Ovinos e Caprinos

12-06 a 18-06-2023

ÍNDICE DE PREÇOS DE PRODUTOS AGRÍCOLAS NO PRODUTOR (Base 2015)

(Continente)

	abril 2023	março 2023	abril 2022	Var. % Mês anterior	Var. % Mês homólogo ano anterior
Ovinos e Caprinos	150,71	144,60	148,78	4,2	1,3

FONTE: INE

ÍNDICE HARMONIZADO DE PREÇOS NO CONSUMIDOR (Base 2015)

(Portugal)

	abril 2023	março 2023	abril 2022	Var. % Mês anterior	Var. % Mês homólogo ano anterior
Carne de Ovino e Caprino	129,98	130,62	121,69	-0,5	6,8

Fonte: Eurostat

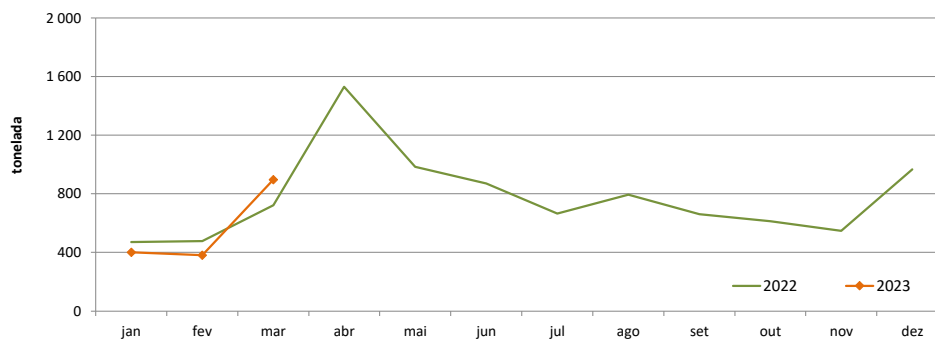
ABATES APROVADOS PARA CONSUMO - janeiro a março

(Portugal)

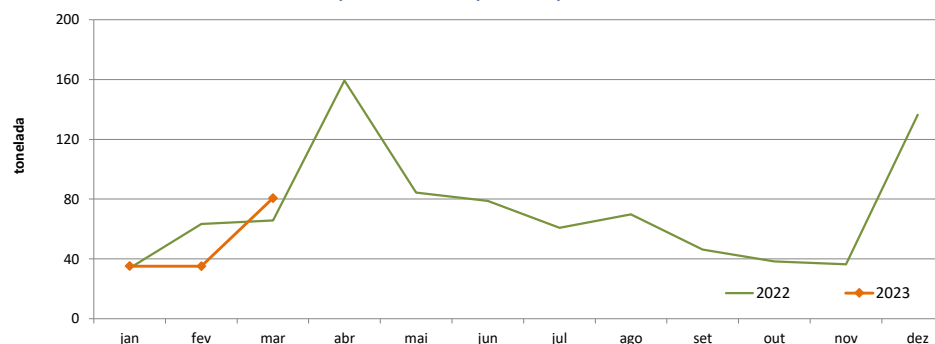
	Cabeças		tonelada		Var. período homólogo ano anterior (%)	
	2023	2022	2023	2022	Cabeças	tonelada
Borregos de <10 Kg	41 649	38 824	274,5	248,6	7,3	10,5
Borregos de >10 Kg	85 305	88 359	1 199,5	1 195,9	-3,5	0,3
Adultos	9 850	10 696	204,1	225,8	-7,9	-9,6
TOTAL - Ovinos	136 804	137 879	1 678,2	1 670,3	-0,8	0,5
Cabritos	17 659	19 161	98,5	108,5	-7,8	-9,3
Adultos	3 103	3 143	52,3	54,3	-1,3	-3,7
TOTAL - Caprinos	20 762	22 304	150,8	162,8	-6,9	-7,4

FONTE: INE (dados provisórios)

Ovinos - Abates aprovados para consumo



Caprinos - Abates aprovados para consumo



O conhecimento do mercado é a chave do sucesso!

O **SIMA** disponibiliza informação essencial para os empresários agrícolas e outros agentes tomarem as melhores decisões

Para consulta de preços de produtos agrícolas consultar o site: regsima.gpp.pt/regsima/consulta/

Coordenação Central
Gabinete de Planeamento, Políticas e Administração Geral
Direção de Serviços de Estatística
Divisão de Estatística

tel: 213 234 600

SISTEMA DE INFORMAÇÃO DE MERCADOS AGRÍCOLAS
e-mail: sima@gpp.pt
Praça do Comércio, 1149-010 Lisboa

As Newsletter do SIMA podem também ser consultadas no facebook em: <https://www.facebook.com/SIMA.Portugal>