

Horticultura

DESTAQUE SEMANAL - MERCADOS DE PRODUÇÃO

Na região Entre Douro e Minho, uma menor oferta e a saída de produto para Espanha, valorizaram as cotações da alface frisada ar livre e estufa em 125%, alface lisa ar livre e estufa 50%. Verificou-se uma subida na cotação do alho francês em 30%, couve "Repolho Tipo Coração" 25% e espinafre 19%, devido a uma menor oferta. Um aumento na oferta desvalorizou as cotações para o feijão-verde "Riscadinho" em 44%, abóbora "Mogango" 38%, curgete e pepino 33%, feijão-verde "Achatado Direito estufa" 17%, beterraba 15% e nabiça 14%. Descida das cotações do tomate "Sulcado" calibre 76-81 em 44% e calibre >81 em 40%, devido a uma maior oferta e à concorrência de produto de Espanha.

Na Beira Litoral, a cotação da alface frisada estufa teve uma valorização de 14%, couve "Portuguesa" 33% e "Repolho Tipo Coração" 17%, devido a uma menor oferta. Verificou-se uma desvalorização nas cotações do pepino em 29%, curgete e tomate "Alongado" em 25% e feijão-verde "Achatado Direito estufa" 15%, devido a um aumento na oferta.

No Oeste, verificou-se uma valorização nas cotações da alface frisada em 73% e couve-flor 19%, devido a um aumento na procura. Descida nas cotações do tomate "Redondo" médio em 18% e maduro 16%, devido a uma maior oferta.

Na área de mercado Ribatejo, verificou-se uma descida na cotação da cenoura em 13%, devido a uma maior oferta acompanhada de uma diminuição na procura.

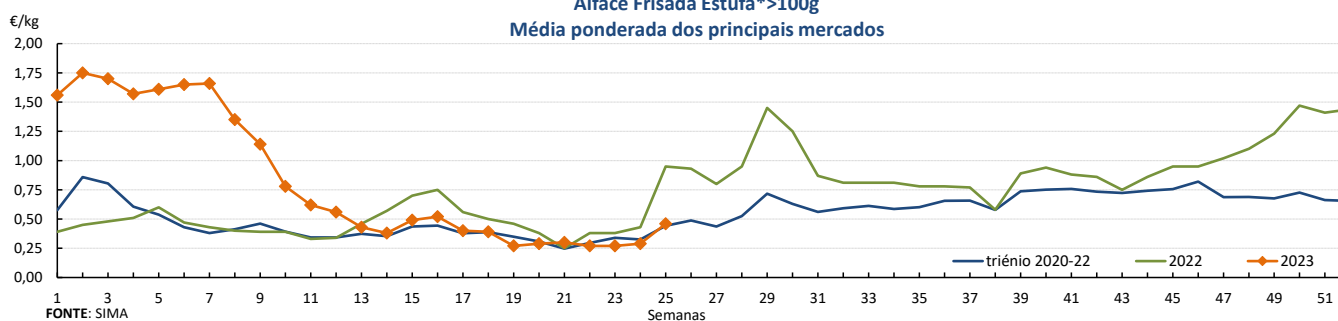
Na área de mercado Península de Setúbal, um aumento na oferta desvalorizou as cotações da batata primor/nova branca e vermelha em 17% e da cenoura à saída de estação (SE) e à saída de produção (SP) em 13%.

Cotações Médias Nacionais

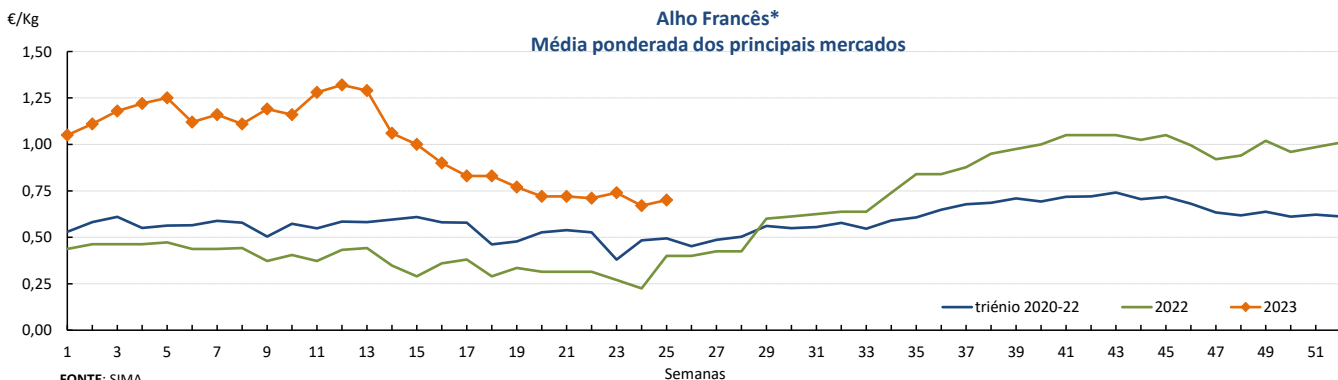
PRODUTOS	MÉDIA DA SEMANA €/kg	VARIÇÃO PERCENTUAL (%)		
		Semana anterior	Semana Homóloga do ano anterior	Semana Homóloga do Triénio 2019-2021
Alface Frisada Estufa	0,46	58,6	-51,6	4,2
Alho Francês	0,70	4,0	75,0	41,7
Batata Nova	0,54	-11,5	48,2	64,6
Cebola Temporã	0,56	0,0	64,7	115,4
Cenoura	0,48	-12,7	166,7	153,1
Couve Brócolos	0,62	-3,1	13,8	4,2
Couve Repolho Tipo Coração	0,31	14,8	82,4	54,5
Curgete	0,34	-19,0	-10,5	26,7
Tomate Sulcado Estufa	0,64	-5,9	-24,7	10,4

Fonte: SIMA

Gráficos de cotações mais frequentes

Alface Frisada Estufa* >100g
Média ponderada dos principais mercados

FONTE: SIMA

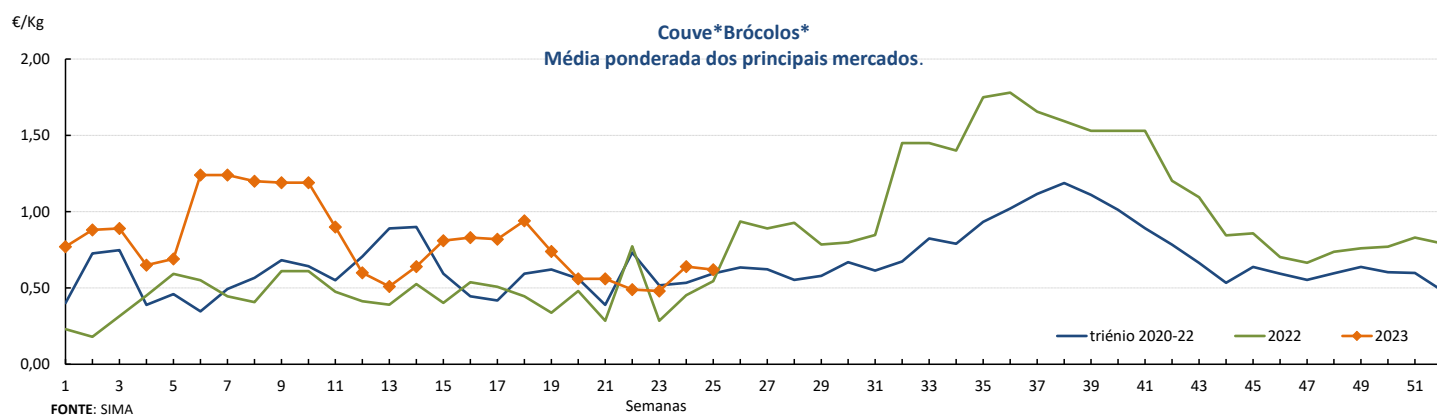
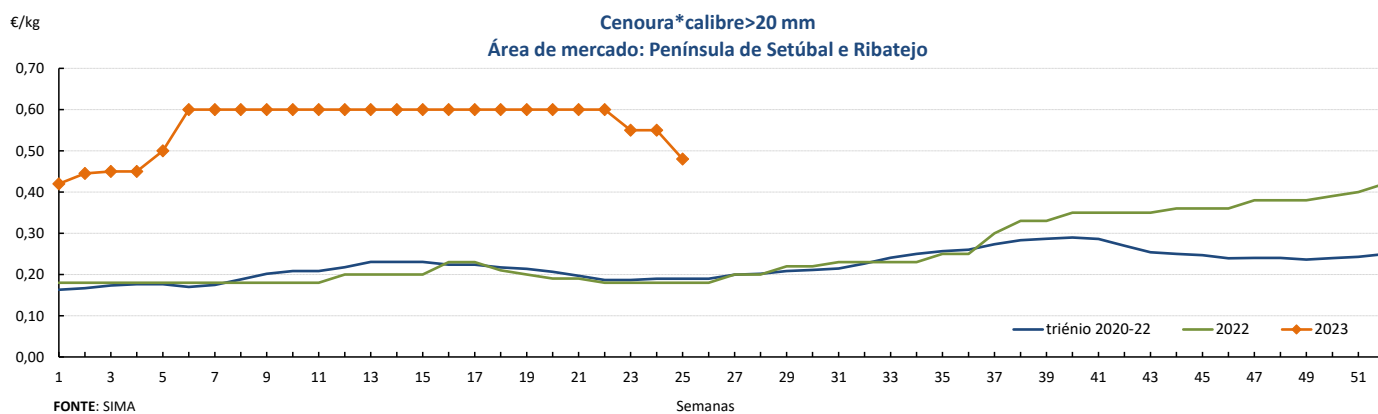
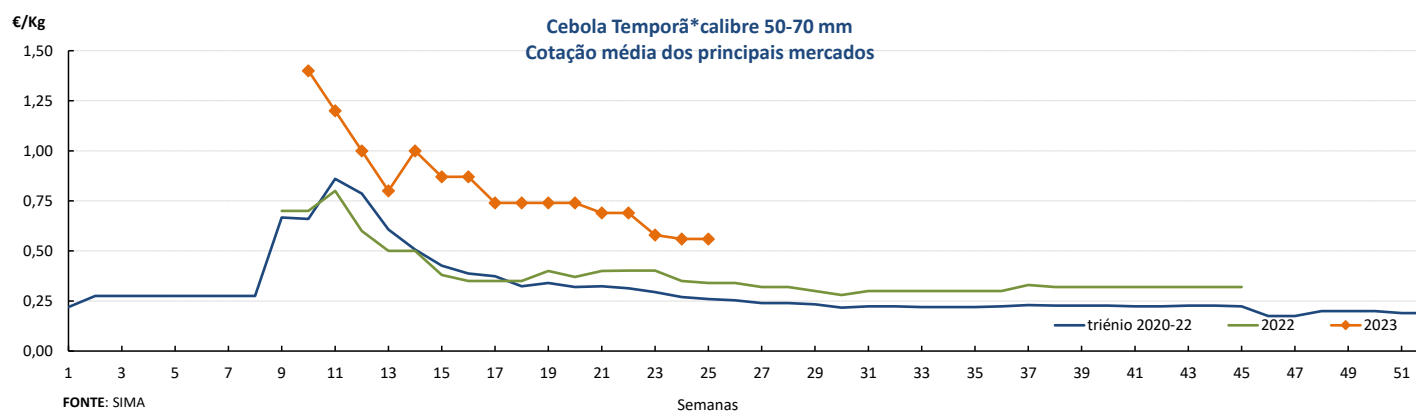
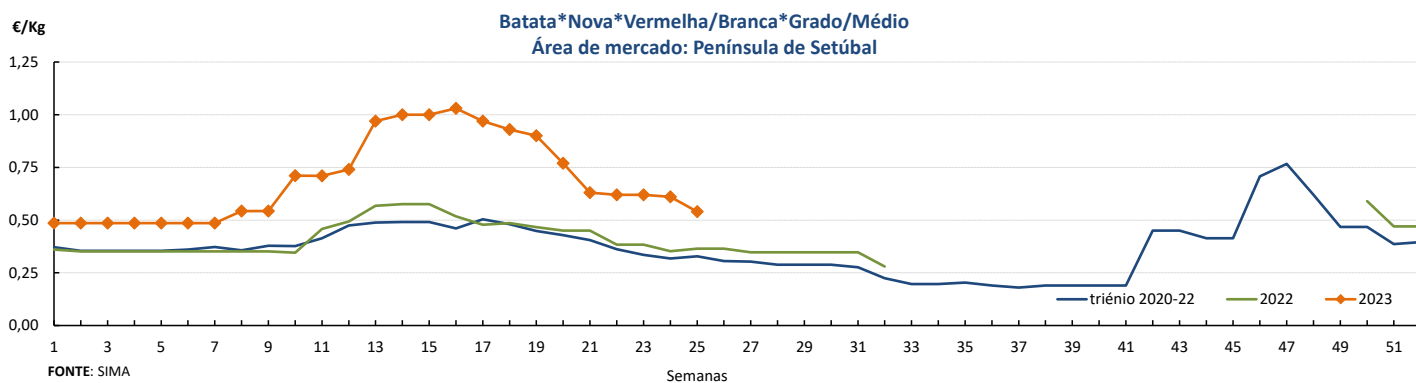
Alho Francês*
Média ponderada dos principais mercados

FONTE: SIMA

Horticultura

19-06 a 25-06-2023

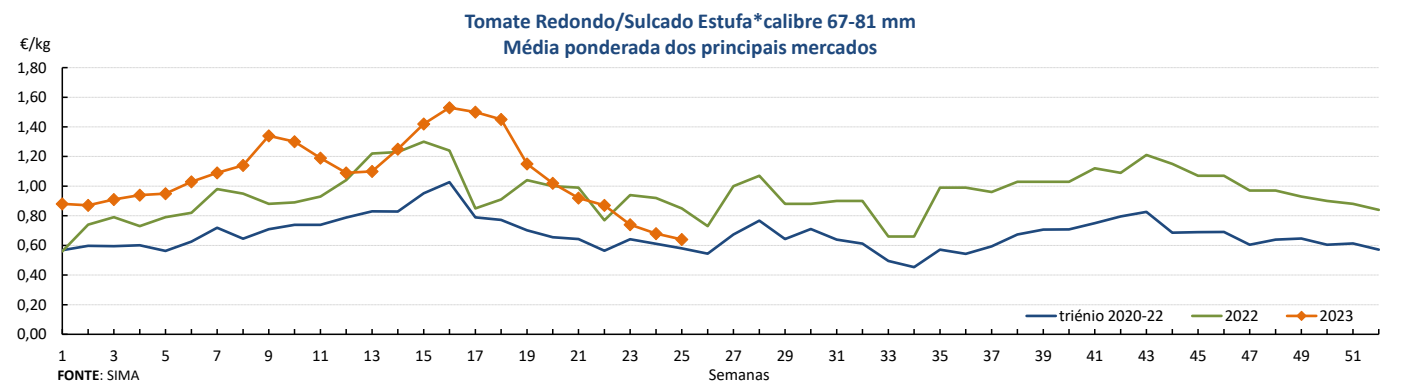
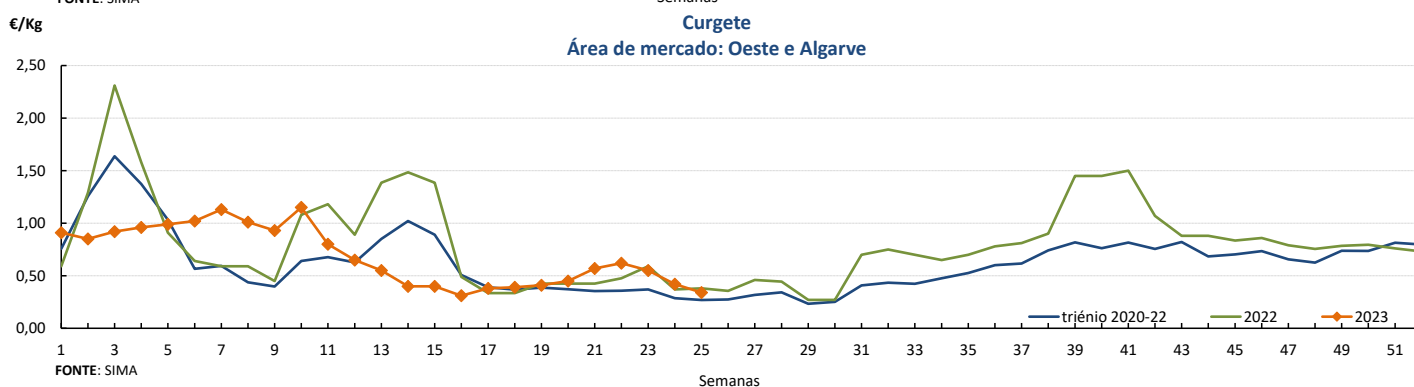
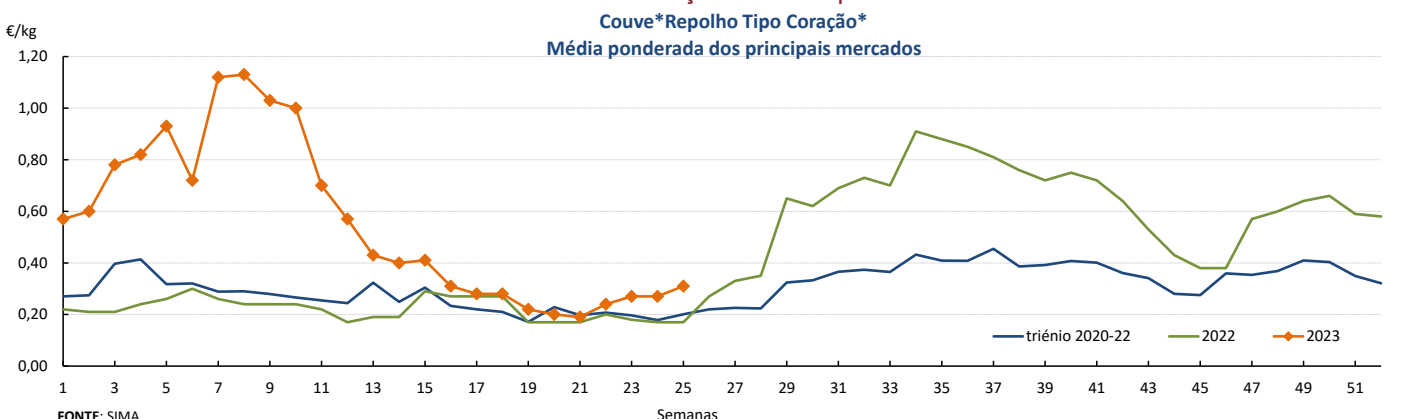
Gráficos de cotações mais frequentes



Horticultura

19-06 a 25-06-2023

Gráficos de cotações mais frequentes



DESTAQUE SEMANAL - MERCADOS ABASTECEDORES

O Mercado Abastecedor da Região de Lisboa (MARL) manteve-se bem abastecido na generalidade dos produtos cotados de modo a garantir o seu normal abastecimento. A procura foi boa para a generalidade das hortícolas, maior interesse pela abóbora, alface, batata, cebola, cenoura, curgete, couves, nabo, nabijas e grelos. Verificou-se uma descida nas cotações do tomate "Sulcado" calibres >81 e 67-81 mm em 17% e pepino 12%, devido a um aumento na oferta. Quanto aos produtos importados, terminou a comercialização da batata conservação branca lavada e cebola de conservação de França. Descida da cotação para o tomate "Sulcado" de Espanha.

O Mercado Abastecedor do Porto (MAP) manteve-se bem abastecido na generalidade dos produtos cotados de modo a garantir o seu normal funcionamento. Maior interesse pela alface, batata, cebola, cenoura, curgete, couves, nabo, nabijas, grelos e tomate. Verificou-se uma subida nas cotações do tomate "Coração de Boi" em 40%, feijão-verde "Achatado direito estufa" 21% e pepino 17%, devido a uma menor oferta. Um aumento na oferta desvalorizou as cotações do grelo de nabo em 21% e do tomate "Cacho" 19%. Quanto aos produtos importados, subida da cotação para o pepino de Espanha e descida para o pimento verde e tomate "Cacho" de Espanha.

No Mercado Abastecedor de Coimbra (MAC) registou uma menor afluência de compradores. Nesta semana teve início a campanha de comercialização da cebola roxa. Verificou-se uma subida na cotação da couve-flor em 50%, devido a uma menor oferta. Uma maior procura e diminuição na oferta valorizaram as cotações da alface frisada/lisa ao ar livre em 33% e roxa 38%, alface frisada/lisa em estufa 31% e roxa em estufa 13%. Por outro lado um aumento na oferta desvalorizou as cotações da abóbora "Menina" em 41%, pimento vermelho 31%, pepino 27%, feijão-verde "Riscadinho" 21% e "Achatado direito estufa" 15%, cebola de conservação 18% e temporã 12%, tomate "Cacho" 23%, "Sulcado" >81mm 15% e 67-81 em 10%, e "Alongado" 13%. Quanto aos produtos importados, teve início a comercialização da cebola conservação de Espanha e terminou a comercialização da abóbora "Menina" de Marrocos. Descida das cotações para o pimento vermelho, tomate "Cacho", "Alongado" e "Sulcado", pepino e cebola roxa de Espanha, cebola de conservação de França e tomate "Sulcado" de Marrocos.

Horticultura

19-06 a 25-06-2023

Comércio Internacional (janeiro a abril)

PRODUTO	2022		2023		Variação	
	Importações	Exportações	Importações	Exportações	Importações	Exportações
	Tonelada				%	
Abóbora	3 724,6	16 223,2	1 687,3	6 457,5	-55	-60
Acelga e Cardo	1,8	23,7	5,1	10,3	188	-56,6
Aipo	434,6	37,3	244,7	6,5	-44	-83
Aipo-Rábano	37,6	0,9	39,8	1,3	6	42
Alcachofra	11,9	0,3	27,0	0,1	127	-73
Alcaparras	0,2					
Alface	2 479,3	3 814,1	3 292,9	2 848,0	33	-25
Alho-francês	347,7	938,2	1 109,9	522,4	219	-44
Alho seco	3 763,4	140,4	3 849,6	434,8	2	210
Batata de conservação	142 220,0	3 370,2	131 638,4	3 401,7	-7	1
Batata doce fresca	831,6	4 643,5	1 056,2	5 410,4	27	17
Batata para fécula	8 042,3	456,7	14 537,6	1 114,7	81	144
Batata semente	15 610,5	2 519,7	20 298,3	1 703,9	30	-32
Batata temporã	5 950,6	400,6	4 980,6	28,0	-16	-93
Beringela	1 471,1	19,9	914,3	13,9	-38	-30
Cebola de consumo	27 352,1	728,1	25 424,7	772,4	-7	6
Cebola de semente	684,3	50,8	2 208,7	2 287,7	223	4 407
Cenoura / Nabo	5 956,9	7 163,5	12 933,2	2 716,4	117	-62
Chalota	14,2	0,1	9,4	0,2	-34	246
Chicória	63,5	0,2	44,6	0,1	-30	-55
Cogumelos do género Agaricus	797,8	321,9	2 149,1	252,2	169	-22
Cogumelos do género Boletus	0,1		0,0		-57	
Cogumelos do género Cantharellus		250,4	0,0	380,1		52
Cogumelos Matsutake	26,6		16,0		-40	
Cogumelos Shiitake	59,3	4,3	74,9	8,4	26	93
Couve branca e Couve Roxa	1 061,2	6 989,8	1 596,4	2 444,3	50	-65
Couve de Bruxelas	133,7	6,4	137,0	1,4	2	-78
Couve-flor e Brócolos	15 935,8	476,1	10 229,6	238,4	-36	-50
Curgete	1 396,0	2 118,1	4 459,9	3 134,8	219	48
Ervilha	220,3	243,6	558,2	110,2	153	-55
Espargo	308,6	8,9	231,6	2,2	-25	-75
Espinafre	580,3	412,0	410,4	197,4	-29	-52
Feijao-verde	1 965,9	258,9	1 595,2	49,7	-19	-81
Funcho	39,4	1,1	33,1	15,7	-16	1 279
Milho doce	58,4	13,2	72,2	477,0	24	3 500
Pepino e Pepininho (cornichon)	2 926,3	318,6	3 715,4	671,6	27	111
Pimento doce ou Pimentão	7 890,4	961,3	5 275,1	1 016,5	-33	6
Rábano	16,2	0,0	23,0	6,0	42	29 900
Tomate fresco	19 449,7	3 876,1	20 719,9	5 837,1	7	51
Trufas	0,6		1,1	0,0	86	
Outras brássicas	674,1	25 248,9	3 459,8	9 621,3	413	-62
Outras hortícolas frescas	3 234,3	1 476,9	4 176,6	866,1	29	-41
Outros legumes de vagem	1 592,4	335,5	1 185,8	189,3	-26	-44
Outras raízes comestíveis	879,6	1 182,7	772,9	386,8	-12	-67
Outros cogumelos	556,3	23,0	280,6	42,5	-50	85
Outros pimentos	395,7	30,5	327,4	25,4	-17	-16

Fonte: INE

Horticultura

19-06 a 25-06-2023

Comércio Internacional (janeiro a abril)

PRODUTOS	2022		2023		Variação		Saldo 2023 (exportações- importações)
	Importações	Exportações	Importações	Exportações	Importações	Exportações	
	1 000 €				%		1 000 €
Abóbora	3 592,3	9 238,4	1 386,0	5 136,7	-61	-44	3 751
Acelga e Cardo	2,5	42,4	5,2	20,0	111	-53	15
Aipo	275,3	28,9	287,4	11,8	4	-59	-276
Aipo-Rábano	24,0	1,8	33,6	7,2	40	304	-26
Alcachofra	35,2	0,9	62,3	0,4	77	-51	-62
Alcaparras	1,1				0	0	
Alface	2 646,6	3 535,5	3 576,9	3 227,0	35	-9	-350
Alho-francês	374,6	794,9	1 451,3	676,2	287	-15	-775
Alho seco	6 035,8	159,2	6 443,8	246,5	7	55	-6 197
Batata de conservação	29 208,3	1 671,2	37 672,9	1 804,0	29	8	-35 869
Batata doce fresca	398,3	4 498,4	474,6	5 186,1	19	15	4 712
Batata para fécula	1 478,5	171,3	4 740,3	424,2	221	148	-4 316
Batata semente	8 891,9	2 004,8	11 496,5	1 541,1	29	-23	-9 955
Batata temporã	1 469,3	157,5	1 838,6	15,0	25	-90	-1 824
Beringela	1 138,8	24,5	800,3	19,5	-30	-20	-781
Cebola de consumo	8 045,5	320,4	16 642,4	635,1	107	98	-16 007
Cebola de semente	282,5	11,1	1 034,3	508,1	266	4 472	-526
Cenoura / Nabo	1 582,5	3 564,6	6 256,4	2 061,0	295	-42	-4 195
Chalota	33,3	0,2	24,0	0,3	-28	31	-24
Chicória	122,0	0,9	119,1	2,0	-2	116	-117
Cogumelos do género Agaricus	2 094,4	877,2	5 871,6	1 053,4	180	20	-4 818
cogumelos do género Boletus	0,5		0,3		-48		0
cogumelos do género Cantharellus		753,6	0,3	892,1		18	892
Cogumelos Matsutake	55,9		43,3		-23		-43
Cogumelos Shiitake	178,4	29,1	257,0	63,4	44	118	-194
Couve branca e Couve Roxa	396,6	4 874,0	1 070,0	2 882,4	170	-41	1 812
Couve de Bruxelas	209,8	6,8	233,3	2,5	11	-64	-231
Couve-flor e Brócolos	8 241,1	972,7	7 958,4	501,9	-3	-48	-7 456
Curgete	1 285,5	1 590,3	3 908,8	3 036,0	204	91	-873
Ervilha	324,9	252,3	377,4	108,7	16	-57	-269
Espargo	1 177,6	43,9	819,7	18,7	-30	-57	-801
Espinafre	696,2	1 363,6	685,3	510,0	-2	-63	-175
Feijão-verde	2 872,1	303,3	3 001,5	86,0	5	-72	-2 916
Funcho	61,8	3,7	51,5	24,8	-17	574	-27
Milho doce	128,4	7,1	151,7	223,3	18	3 062	72
Pepino e Pepininho (cornichon)	2 890,9	521,5	4 443,0	1 368,8	54	162	-3 074
Pimento doce ou Pimentão	9 164,6	2 189,9	8 615,0	2 602,1	-6	19	-6 013
Rábano	19,1	0,0	30,5	6,8	59	18 338	-24
Tomate fresco	22 651,6	6 120,8	25 849,7	8 164,8	14	33	-17 685
Trufas	79,5		167,4	44,2	110		-123
Outras brássicas	374,6	16 941,8	3 003,9	10 159,7	702	-40	7 156
Outras hortícolas frescas	4 545,0	2 711,5	5 468,8	1 628,9	20	-40	-3 840
Outros legumes de vagem	1 849,5	481,7	2 063,6	349,5	12	-27	-1 714
Outras raízes comestíveis	642,0	1 548,2	665,4	534,9	4	-65	-130
Outros cogumelos	1 600,4	136,4	807,6	302,5	-50	122	-505
Outros pimentos	766,3	56,2	753,8	64,5	-2	15	-689

Fonte: INE

O conhecimento do mercado é a chave do sucesso!

O SIMA disponibiliza informação essencial para os empresários agrícolas e outros agentes tomarem as melhores decisões

Para consulta de preços de produtos agrícolas consultar o site: regsima.gpp.pt/regsima/consulta/

Coordenação Central

Gabinete de Planeamento, Políticas e Administração Geral
Direção de Serviços de Estatística
Divisão de Estatística

tel: 213 234 600

SISTEMA DE INFORMAÇÃO DE MERCADOS AGRÍCOLAS
Praça do Comércio, 1149-010 Lisboa

e-mail: sima@gpp.pt