

Horticultura

DESTAQUE SEMANAL - MERCADOS DE PRODUÇÃO

Na região Entre Douro e Minho, verificou-se um aumento nas cotações da nabiça em 16% devido a uma menor oferta. Uma maior oferta desvalorizou as cotações para a cenoura em 38%, alho francês 29%, curgete e pepino 25%, nabo com rama 17%, abóbora "Mogango" 13%, beterraba 12%, feijão-verde "Riscadinho", tomate "Sulcado tamanho 67-81 e pimento verde 10%.

Na Beira Litoral, verificou-se uma valorização na cotação da alface frisada em 17%, couve "Brócolos" 14% e couve-flor 10%, devido a uma menor oferta. Descida das cotações do nabo sem rama em 17%, devido a uma oferta e procura baixas. Um aumento da oferta desvalorizou a cotação do alho francês em 13%. A cotação do pepino desceu 13% devido a uma procura fraca.

No Oeste, um aumento na procura valorizou as cotações da couve "Brócolos" em 41% e couve-flor 33%. Verificou-se uma desvalorização nas cotações da curgete em 24%, pepino 23%, tomate "Redondo" médio 22% e maduro 14%, "Chucha" grado 19% e miúdo 14%, couve "Lombardo" 13% e tomate "Cacho" 10%, devido a uma maior oferta. A cotação da batata-doce desvalorizou 11%, devido a uma menor oferta, menor procura e menor qualidade do produto.

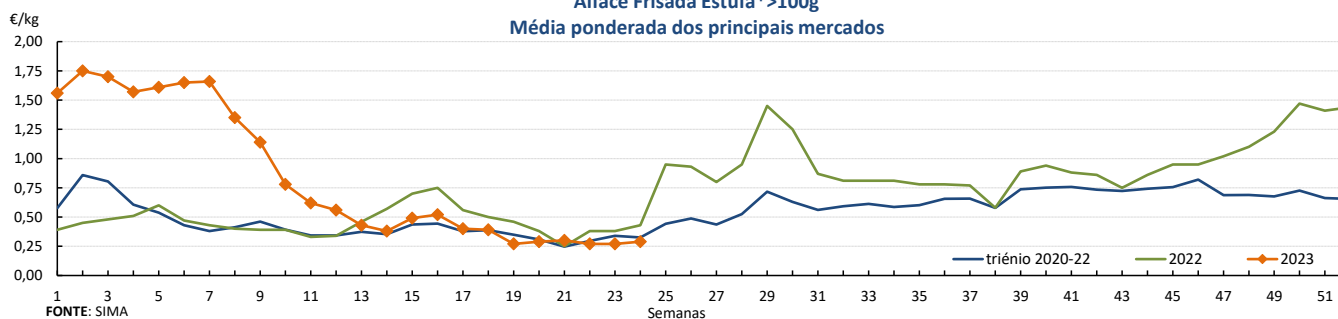
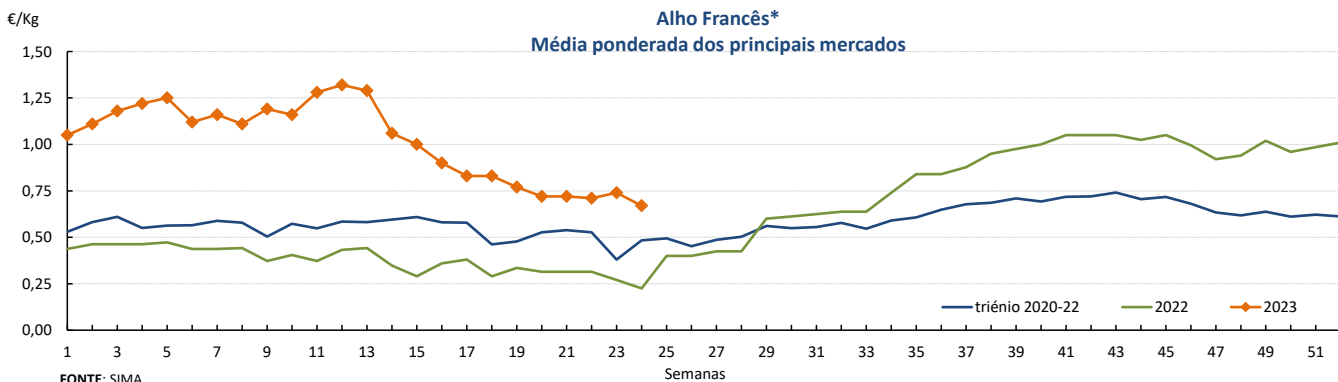
No Algarve verificou-se uma descida nas cotações da batata primor/nova branca em 10%, devido a um aumento da oferta. A cotação da curgete subiu 11%, devido a uma menor oferta.

Cotações Médias Nacionais

PRODUTOS	MÉDIA DA SEMANA €/kg	VARIACÃO PERCENTUAL (%)		
		Semana anterior	Semana Homóloga do ano anterior	Semana Homóloga do Triénio 2019-2021
Alface Frisada Estufa	0,29	7,4	-32,6	-10,8
Alho Francês	0,67	4,0	197,8	38,6
Batata Nova	0,61	-1,6	73,2	91,6
Cebola Temporã	0,56	-3,4	60,0	107,4
Cenoura	0,55	0,0	205,6	190,0
Couve Brócolos	0,64	33,3	41,4	19,8
Couve Repolho Tipo Coração	0,27	0,0	58,8	51,7
Curgete	0,42	-23,6	13,5	46,5
Tomate Sulcado Estufa	0,68	-8,1	-26,1	11,2

Fonte: SIMA

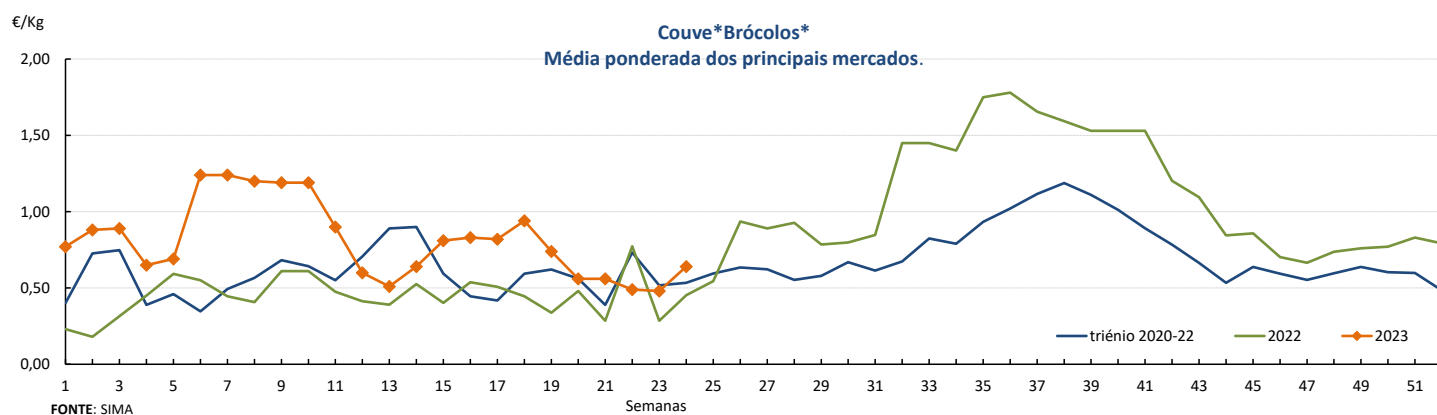
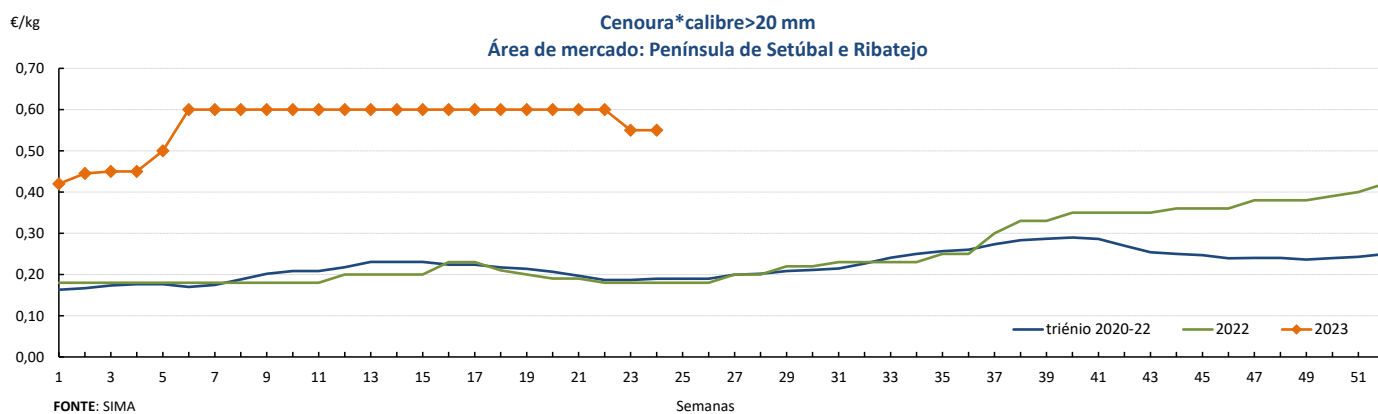
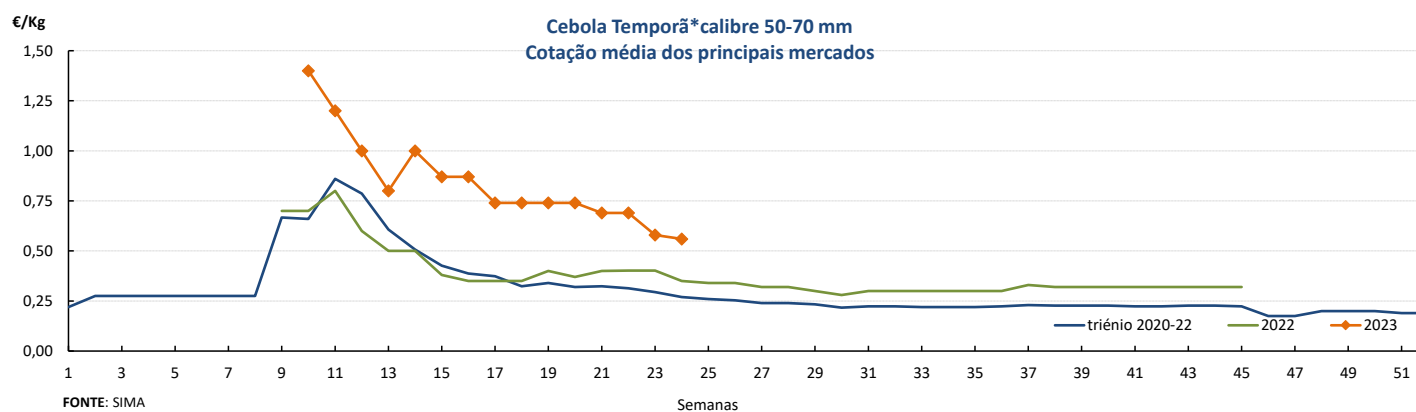
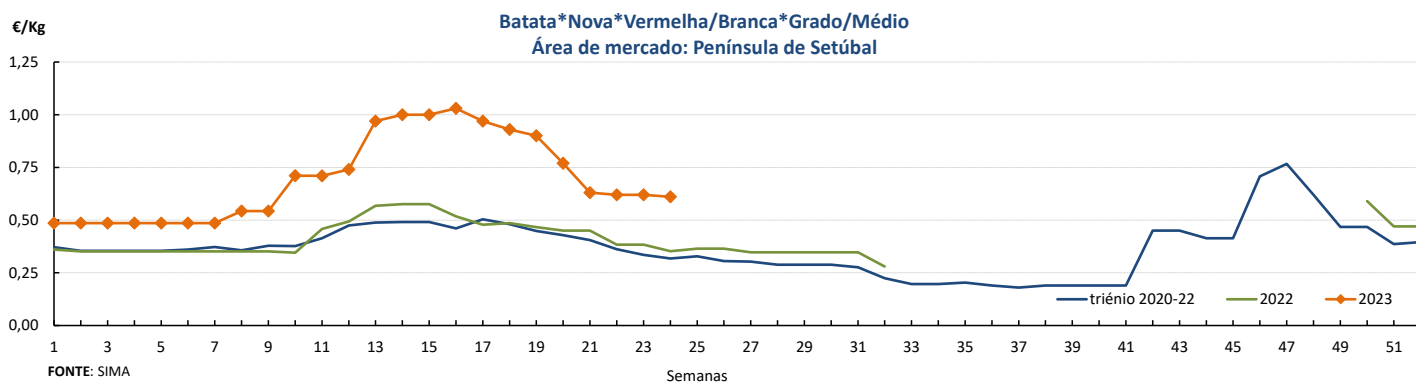
Gráficos de cotações mais frequentes

Alface Frisada Estufa* >100g
Média ponderada dos principais mercadosAlho Francês*
Média ponderada dos principais mercados

Horticultura

12-06 a 18-06-2023

Gráficos de cotações mais frequentes



Horticultura

12-06 a 18-06-2023

Comércio Internacional (janeiro a abril)

PRODUTO	2022		2023		Variação	
	Importações	Exportações	Importações	Exportações	Importações	Exportações
	Tonelada				%	
Abóbora	3 724,6	16 223,2	1 687,3	6 457,5	-55	-60
Acelga e Cardo	1,8	23,7	5,1	10,3	188	-56,6
Aipo	434,6	37,3	244,7	6,5	-44	-83
Aipo-Rábano	37,6	0,9	39,8	1,3	6	42
Alcachofra	11,9	0,3	27,0	0,1	127	-73
Alcaparras	0,2					
Alface	2 479,3	3 814,1	3 292,9	2 848,0	33	-25
Alho-francês	347,7	938,2	1 109,9	522,4	219	-44
Alho seco	3 763,4	140,4	3 849,6	434,8	2	210
Batata de conservação	142 220,0	3 370,2	131 638,4	3 401,7	-7	1
Batata doce fresca	831,6	4 643,5	1 056,2	5 410,4	27	17
Batata para fécula	8 042,3	456,7	14 537,6	1 114,7	81	144
Batata semente	15 610,5	2 519,7	20 298,3	1 703,9	30	-32
Batata temporã	5 950,6	400,6	4 980,6	28,0	-16	-93
Beringela	1 471,1	19,9	914,3	13,9	-38	-30
Cebola de consumo	27 352,1	728,1	25 424,7	772,4	-7	6
Cebola de semente	684,3	50,8	2 208,7	2 287,7	223	4 407
Cenoura / Nabo	5 956,9	7 163,5	12 933,2	2 716,4	117	-62
Chalota	14,2	0,1	9,4	0,2	-34	246
Chicória	63,5	0,2	44,6	0,1	-30	-55
Cogumelos do género Agaricus	797,8	321,9	2 149,1	252,2	169	-22
Cogumelos do género Boletus	0,1		0,0		-57	
Cogumelos do género Cantharellus		250,4	0,0	380,1		52
Cogumelos Matsutake	26,6		16,0		-40	
Cogumelos Shiitake	59,3	4,3	74,9	8,4	26	93
Couve branca e Couve Roxa	1 061,2	6 989,8	1 596,4	2 444,3	50	-65
Couve de Bruxelas	133,7	6,4	137,0	1,4	2	-78
Couve-flor e Brócolos	15 935,8	476,1	10 229,6	238,4	-36	-50
Curgete	1 396,0	2 118,1	4 459,9	3 134,8	219	48
Ervilha	220,3	243,6	558,2	110,2	153	-55
Espargo	308,6	8,9	231,6	2,2	-25	-75
Espinafre	580,3	412,0	410,4	197,4	-29	-52
Feijao-verde	1 965,9	258,9	1 595,2	49,7	-19	-81
Funcho	39,4	1,1	33,1	15,7	-16	1 279
Milho doce	58,4	13,2	72,2	477,0	24	3 500
Pepino e Pepininho (cornichon)	2 926,3	318,6	3 715,4	671,6	27	111
Pimento doce ou Pimentão	7 890,4	961,3	5 275,1	1 016,5	-33	6
Rábano	16,2	0,0	23,0	6,0	42	29 900
Tomate fresco	19 449,7	3 876,1	20 719,9	5 837,1	7	51
Trufas	0,6		1,1	0,0	86	
Outras brássicas	674,1	25 248,9	3 459,8	9 621,3	413	-62
Outras hortícolas frescas	3 234,3	1 476,9	4 176,6	866,1	29	-41
Outros legumes de vagem	1 592,4	335,5	1 185,8	189,3	-26	-44
Outras raízes comestíveis	879,6	1 182,7	772,9	386,8	-12	-67
Outros cogumelos	556,3	23,0	280,6	42,5	-50	85
Outros pimentos	395,7	30,5	327,4	25,4	-17	-16

Fonte: INE

Horticultura

12-06 a 18-06-2023

Comércio Internacional (janeiro a abril)

PRODUTOS	2022		2023		Variação		Saldo 2023 (exportações- importações)
	Importações	Exportações	Importações	Exportações	Importações	Exportações	
	1 000 €				%		1 000 €
Abóbora	3 592,3	9 238,4	1 386,0	5 136,7	-61	-44	3 751
Acelga e Cardo	2,5	42,4	5,2	20,0	111	-53	15
Aipo	275,3	28,9	287,4	11,8	4	-59	-276
Aipo-Rábano	24,0	1,8	33,6	7,2	40	304	-26
Alcachofra	35,2	0,9	62,3	0,4	77	-51	-62
Alcaparras	1,1				0	0	
Alface	2 646,6	3 535,5	3 576,9	3 227,0	35	-9	-350
Alho-francês	374,6	794,9	1 451,3	676,2	287	-15	-775
Alho seco	6 035,8	159,2	6 443,8	246,5	7	55	-6 197
Batata de conservação	29 208,3	1 671,2	37 672,9	1 804,0	29	8	-35 869
Batata doce fresca	398,3	4 498,4	474,6	5 186,1	19	15	4 712
Batata para fécula	1 478,5	171,3	4 740,3	424,2	221	148	-4 316
Batata semente	8 891,9	2 004,8	11 496,5	1 541,1	29	-23	-9 955
Batata temporã	1 469,3	157,5	1 838,6	15,0	25	-90	-1 824
Beringela	1 138,8	24,5	800,3	19,5	-30	-20	-781
Cebola de consumo	8 045,5	320,4	16 642,4	635,1	107	98	-16 007
Cebola de semente	282,5	11,1	1 034,3	508,1	266	4 472	-526
Cenoura / Nabo	1 582,5	3 564,6	6 256,4	2 061,0	295	-42	-4 195
Chalota	33,3	0,2	24,0	0,3	-28	31	-24
Chicória	122,0	0,9	119,1	2,0	-2	116	-117
Cogumelos do género Agaricus	2 094,4	877,2	5 871,6	1 053,4	180	20	-4 818
cogumelos do género Boletus	0,5		0,3		-48		0
cogumelos do género Cantharellus		753,6	0,3	892,1		18	892
Cogumelos Matsutake	55,9		43,3		-23		-43
Cogumelos Shiitake	178,4	29,1	257,0	63,4	44	118	-194
Couve branca e Couve Roxa	396,6	4 874,0	1 070,0	2 882,4	170	-41	1 812
Couve de Bruxelas	209,8	6,8	233,3	2,5	11	-64	-231
Couve-flor e Brócolos	8 241,1	972,7	7 958,4	501,9	-3	-48	-7 456
Curgete	1 285,5	1 590,3	3 908,8	3 036,0	204	91	-873
Ervilha	324,9	252,3	377,4	108,7	16	-57	-269
Espargo	1 177,6	43,9	819,7	18,7	-30	-57	-801
Espinafre	696,2	1 363,6	685,3	510,0	-2	-63	-175
Feijao-verde	2 872,1	303,3	3 001,5	86,0	5	-72	-2 916
Funcho	61,8	3,7	51,5	24,8	-17	574	-27
Milho doce	128,4	7,1	151,7	223,3	18	3 062	72
Pepino e Pepininho (cornichon)	2 890,9	521,5	4 443,0	1 368,8	54	162	-3 074
Pimento doce ou Pimentão	9 164,6	2 189,9	8 615,0	2 602,1	-6	19	-6 013
Rábano	19,1	0,0	30,5	6,8	59	18 338	-24
Tomate fresco	22 651,6	6 120,8	25 849,7	8 164,8	14	33	-17 685
Trufas	79,5		167,4	44,2	110		-123
Outras brássicas	374,6	16 941,8	3 003,9	10 159,7	702	-40	7 156
Outras hortícolas frescas	4 545,0	2 711,5	5 468,8	1 628,9	20	-40	-3 840
Outros legumes de vagem	1 849,5	481,7	2 063,6	349,5	12	-27	-1 714
Outras raízes comestíveis	642,0	1 548,2	665,4	534,9	4	-65	-130
Outros cogumelos	1 600,4	136,4	807,6	302,5	-50	122	-505
Outros pimentos	766,3	56,2	753,8	64,5	-2	15	-689

Fonte: INE

O conhecimento do mercado é a chave do sucesso!

O SIMA disponibiliza informação essencial para os empresários agrícolas e outros agentes tomarem as melhores decisões

Para consulta de preços de produtos agrícolas consultar o site: regsima.gpp.pt/regsima/consulta/

Coordenação Central

Gabinete de Planeamento, Políticas e Administração Geral
Direção de Serviços de Estatística
Divisão de Estatística

tel: 213 234 600

SISTEMA DE INFORMAÇÃO DE MERCADOS AGRÍCOLAS
Praça do Comércio, 1149-010 Lisboa

e-mail: sima@gpp.pt