

Horticultura

DESTAQUE SEMANAL - MERCADOS DE PRODUÇÃO

Na região Entre Douro e Minho, verificou-se um aumento nas cotações do espinafre em 24%, couve "Penca" 20% e beterraba 14%, devido a uma menor oferta. As cotações desvalorizaram para o tomate "Sulcado" calibre 67-81 em 23% e > 81 em 21%, feijão-verde "Achatado Direito estufa", "Riscadinho" e pepino 20%, pimento verde 17% e curgete 11%, devido a uma maior oferta.

Na Beira Litoral, verificou-se uma valorização na cotação da couve "Repolho Tipo Coração" de 20%, devido a uma menor oferta. Um aumento da oferta desvalorizou as cotações da couve "Lombardo" em 20%.

No Oeste, um aumento da procura valorizou as cotações da couve-flor em 28% e alho francês 11%. Verificou-se uma desvalorização nas cotações do tomate "Redondo" maduro em 36%, grado 12% e médio 11%, "Chucha" grado 16%, "Cacho" 13%, couve "Lombardo" 21% e curgete 10%, devido a uma maior oferta.

Na Península de Setúbal, a cotação da cebola temporã desceu 23%, devido a uma menor procura.

No Algarve verificou-se uma descida nas cotações do pepino em 47%, tomate "Alongado" e "Sulcado" 19%, devido a um aumento da oferta.

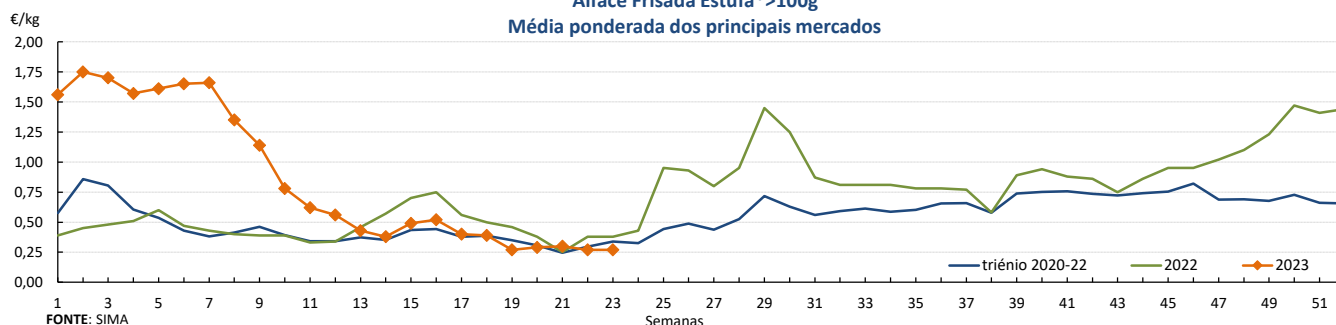
Cotações Médias Nacionais

| PRODUTOS | MÉDIA DA SEMANA €/kg | VARIÇÃO PERCENTUAL (%) | | |
|----------------------------|-------------------------|------------------------|---------------------------------|--------------------------------------|
| | | Semana anterior | Semana Homóloga do ano anterior | Semana Homóloga do Triénio 2019-2021 |
| Alface Frisada Estufa | 0,27 | 0,0 | -28,9 | -20,5 |
| Alho Francês | 0,74 | 4,0 | 174,1 | 94,7 |
| Batata Nova | 0,62 | 0,0 | 61,7 | 85,0 |
| Cebola Temporã | 0,58 | -15,9 | 44,3 | 97,3 |
| Cenoura | 0,55 | -8,3 | 205,6 | 194,6 |
| Couve Brócolos | 0,48 | -2,0 | 68,4 | -7,1 |
| Couve Repolho Tipo Coração | 0,27 | 12,5 | 50,0 | 37,3 |
| Curgete | 0,55 | -11,3 | -6,8 | 48,6 |
| Tomate Sulcado Estufa | 0,74 | -14,9 | -21,3 | 15,4 |

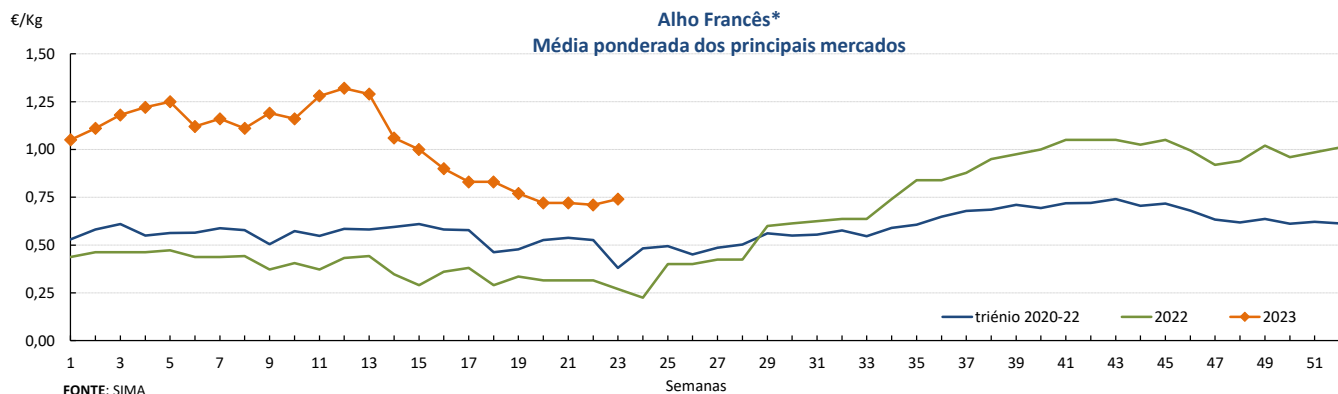
Fonte: SIMA

Gráficos de cotações mais frequentes

Alface Frisada Estufa* >100g
Média ponderada dos principais mercados



Alho Francês*
Média ponderada dos principais mercados

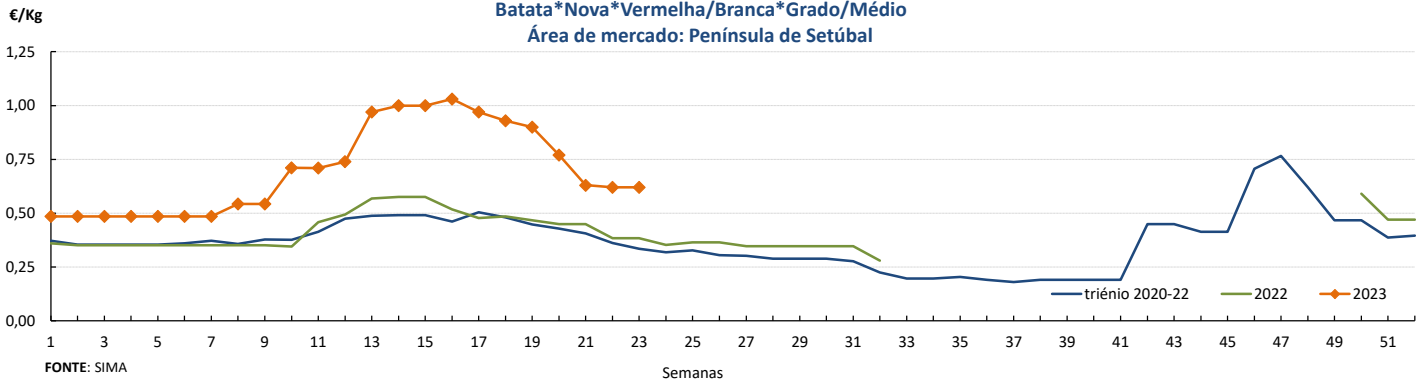


Horticultura

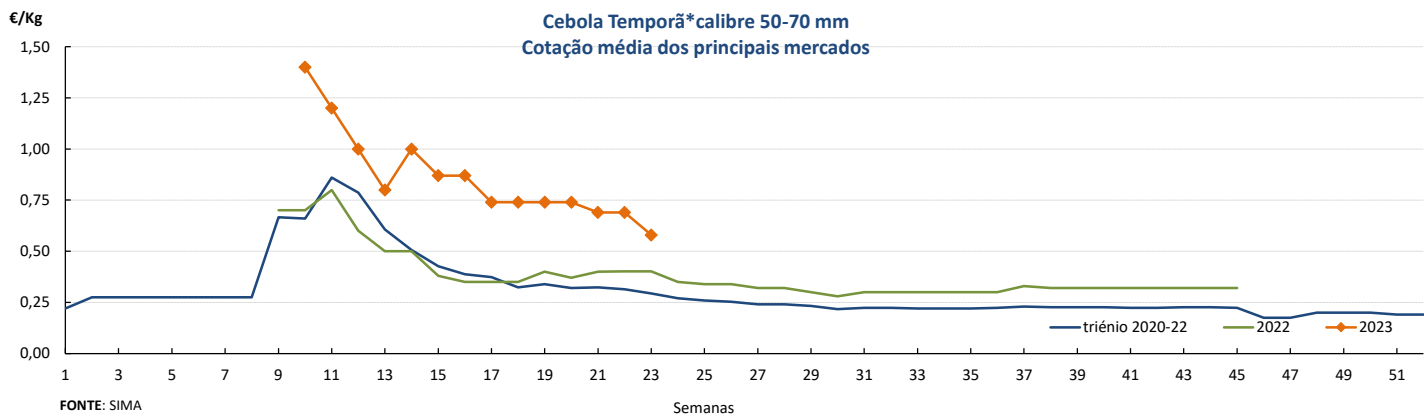
05-06 a 11-06-2023

Gráficos de cotações mais frequentes

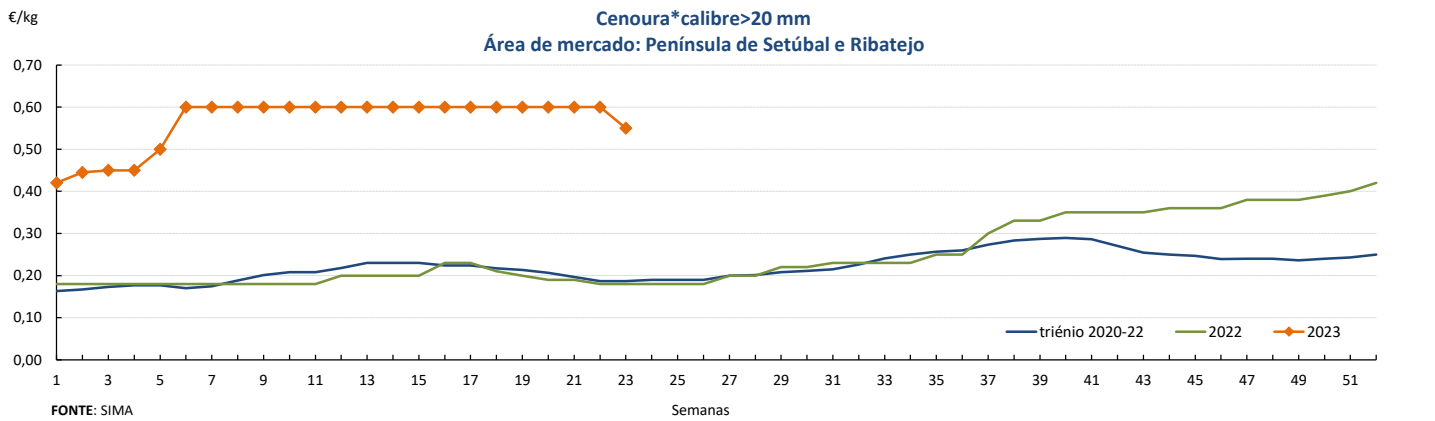
Batata*Nova*Vermelha/Branca*Grado/Médio
Área de mercado: Península de Setúbal



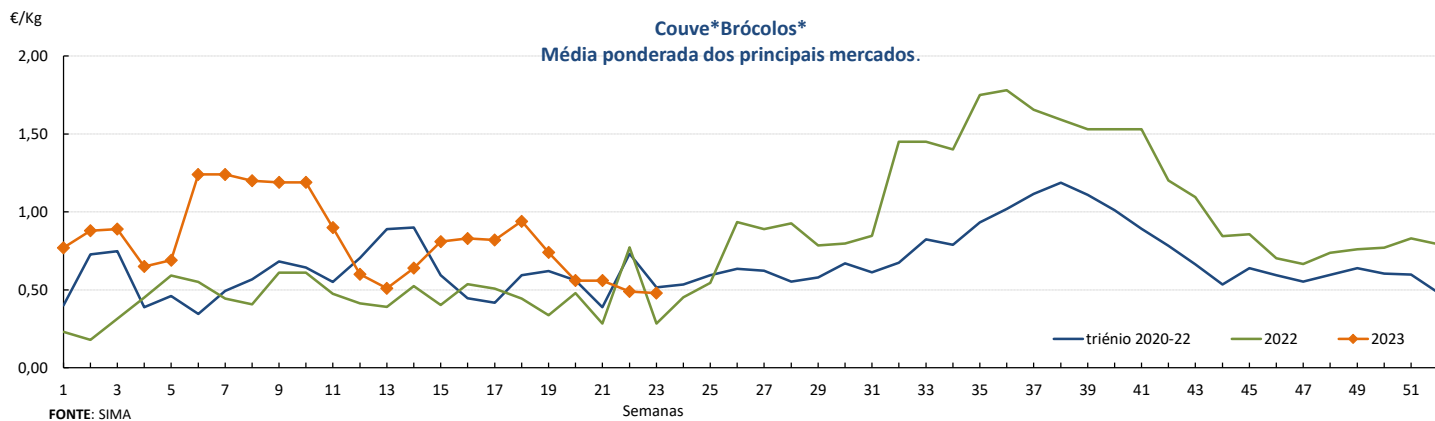
Cebola Temporã*calibre 50-70 mm
Cotação média dos principais mercados



Cenoura*calibre>20 mm
Área de mercado: Península de Setúbal e Ribatejo



Couve*Brócolos*
Média ponderada dos principais mercados.



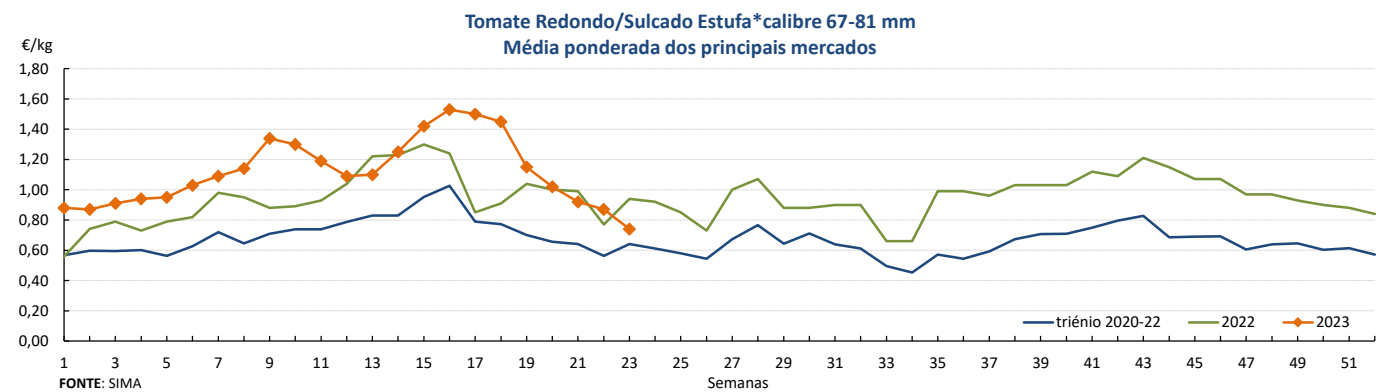
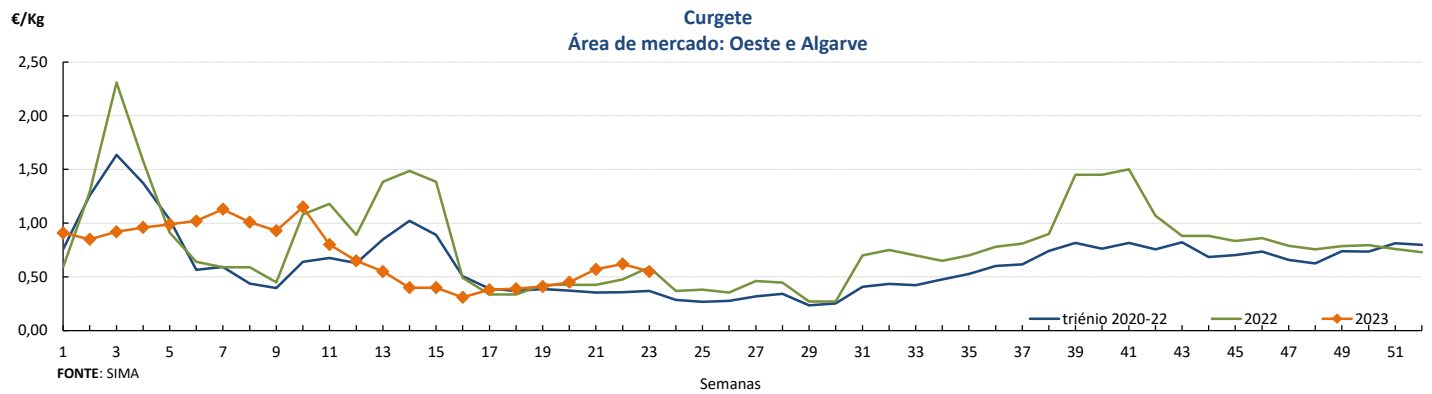
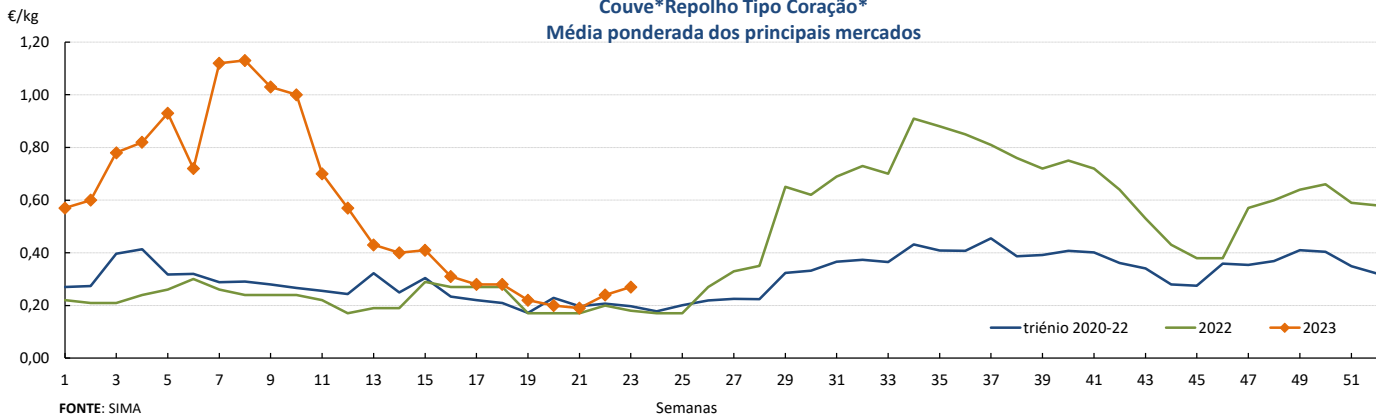
Horticultura

05-06 a 11-06-2023

Gráficos de cotações mais frequentes

Couve*Repolho Tipo Coração*

Média ponderada dos principais mercados



DESTAQUE SEMANAL - MERCADOS ABASTECEDORES

O Mercado Abastecedor da Região de Lisboa (MARL) manteve-se bem abastecido na generalidade dos produtos cotados de modo a garantir o seu normal abastecimento. A procura foi boa para a generalidade das hortícolas, maior interesse pela abóbora, alface, batata, cebola, cenoura, curgete, couves, nabo, nabiças e grelos. Verificou-se uma descida nas cotações da abóbora "Menina" em 21% e do pepino 10%, devido a uma maior oferta. Quanto aos produtos importados, não houve alterações significativas das cotações.

O Mercado Abastecedor do Porto (MAP) manteve-se bem abastecido na generalidade dos produtos cotados de modo a garantir o seu normal funcionamento. Maior interesse pela alface, batata, cebola, cenoura, curgete, couves, nabo, nabiças, grelos e tomate. Terminou a campanha de comercialização da fava. Verificou-se uma subida nas cotações do feijão-verde "Riscadinho" em 10%, devido a uma menor oferta. Um aumento da oferta desvalorizou as cotações do tomate "Alongado" em 30%, "Coração de Boi" 25%, batata conservação vermelha 24% e branca 17%, couve "Penca" 18%, beterraba 13%, alho francês em caixa e ao molho e curgete 11%, e pimento verde 10%. Quanto aos produtos importados, subida da cotação para o pimento vermelho de Espanha. Descida para o tomate "Alongado", pimento verde, curgete e cebola conservação de Espanha, batata de conservação branca/vermelha de Espanha e França.

No Mercado Abastecedor de Coimbra (MAC), registou uma boa afluência de operadores e de compradores. Terminou a campanha de comercialização da ervilha grão e de "Vagem comestível". Verificou-se uma subida na cotação da batata-doce em 17%, devido a uma menor oferta. Um aumento da oferta desvalorizou as cotações do tomate "Coração de Boi" em 27%, curgete 25%, pimento verde e tomate "Alongado" 17% e tomate "Sulcado" calibre >81 mm 12%. Descida nas cotações do alho francês comercializado ao molho em 17% e batata conservação branca/vermelha 13%, devido a uma maior oferta e uma menor procura. Uma menor procura, menor consumo de couves nesta época do ano, desvalorizou as cotações da couve-flor em 17%, "Penca" 15%, "Lombardo" e "Repolho Tipo Coração" 11%. Quanto aos produtos importados, descida das cotações para a curgete, pimento verde, tomate "Alongado" de Espanha e "Sulcado" de Espanha e Marrocos.

Horticultura

05-06 a 11-06-2023

Comércio Internacional (janeiro a abril)

| PRODUTO | 2022 | | 2023 | | Variação | |
|----------------------------------|-------------|-------------|-------------|-------------|-------------|-------------|
| | Importações | Exportações | Importações | Exportações | Importações | Exportações |
| | Tonelada | | | | % | |
| Abóbora | 3 724,6 | 16 223,2 | 1 687,3 | 6 457,5 | -55 | -60 |
| Acelga e Cardo | 1,8 | 23,7 | 5,1 | 10,3 | 188 | -56,6 |
| Aipo | 434,6 | 37,3 | 244,7 | 6,5 | -44 | -83 |
| Aipo-Rábano | 37,6 | 0,9 | 39,8 | 1,3 | 6 | 42 |
| Alcachofra | 11,9 | 0,3 | 27,0 | 0,1 | 127 | -73 |
| Alcaparras | 0,2 | | | | | |
| Alface | 2 479,3 | 3 814,1 | 3 292,9 | 2 848,0 | 33 | -25 |
| Alho-francês | 347,7 | 938,2 | 1 109,9 | 522,4 | 219 | -44 |
| Alho seco | 3 763,4 | 140,4 | 3 849,6 | 434,8 | 2 | 210 |
| Batata de conservação | 142 220,0 | 3 370,2 | 131 638,4 | 3 401,7 | -7 | 1 |
| Batata doce fresca | 831,6 | 4 643,5 | 1 056,2 | 5 410,4 | 27 | 17 |
| Batata para fécula | 8 042,3 | 456,7 | 14 537,6 | 1 114,7 | 81 | 144 |
| Batata semente | 15 610,5 | 2 519,7 | 20 298,3 | 1 703,9 | 30 | -32 |
| Batata temporã | 5 950,6 | 400,6 | 4 980,6 | 28,0 | -16 | -93 |
| Beringela | 1 471,1 | 19,9 | 914,3 | 13,9 | -38 | -30 |
| Cebola de consumo | 27 352,1 | 728,1 | 25 424,7 | 772,4 | -7 | 6 |
| Cebola de semente | 684,3 | 50,8 | 2 208,7 | 2 287,7 | 223 | 4 407 |
| Cenoura / Nabo | 5 956,9 | 7 163,5 | 12 933,2 | 2 716,4 | 117 | -62 |
| Chalota | 14,2 | 0,1 | 9,4 | 0,2 | -34 | 246 |
| Chicória | 63,5 | 0,2 | 44,6 | 0,1 | -30 | -55 |
| Cogumelos do género Agaricus | 797,8 | 321,9 | 2 149,1 | 252,2 | 169 | -22 |
| Cogumelos do género Boletus | 0,1 | | 0,0 | | -57 | |
| Cogumelos do género Cantharellus | | 250,4 | 0,0 | 380,1 | | 52 |
| Cogumelos Matsutake | 26,6 | | 16,0 | | -40 | |
| Cogumelos Shiitake | 59,3 | 4,3 | 74,9 | 8,4 | 26 | 93 |
| Couve branca e Couve Roxa | 1 061,2 | 6 989,8 | 1 596,4 | 2 444,3 | 50 | -65 |
| Couve de Bruxelas | 133,7 | 6,4 | 137,0 | 1,4 | 2 | -78 |
| Couve-flor e Brócolos | 15 935,8 | 476,1 | 10 229,6 | 238,4 | -36 | -50 |
| Curgete | 1 396,0 | 2 118,1 | 4 459,9 | 3 134,8 | 219 | 48 |
| Ervilha | 220,3 | 243,6 | 558,2 | 110,2 | 153 | -55 |
| Espargo | 308,6 | 8,9 | 231,6 | 2,2 | -25 | -75 |
| Espinafre | 580,3 | 412,0 | 410,4 | 197,4 | -29 | -52 |
| Feijão-verde | 1 965,9 | 258,9 | 1 595,2 | 49,7 | -19 | -81 |
| Funcho | 39,4 | 1,1 | 33,1 | 15,7 | -16 | 1 279 |
| Milho doce | 58,4 | 13,2 | 72,2 | 477,0 | 24 | 3 500 |
| Pepino e Pepininho (cornichon) | 2 926,3 | 318,6 | 3 715,4 | 671,6 | 27 | 111 |
| Pimento doce ou Pimentão | 7 890,4 | 961,3 | 5 275,1 | 1 016,5 | -33 | 6 |
| Rábano | 16,2 | 0,0 | 23,0 | 6,0 | 42 | 29 900 |
| Tomate fresco | 19 449,7 | 3 876,1 | 20 719,9 | 5 837,1 | 7 | 51 |
| Trufas | 0,6 | | 1,1 | 0,0 | 86 | |
| Outras brássicas | 674,1 | 25 248,9 | 3 459,8 | 9 621,3 | 413 | -62 |
| Outras hortícolas frescas | 3 234,3 | 1 476,9 | 4 176,6 | 866,1 | 29 | -41 |
| Outros legumes de vagem | 1 592,4 | 335,5 | 1 185,8 | 189,3 | -26 | -44 |
| Outras raízes comestíveis | 879,6 | 1 182,7 | 772,9 | 386,8 | -12 | -67 |
| Outros cogumelos | 556,3 | 23,0 | 280,6 | 42,5 | -50 | 85 |
| Outros pimentos | 395,7 | 30,5 | 327,4 | 25,4 | -17 | -16 |

Fonte: INE

Horticultura


05-06 a 11-06-2023

Comércio Internacional (janeiro a abril)

| PRODUTOS | 2022 | | 2023 | | Variação | | Saldo 2023 (exportações- importações) |
|----------------------------------|-------------|-------------|-------------|-------------|-------------|-------------|---|
| | Importações | Exportações | Importações | Exportações | Importações | Exportações | |
| | 1 000 € | | | | % | | 1 000 € |
| Abóbora | 3 592,3 | 9 238,4 | 1 386,0 | 5 136,7 | -61 | -44 | 3 751 |
| Acelga e Cardo | 2,5 | 42,4 | 5,2 | 20,0 | 111 | -53 | 15 |
| Aipo | 275,3 | 28,9 | 287,4 | 11,8 | 4 | -59 | -276 |
| Aipo-Rábano | 24,0 | 1,8 | 33,6 | 7,2 | 40 | 304 | -26 |
| Alcachofra | 35,2 | 0,9 | 62,3 | 0,4 | 77 | -51 | -62 |
| Alcaparras | 1,1 | | | | 0 | 0 | |
| Alface | 2 646,6 | 3 535,5 | 3 576,9 | 3 227,0 | 35 | -9 | -350 |
| Alho-francês | 374,6 | 794,9 | 1 451,3 | 676,2 | 287 | -15 | -775 |
| Alho seco | 6 035,8 | 159,2 | 6 443,8 | 246,5 | 7 | 55 | -6 197 |
| Batata de conservação | 29 208,3 | 1 671,2 | 37 672,9 | 1 804,0 | 29 | 8 | -35 869 |
| Batata doce fresca | 398,3 | 4 498,4 | 474,6 | 5 186,1 | 19 | 15 | 4 712 |
| Batata para fécula | 1 478,5 | 171,3 | 4 740,3 | 424,2 | 221 | 148 | -4 316 |
| Batata semente | 8 891,9 | 2 004,8 | 11 496,5 | 1 541,1 | 29 | -23 | -9 955 |
| Batata temporã | 1 469,3 | 157,5 | 1 838,6 | 15,0 | 25 | -90 | -1 824 |
| Beringela | 1 138,8 | 24,5 | 800,3 | 19,5 | -30 | -20 | -781 |
| Cebola de consumo | 8 045,5 | 320,4 | 16 642,4 | 635,1 | 107 | 98 | -16 007 |
| Cebola de semente | 282,5 | 11,1 | 1 034,3 | 508,1 | 266 | 4 472 | -526 |
| Cenoura / Nabo | 1 582,5 | 3 564,6 | 6 256,4 | 2 061,0 | 295 | -42 | -4 195 |
| Chalota | 33,3 | 0,2 | 24,0 | 0,3 | -28 | 31 | -24 |
| Chicória | 122,0 | 0,9 | 119,1 | 2,0 | -2 | 116 | -117 |
| Cogumelos do género Agaricus | 2 094,4 | 877,2 | 5 871,6 | 1 053,4 | 180 | 20 | -4 818 |
| cogumelos do género Boletus | 0,5 | | 0,3 | | -48 | | 0 |
| cogumelos do género Cantharellus | | 753,6 | 0,3 | 892,1 | | 18 | 892 |
| Cogumelos Matsutake | 55,9 | | 43,3 | | -23 | | -43 |
| Cogumelos Shiitake | 178,4 | 29,1 | 257,0 | 63,4 | 44 | 118 | -194 |
| Couve branca e Couve Roxa | 396,6 | 4 874,0 | 1 070,0 | 2 882,4 | 170 | -41 | 1 812 |
| Couve de Bruxelas | 209,8 | 6,8 | 233,3 | 2,5 | 11 | -64 | -231 |
| Couve-flor e Brócolos | 8 241,1 | 972,7 | 7 958,4 | 501,9 | -3 | -48 | -7 456 |
| Curgete | 1 285,5 | 1 590,3 | 3 908,8 | 3 036,0 | 204 | 91 | -873 |
| Ervilha | 324,9 | 252,3 | 377,4 | 108,7 | 16 | -57 | -269 |
| Espargo | 1 177,6 | 43,9 | 819,7 | 18,7 | -30 | -57 | -801 |
| Espinafre | 696,2 | 1 363,6 | 685,3 | 510,0 | -2 | -63 | -175 |
| Feijao-verde | 2 872,1 | 303,3 | 3 001,5 | 86,0 | 5 | -72 | -2 916 |
| Funcho | 61,8 | 3,7 | 51,5 | 24,8 | -17 | 574 | -27 |
| Milho doce | 128,4 | 7,1 | 151,7 | 223,3 | 18 | 3 062 | 72 |
| Pepino e Pepininho (cornichon) | 2 890,9 | 521,5 | 4 443,0 | 1 368,8 | 54 | 162 | -3 074 |
| Pimento doce ou Pimentão | 9 164,6 | 2 189,9 | 8 615,0 | 2 602,1 | -6 | 19 | -6 013 |
| Rábano | 19,1 | 0,0 | 30,5 | 6,8 | 59 | 18 338 | -24 |
| Tomate fresco | 22 651,6 | 6 120,8 | 25 849,7 | 8 164,8 | 14 | 33 | -17 685 |
| Trufas | 79,5 | | 167,4 | 44,2 | 110 | | -123 |
| Outras brássicas | 374,6 | 16 941,8 | 3 003,9 | 10 159,7 | 702 | -40 | 7 156 |
| Outras hortícolas frescas | 4 545,0 | 2 711,5 | 5 468,8 | 1 628,9 | 20 | -40 | -3 840 |
| Outros legumes de vagem | 1 849,5 | 481,7 | 2 063,6 | 349,5 | 12 | -27 | -1 714 |
| Outras raízes comestíveis | 642,0 | 1 548,2 | 665,4 | 534,9 | 4 | -65 | -130 |
| Outros cogumelos | 1 600,4 | 136,4 | 807,6 | 302,5 | -50 | 122 | -505 |
| Outros pimentos | 766,3 | 56,2 | 753,8 | 64,5 | -2 | 15 | -689 |

Fonte: INE

O conhecimento do mercado é a chave do sucesso!


 O SIMA disponibiliza informação essencial para os empresários agrícolas e outros agentes tomarem as melhores decisões
Para consulta de preços de produtos agrícolas consultar o site: regsima.gpp.pt/regsima/consulta/
 Coordenação Central
 Gabinete de Planeamento, Políticas e Administração Geral
 Direção de Serviços de Estatística
 Divisão de Estatística

tel: 213 234 600

 SISTEMA DE INFORMAÇÃO DE MERCADOS AGRÍCOLAS
 Praça do Comércio, 1149-010 Lisboa
e-mail: sima@gpp.pt