

---

## Frutos Frescos

---

### DESTAQUE SEMANAL - MERCADOS DE PRODUÇÃO

Em Trás-os-Montes, área de mercado Mirandela, a cotação do figo lampo branco/preto teve uma descida de 29%, devido a uma maior oferta. Na área de mercado Vilarça, uma maior oferta desvalorizou as cotações do pêssego "Polpa Amarela" C (56-61) em 40% e B (61-67) em 33%.

Na Beira Interior, área de mercado Cova da Beira teve início a campanha de produção e comercialização do pêssego "Polpa Amarela". Na área de mercado Montes da Senhora, verificou-se uma subida nas cotações de todos os calibres de limão em 25%, houve uma quebra na produção resultado do mildio e do frio verificado que levou a uma menor oferta.

Na Beira Litoral, área de mercado Leiria, terminou a campanha da pera "Rocha".

Na região Ribatejo Oeste, área de mercado Península de Setúbal, verificou-se uma subida na cotação do morango pequeno em 17%, devido a uma menor oferta.

No Alentejo, área de mercado Beja, teve início a campanha de produção e comercialização da meloa "Gália" e do melão "Branco espanhol".

---

### DESTAQUE SEMANAL - MERCADOS ABASTECEDORES

**O Mercado Abastecedor da Região de Lisboa (MARL)** manteve-se bem abastecido na generalidade dos produtos cotados de modo a garantir o seu normal abastecimento. Embora a procura se mantenha pouco animada, registou-se um maior interesse pela clementina, cereja, figo, laranja, melão, morango e tangerina. Verificou-se uma descida nas cotações do pêssego "Polpa Amarela" em 11%, devido a uma maior oferta. Quanto aos produtos importados terminou a comercialização da anona de Espanha. Descida da cotação para o pêssego "Polpa Amarela" de Espanha.

**O Mercado Abastecedor do Porto** manteve-se bem abastecido na generalidade dos produtos da época. Com uma procura que continua pouco animada, registou-se maior interesse pela ameixa, banana, cereja, clementina, laranja, figo, maçã, melancia, morango, pera e uva. Início da campanha de comercialização da melancia "Sugar baby", pera "D. Joaquina" e uva "Cardinal". Verificou-se uma subida nas cotações do figo lampo branco/preto em 25%, devido a uma menor oferta. Descida da cotação do melão "Branco espanhol" em 14%, devido a um aumento na oferta. Quanto aos produtos importados terminou a comercialização da uva "Rosada" do Chile. Descida das cotações para o melão "Tipo pele de sapo", nectarina "Polpa Amarela", pêssego "Polpa Amarela" e ameixa amarela e vermelha de Espanha.

**Mercado Abastecedor de Coimbra** esteve bem abastecido de fruta fresca com uma boa afluência de operadores mas com menos procura. Teve início a campanha de comercialização da ameixa "Golden Japan" e da melancia "Sugar Baby". Terminou a campanha de comercialização da laranja "Lane late". Uma menor oferta, valorizou as cotações do morango grado em 23% e do figo lampo branco/preto em 20%. Verificou-se uma descida nas cotações do pêssego "Polpa Amarela" A (67-73) em 27% e B (61-67) em 10%, nectarina "Polpa Amarela" A (67-73) em 25% e B (61-67) em 18%, e mirtilo comercializado em cunete 20%, devido a uma maior oferta. Quanto aos produtos importados terminou a comercialização do abacate de Espanha. Subida das cotações para o melão "Tipo pele de sapo" e "Branco espanhol" de Espanha e pera "Packam's triumph" da África do Sul. Descida das cotações para o pêssego "Polpa Amarela" categoria I A (67-73) e II B (61-67 mm), nectarina "Polpa Amarela" categoria I A (67-73) e II B (61-67), ameixa amarela e vermelha, cereja e damasco de Espanha.

---

## Frutos Secos e Secados

---

### DESTAQUE SEMANAL - MERCADOS DE PRODUÇÃO

**No Alentejo**, na área de mercado Alentejo Litoral, a oferta foi fraca de pinhão nacional. Cotações sem alteração. Forte influencia dos mercados externos na cotação do pinhão. Muito pinhão externo a ser comercializado no mercado nacional.

**No Algarve**, a alfarroba continua a apresentar boa qualidade. As cotações não tiveram alteração. Produto substituído em algumas utilizações. A amêndoa tem concorrência de produto do Norte e do Alentejo, cotações estáveis.

## Fruticultura - Frutos Frescos

SEMANA 25

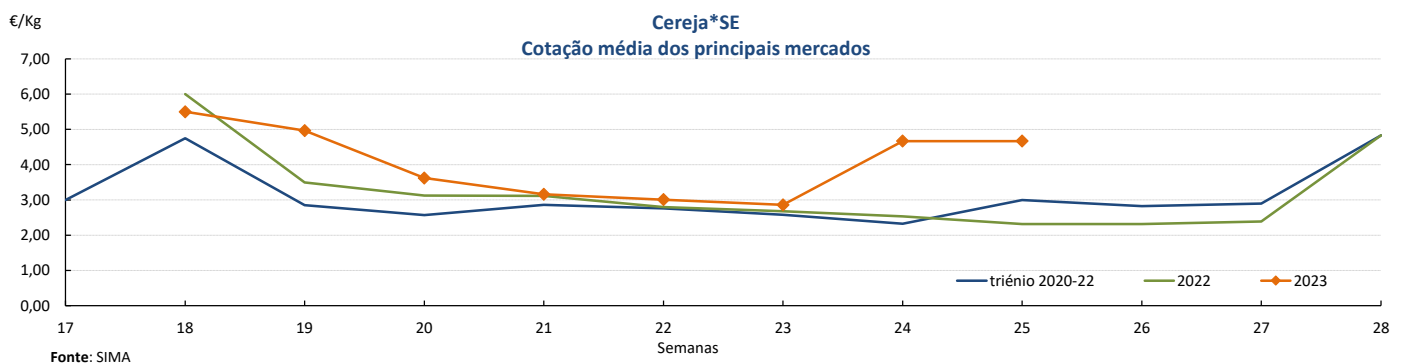
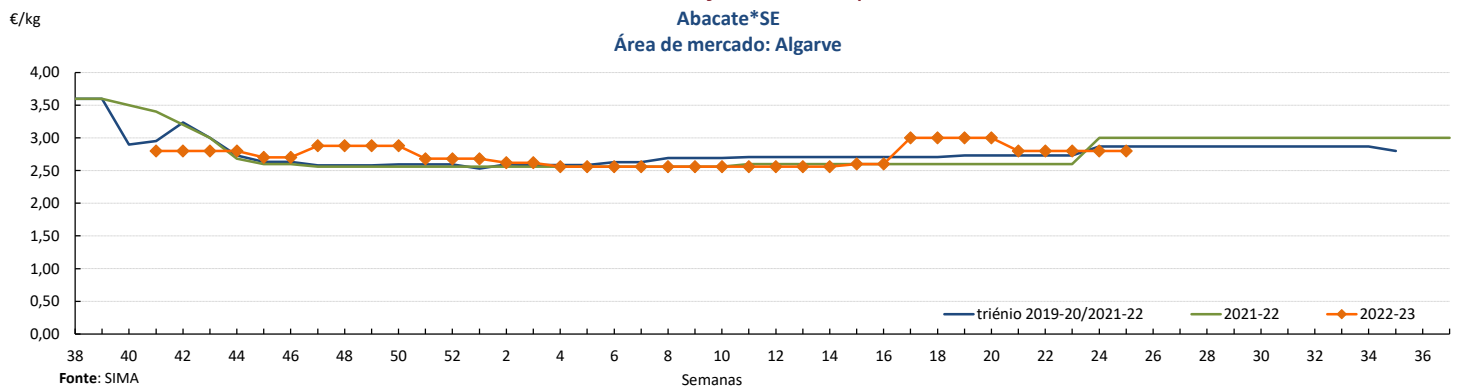
19-06 a 25-06-2023

### Cotações Médias Nacionais

PRODUTOS	MÉDIA DA SEMANA €/kg	VARIÇÃO PERCENTUAL (%)		
		Semana anterior	Semana Homóloga do ano anterior	Semana Homóloga da Média das Campanhas 2020-2022
Abacate*SE	2,80	0,0	-6,7	-2,3
Cereja*SE	4,67	0,0	102,0	56,0
Laranja*SE*70-100 mm	0,60	0,0	112,7	3,3
Limão*SE	0,75	0,0	31,6	12,8
Maça*Golden Delicious*SE*70-80 mm	0,90	0,0	33,3	31,7
Maça*Royal Gala*SE*70-80 mm	1,15	0,0	42,3	62,7
Meloa*Gália*SE	2,30	0,0	0,0	27,8
Mirtilo*SE	5,38	0,0	2,5	2,5
Morango Grado caixa*SE	3,37	6,0	77,4	71,4
Pêssego*Polpa Amarela*SE*A (67-73mm)	2,02	-27,9	29,0	67,2

SE - à saída de estação  
SP - à saída da produção

### Gráficos de cotações mais frequentes

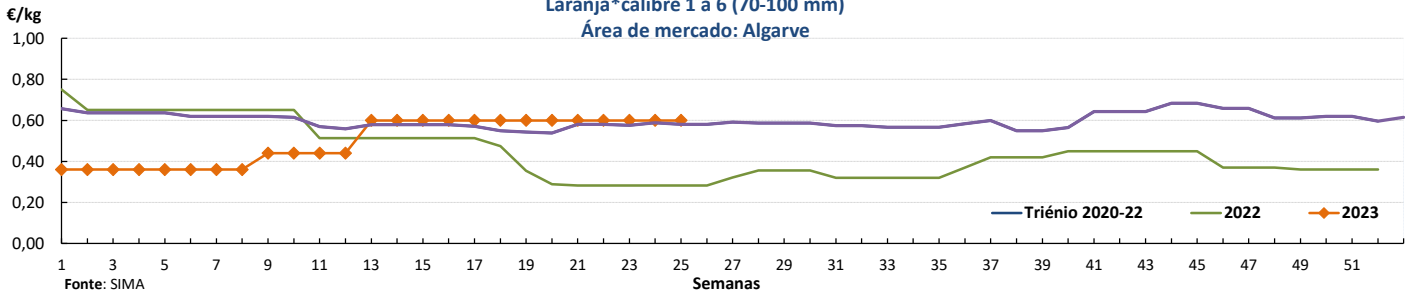


## Fruticultura - Frutos Frescos

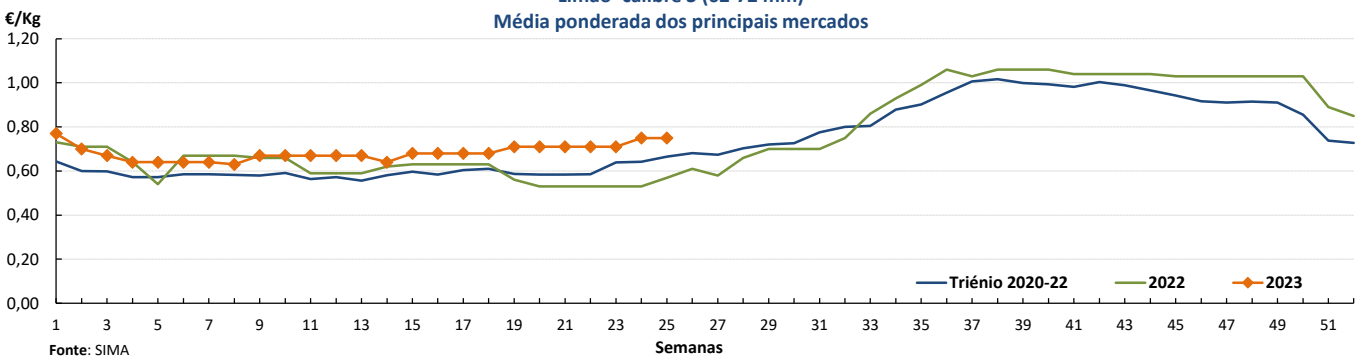
19-06 a 25-06-2023

### Gráficos de cotações mais frequentes

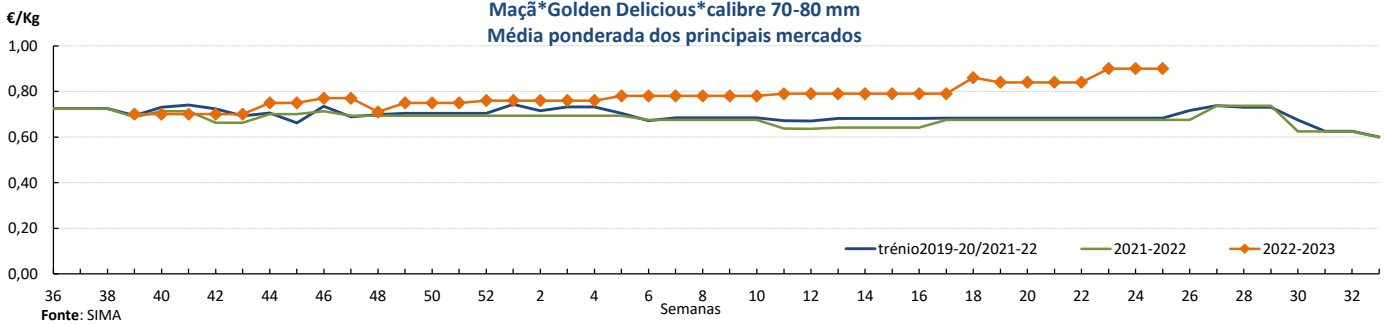
Laranja\*calibre 1 a 6 (70-100 mm)  
Área de mercado: Algarve



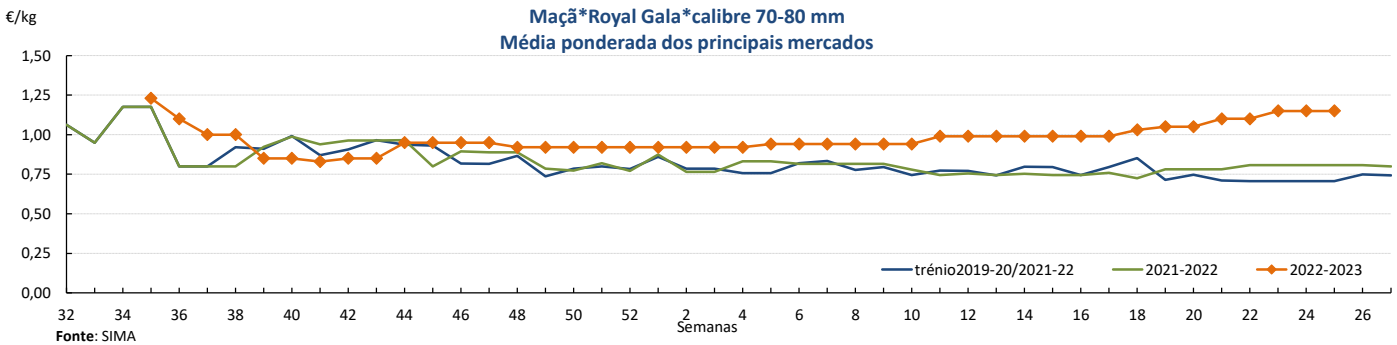
Limão\*calibre 3 (62-72 mm)  
Média ponderada dos principais mercados



Maçã\*Golden Delicious\*calibre 70-80 mm  
Média ponderada dos principais mercados



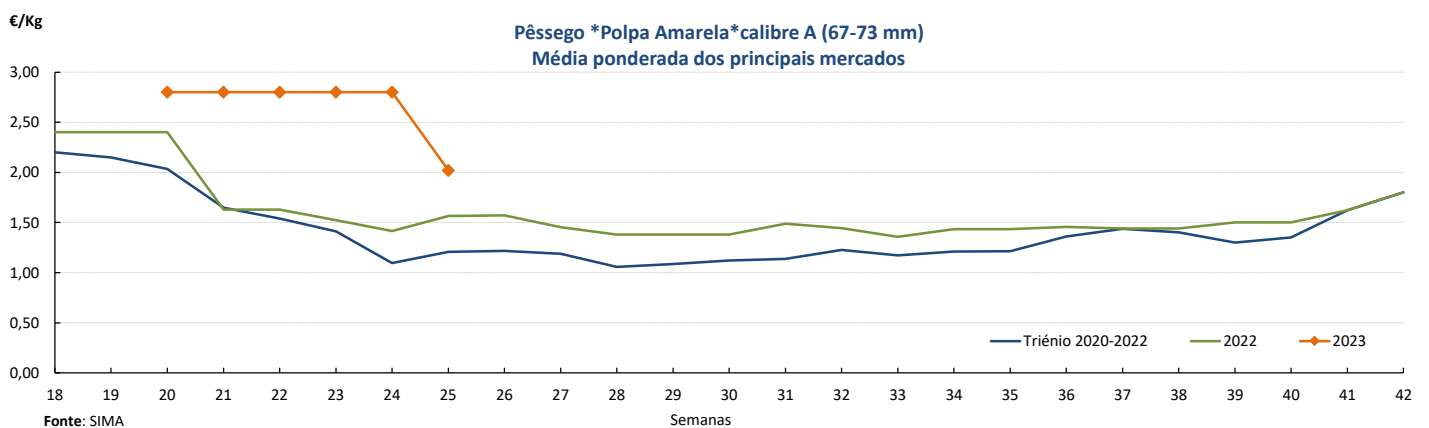
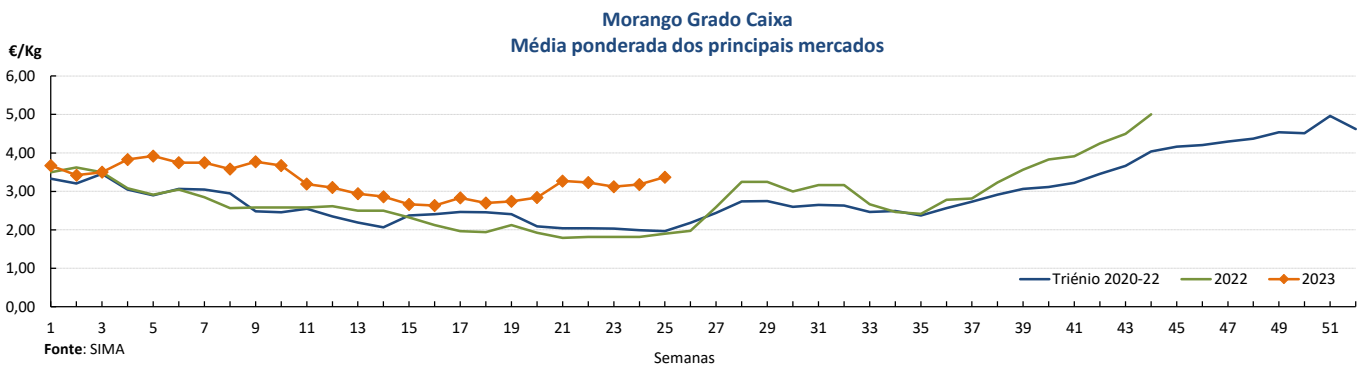
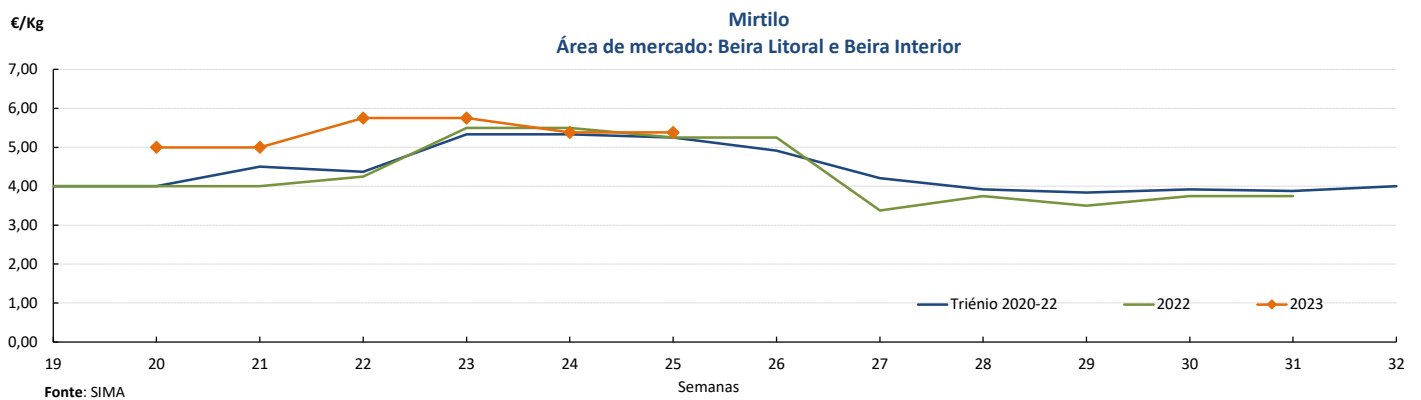
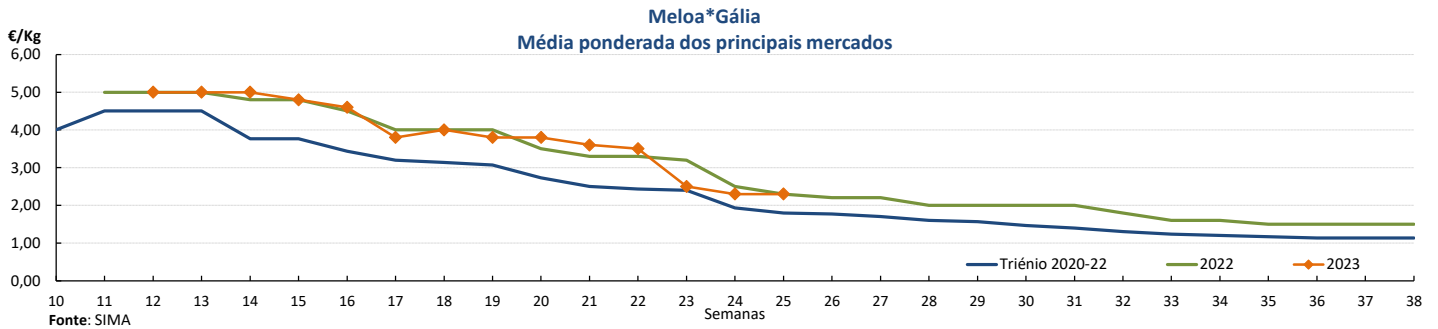
Maçã\*Royal Gala\*calibre 70-80 mm  
Média ponderada dos principais mercados



## Fruticultura - Frutos Frescos

19-06 a 25-06-2023

### Gráficos de cotações mais frequentes



**Fruticultura - Frutos Frescos**

19-06 a 25-06-2023

**Comércio Internacional (janeiro a abril)**

PRODUTOS	2022		2023		Variação	
	Importações	Exportações	Importações	Exportações	Importações	Exportações
	tonelada				%	
Abacates	2 716,1	6 268,0	1 406,0	5 592,1	-48	-11
Abrunhos						
Airelas/Mirtilos	763,1	615,4	637,7	389,1	-16	-37
Ameixas	1 131,9	476,3	781,2	508,0	-31	7
Amoras	74,0	836,0	45,4	314,5	-39	-62
Ananases/Abacaxis	21 086,5	8 554,7	16 253,2	5 680,4	-23	-34
Bananas frescas	70 807,1	10 642,2	56 819,0	7 173,2	-20	-33
Cerejas	130,0	179,9	180,2	91,1	39	-49
Clementinas	10 621,9	8 555,1	9 851,2	5 112,5	-7	-40
Damascos	65,3	3,0	15,9	2,0	-76	-33
Diospiros	1 809,0	313,1	766,2	58,7	-58	-81
Duriões	7,8	0,1				
Figos Frescos	29,5	1,4	5,7	0,2	-81	-85
Framboesas	110,0	5 888,3	602,3	3 080,9	448	-48
Ginjas	1,5	0,2	8,7	0,4	483	101
Goiabas/Mangas	11 665,1	3 481,6	9 477,6	3 016,8	-19	-13
Groselhas	39,2	1,1	66,7	1,0	70	-7
Kiwis	1 633,2	13 514,2	1 678,4	10 227,6	3	-24
Laranjas	17 329,1	23 772,8	19 246,4	23 202,0	11	-2
Limas	1 203,7	704,8	931,5	262,0	-23	-63
Limões	1 549,4	1 083,4	1 443,8	1 524,8	-7	41
Maças	10 701,0	19 487,1	12 816,2	10 199,5	20	-48
Maças para cidra				106,2		
Marmelos	9,7	3,7	115,8	0,8	1 100	-77
Melancias	2 597,5	398,6	1 725,2	229,7	-34	-42
Melões	7 712,8	413,3	6 619,4	778,0	-14	88
Morangos	10 690,3	1 292,8	6 327,6	472,6	-41	-63
Nectarinas	1 285,1	83,4				
Papaias/Mamões	3 852,5	784,1	2 720,9	424,5	-29	-46
Peras	6 848,4	58 696,1	3 084,9	27 693,8	-55	-53
Peras para perada	0,0		0,0	6,4	-44	
Pêssegos	622,9	85,2				
Satsumas		113,2	22,8	42,6		-62
Tangerinas	4 316,5	578,1	4 123,5	473,2	-4	-18
Toranjias e Pomelos	598,7	263,1	762,3	186,1	27	-29
Uvas de mesa	12 180,4	807,3	8 861,3	622,5	-27	-23
Outras uvas	517,8	58,8	588,7	89,5	14	52
Outros pequenos citrinos	194,9	6,3	3,3	11,2	-98	79
Outros citrinos frescos	2,6	8,2	4,1	1,2	57	-86
Outros frutos frescos	2 909,6	442,8	2 063,5	275,9	-29	-38

Fonte: INE

**Fruticultura - Frutos Frescos**

19-06 a 25-06-2023

**Comércio Internacional (janeiro a abril)**

PRODUTOS	2022		2023		Variação		Saldo 2023 (exportações- importações)
	Importações	Exportações	Importações	Exportações	Importações	Exportações	
	1 000 €				%		1 000 €
Abacates	5 166,2	13 529,7	3 768,3	16 655,2	-27	23	12 887
Abrunhos							
Aírelas/Mirtilos	3 847,9	3 766,1	3 599,3	2 548,3	-6	-32	-1 051
Ameixas	1 552,6	574,7	1 163,2	649,5	-25	13	-514
Amoras	354,6	6 923,1	338,1	2 314,0	-5	-67	1 976
Ananases/Abacaxis	15 932,0	6 826,1	12 974,6	5 060,5	-19	-26	-7 914
Bananas frescas	45 994,6	8 228,7	43 174,8	6 596,0	-6	-20	-36 579
Cerejas	403,4	439,5	408,3	256,2	1	-42	-152
Clementinas	6 036,6	8 249,0	8 753,5	6 678,0	45	-19	-2 075
Damascos	99,9	4,1	31,6	3,0	-68	-28	-29
Diospiros	1 742,7	215,2	1 002,7	72,6	-42	-66	-930
Duriões	10,9	1,1					
Figos Frescos	35,0	4,7	18,8	3,0	-46	-36	-16
Framboesas	793,0	43 608,5	3 955,3	23 614,8	399	-46	19 660
Ginjas	2,8	2,2	53,3	4,6	1 787	115	-49
Goiabas/Mangas	19 490,3	6 025,3	14 589,5	5 452,5	-25	-10	-9 137
Groselhas	134,4	6,9	189,8	14,8	41	115	-175
Kiwis	2 928,7	21 191,2	2 694,7	15 906,8	-8	-25	13 212
Laranjas	5 411,7	16 833,2	7 452,8	17 320,5	38	3	9 868
Limas	1 510,7	863,3	988,1	328,7	-35	-62	-659
Limões	839,2	852,5	1 042,1	1 030,8	24	21	-11
Maçãs	7 948,8	10 731,4	9 801,1	7 259,9	23	-32	-2 541
Maçãs para cidra				61,1			61
Melões	7 105,5	427,7	6 134,1	1 058,3	-14	147	-5 076
Morangos	24 002,9	3 099,7	20 036,2	1 718,0	-17	-45	-18 318
Nectarinas	1 932,3	119,9					
Papais/Mamões	8 938,8	1 957,5	6 085,8	1 104,6	-32	-44	-4 981
Peras	7 105,6	53 063,4	3 402,1	29 466,6	-52	-44	26 065
Peras para perada	0,1		0,0	5,6	-44		6
Pêssegos	627,9	98,9					
Satsumas		117,7	29,0	71,4		-39	42
Tangerinas	3 568,4	482,7	4 207,8	546,5	18	13	-3 661
Toranjás e Pomelos	296,9	579,5	364,8	441,3	23	-24	76
Uvas de mesa	25 397,9	1 826,2	18 449,6	1 462,5	-27	-20	-16 987
Outras uvas	1 168,1	98,0	1 598,0	147,9	37	51	-1 450
Outros pequenos citrinos	177,8	5,6	4,9	17,0	-97	204	12
Outros citrinos frescos	4,9	5,8	6,6	2,2	35	-62	-4
Outros frutos frescos	6 625,5	702,5	5 417,4	389,8	-18	-45	-5 028

Fonte: INE

**Fruticultura - Frutos Secos e Secados**

19-06 a 25-06-2023

**Comércio Internacional (janeiro a abril)**

PRODUTOS	2022		2023		Variação	
	Importações	Exportações	Importações	Exportações	Importações	Exportações
	tonelada				%	
<b>Alfarroba</b>						
Inteira	35,6	4 046,5	8,3	1 031,8	-77	-75
Prod derivados de semente	69,7	540,5	8,3	1 301,6	-88	141
Sementes inteiras c/ casca	0,2	1 311,4	53,8	873,5	33 764	-33
<b>Amêndoa com Casca</b>	179,1	1 510,4	71,4	6 117,4	-60	305
<b>Amêndoa sem Casca</b>	1 300,9	677,1	781,3	803,8	-40	19
<b>Amendoim com Casca</b>	856,3	0,4	842,6	103,7	-2	23 673
<b>Amendoim sem Casca</b>	2 037,8	4,4	1 454,0	1,8	-29	-60
<b>Avelã com Casca</b>	1,4	0,0	1,0	0,1	-26	159
<b>Avelã sem Casca</b>	103,6	8,6	69,8	9,4	-33	9
<b>Banana Seca</b>	46,7	0,0	28,0	0,0	-40	-89
<b>Castanha com Casca</b>	54,6	833,4	677,5	924,8	1 140	11
<b>Castanha sem Casca</b>	14,9	211,2	4,2	351,2	-72	66
<b>Figo Seco</b>	64,3	32,6	77,9	9,5	21	-71
<b>Noz com Casca</b>	96,5	39,0	100,9	332,6	5	753
<b>Noz sem Casca</b>	477,5	36,6	396,6	167,4	-17	357
<b>Nozes tropicais</b>	2 288,2	5 253,2	1 082,2	340,1	-53	-94
<b>Passas de Uva</b>	324,5	35,9	221,4	13,0	-32	-64
<b>Pinhão</b>						
Pinhão com casca	3,1	2,3	0,1		-97	
Pinhão sem casca	12,6	2,4	13,7	2,7	8	12
<b>Pistacio c/ casca</b>	202,1	5,6	161,4	0,1	-20	-99
<b>Pistacio s/ casca</b>	9,4	0,5	11,1	0,9	18	80
<b>Tâmara</b>	214,5	4,3	148,5	3,2	-31	-26

PRODUTOS	2022		2023		Variação		Saldo 2023 (exportações- importações)
	Importações	Exportações	Importações	Exportações	Importações	Exportações	
	1 000 €				%		1 000 €
<b>Alfarroba</b>							
Inteira	44,1	1 799,6	8,2	310,1	91	60	302
Prod derivados de semente	135,4	9 707,5	51,6	5 113,2	-35	146	5 062
Sementes inteiras c/ casca	6,7	35 021,5	695,3	13 451,2	-99	127	12 756
<b>Amêndoa com Casca</b>	650,9	2 447,2	339,6	10 418,8	0	16	10 079
<b>Amêndoa sem Casca</b>	6 463,1	4 175,4	3 825,0	3 815,0	31	188	-10
<b>Amendoim com Casca</b>	1 625,8	1,2	1 411,3	182,9	-8	-98	-1 228
<b>Amendoim sem Casca</b>	2 730,0	9,3	2 286,2	6,6	9	-38	-2 280
<b>Avelã com Casca</b>	8,7	0,6	6,8	0,8	-49	86	-6
<b>Avelã sem Casca</b>	670,7	70,3	460,3	72,4	-14	149	-388
<b>Banana Seca</b>	284,6	0,1	163,3	0,0	29	7	-163
<b>Castanha com Casca</b>	171,2	1 733,4	1 177,0	2 881,3	-15	-21	1 704
<b>Castanha sem Casca</b>	47,2	686,0	30,2	1 500,8	321	491	1 471
<b>Figo Seco</b>	185,9	47,9	219,4	17,0	-32	71	-202
<b>Noz com Casca</b>	404,8	144,2	331,3	516,5	-42	469	185
<b>Noz sem Casca</b>	3 354,3	277,3	2 120,6	192,6	11	58	-1 928
<b>Nozes tropicais</b>	7 884,8	7 220,9	5 347,3	1 447,9	36	1 871	-3 899
<b>Passas de Uva</b>	657,1	83,5	439,9	39,6	-15	113	-400
<b>Pinhão</b>							
Pinhão com casca	109,4	79,0	2,9				-3
Pinhão sem casca	219,0	99,1	297,1	125,9			-171
<b>Pistacio c/ casca</b>	1 221,9	56,2	1 381,6	0,8	7	-33	-1 381
<b>Pistacio s/ casca</b>	122,3	7,9	202,9	18,1	60	-97	-185
<b>Tâmara</b>	640,2	19,1	595,9	13,7	-29	-48	-582

Fonte: INE

O conhecimento do mercado é a chave do sucesso!

O SIMA disponibiliza informação essencial para os empresários agrícolas e outros agentes tomarem as melhores decisões.

 Para consulta de preços de produtos agrícolas consultar o site: [regsima.gpp.pt/regsima/consulta/](https://regsima.gpp.pt/regsima/consulta/)

 Coordenação Central  
Gabinete de Planeamento, Políticas e Administração Geral  
Direção de Serviços de Estatística  
Divisão de Estatística

tel: 213 234 600

**SISTEMA DE INFORMAÇÃO DE MERCADOS AGRÍCOLAS**  
Praça do Comércio, 1149-010 Lisboa

 e-mail: [sima@gpp.pt](mailto:sima@gpp.pt)

 As Newsletter do SIMA podem também ser consultadas no facebook em: <https://www.facebook.com/SIMA.Portugal>