

Newsletter - Coelhos

SEMANA 25
 19-06 a 25-06-2023

Coelhos

DESTAQUE SEMANAL

Na semana em análise registou-se um acréscimo da cotação média nacional do coelho abatido (de 1,1 a 1,3 kg) em relação à semana anterior (+5 cêntimos / kg); estabilidade coelho vivo (de 2,2 a 2,5 kg).

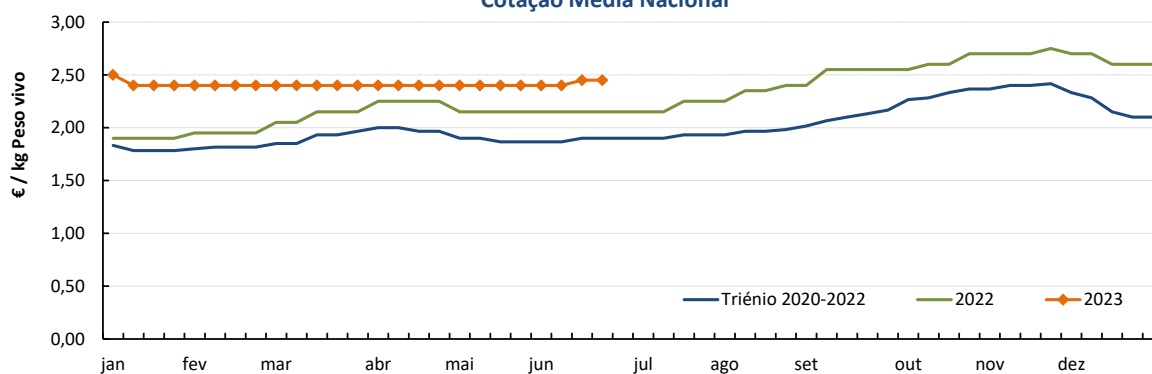
A oferta de coelho foi relativamente fraca e a procura foi fraca. A procura sofreu uma ligeira diminuição nas duas últimas semanas e a oferta é suficiente.

COTAÇÕES MÉDIAS NACIONAIS - SEMANAIS

PRODUTO	Unidade de Comercialização	MÉDIA DA SEMANA	VARIÇÃO PERCENTUAL		
			Semana Anterior	Semana Homóloga do ano anterior	Semana Homóloga do Triénio 2020-2022
Coelho vivo - 2,2 a 2,5 kg	€ / kg P. vivo	2,45	0,00	14,0	28,9
Coelho abatido - 1,1 a 1,3 kg	€ / kg P. carcaça	5,95	0,01	30,8	42,2

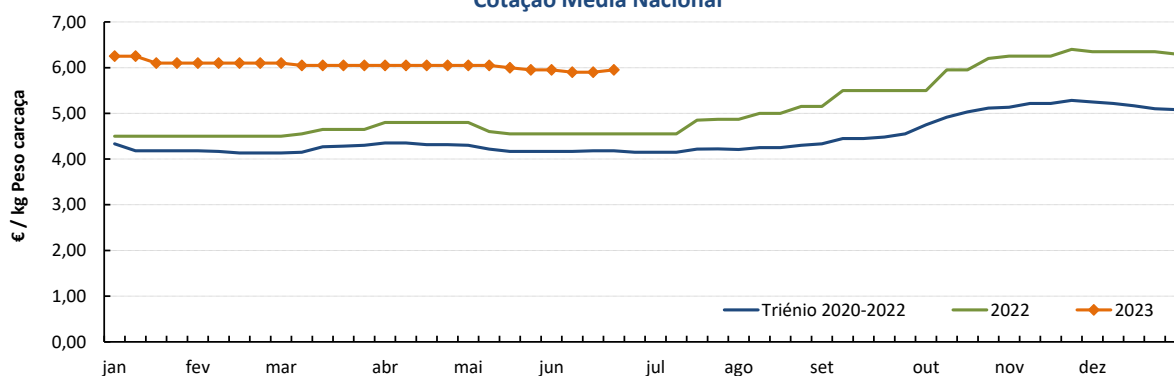
Gráficos de cotações mais frequentes

COELHO VIVO de 2,2 a 2,5 kg
 Cotação Média Nacional



Fonte: SIMA

COELHO ABATIDO de 1,1 a 1,3 kg
 Cotação Média Nacional



Fonte: SIMA

Coelhos

19-06 a 25-06-2023

Cotações em Mercados / Bolsas de outros países da União Europeia

1. ESPANHA

1.1. MADRID / LONCUN - BOLSA

		sem 24/2023	sem 25/2023	Var. Sem Ant. (€ / kg)	Variação (%) Sem. Ant.
Coelho jovem 1,75 - 2,20 kg	EUR / kg P. vivo	2,450	2,450	0,000	0,0

1.2. MONCUN (BOLSAS DE BELLPUIG E MERCOLÉRIDA)

		sem 24/2023	sem 25/2023	Var. Sem Ant. (€ / kg)	Variação (%) Sem. Ant.
Coelho de 1,900 - 2,125 kg	EUR / kg P. vivo	2,550	2,550	0,000	0,0
Coelho com mais de 2,125 kg	EUR / kg P. vivo	2,500	2,500	0,000	0,0

1.3. PREÇO MÉDIO NACIONAL DE ESPANHA

		sem 23/2023	sem 24/2023	Var. Sem Ant. (€ / kg)	Variação (%) Sem. Ant.
Coelho jovem de 1,80 - 2,20 kg	EUR / kg P. vivo	2,4492	2,4528	0,004	0,1

2. FRANÇA

2.1. COTAÇÃO NACIONAL - PRODUÇÃO

		02/06/2023	09/06/2023	Var. Sem Ant. (€ / kg)	Variação (%) Sem. Ant.
Coelho Vivo	EUR / kg P. vivo	2,290	2,170	-0,120	-5,2

2.2. RUNGIS

		16/06/2023	23/06/2023	Var. Sem Ant. (€ / kg)	Variação (%) Sem. Ant.
Coelho "Standard"	EUR / kg P. C.	5,80	5,80	0,000	0,0
Coelho "Trie"	EUR / kg P. C.	7,00	7,00	0,000	0,0

3. ITÁLIA

CUN Conigli

		16/06/2023		23/06/2023		Variação (%) Sem. Ant.
		Cot. Mínima	Cot. Máxima	Cot. Mínima	Cot. Máxima	
Coelho até 2,5 kg	EUR / kg P. vivo	n.d.	n.d.	n.d.	n.d.	
Coelho com >2,5 kg	EUR / kg P. vivo	n.d.	n.d.	n.d.	n.d.	

n.d. - não disponível

Coelhos

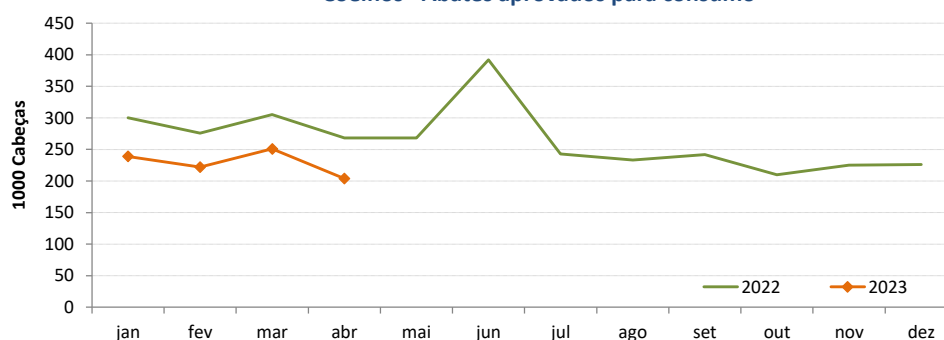
19-06 a 25-06-2023

ABATES APROVADOS PARA CONSUMO - janeiro a abril

(Continente)

	1000 Cabeças		tonelada (t)		Variação período homólogo do ano anterior (%)	
	2023	2022	2023	2022	Cabeças	tonelada
Coelhos	916	1 149	1 293	1 392	-20,3	-7,1

Fonte: INE

Coelhos - Abates aprovados para consumo


COMÉRCIO INTERNACIONAL DE COELHOS - janeiro a abril

PRODUTO	ENTRADAS		SAÍDAS		Variação 2023/2022 %	
	2023	2022	2023	2022	ENTRADAS	SAÍDAS
Cabeças						
Coelhos Domésticos	5 524	66 183	1 105 176	750 653	-91,7	47,2
tonelada						
Carne e Miudezas de Coelhos	549,5	628,8	59,7	41,8	-12,6	42,8
Carne e Miudezas de Lebres	103,6	77,1	0,6	1,0	34,3	-41,5
Coelhos Domésticos	8,3	143,6	1 373,9	939,6	-94,2	46,2
Lebres			4,5	122,5		-96,3
TOTAL - Carne/Miudezas	653,1	706,0	60,3	42,9	-7,5	40,7
TOTAL - Animais vivos	8,3	143,6	1 378,4	1 062,1	-94,2	29,8
1 000 €						
Carne e Miudezas de Coelhos	2 884	2 557	252	170	12,8	48,0
Carne e Miudezas de Lebres	654	425	4	4	53,9	-15,3
Coelhos Domésticos	64	329	3 139	1 921	-80,5	63,4
Lebres			9	244		-96,4
TOTAL	3 602	3 311	3 404	2 340	8,8	45,5

Fonte: INE (dados preliminares)

O conhecimento do mercado é a chave do sucesso!

O SIMA disponibiliza informação essencial para os empresários agrícolas e outros agentes tomarem as melhores decisões

 Para consulta de preços de produtos agrícolas consultar o site: regsima.gpp.pt/regsima/consulta/
Coordenação Central

 Gabinete de Planeamento, Políticas e Administração Geral
 Direção de Serviços de Estatística
 Divisão de Estatística

tel: 213 234 600

SISTEMA DE INFORMAÇÃO DE MERCADOS AGRÍCOLAS
 e-mail: sima@gpp.pt

 As Newsletter do SIMA podem também ser consultadas no facebook em: <https://www.facebook.com/SIMA.Portugal>