

Newsletter - Bovinos

Semana 25
19 a 25-06-2023

DESTAQUE SEMANAL

A cotação média de novilha, 12 a 24 meses, cruzada Charolês, diminuiu, 0,017 €/kg C e a cotação média de novilho, 12 a 24 meses, cruzado Charolês, diminuiu, 0,012 €/kg, C. As cotações médias, de novilho e de novilha, 12 a 24 meses, Turina, não se alteraram.

Região Trás-os-Montes

Na área de mercado Alto Tâmega, as cotações, mínima, máxima e mais frequente, de vitelo macho-recém nascido, cruzado Charolês, aumentaram, 5,00 €/U, tal como aconteceu com todas as cotações, de vitelo macho-recém nascido, Turina.

Região Beira Litoral

Na área de mercado Coimbra, as cotações, mínima e máxima, de novilha e de novilho, 12 a 24 meses, cruzados Charolês, diminuíram, 0,05 €/kg C e 0,10 €/kg C, respetivamente.

Na Região, as cotações máximas, de novilha e de novilho, 12 a 24 meses, cruzados Charolês, diminuíram, 0,10 €/kg C.

Região Alentejo

Na área de mercado Alentejo Litoral: as cotações, mínima, máxima e mais frequente, de vitelo fêmea, 6 a 8 meses, cruzada Charolês, diminuíram, 0,15 €/kg V, 0,25 €/kg V e 0,10 €/kg V, respetivamente; as cotações, máxima e mais frequente, de vitelo macho, 6 a 8 meses, cruzado Charolês, diminuíram 0,15 €/kg V e 0,05 €/kg V, respetivamente.

Na área de mercado Alentejo Norte: as cotações, mínima, máxima e mais frequente, de vitelo fêmea, 6 a 8 meses, cruzada Charolês, diminuíram, 0,15 €/kg V, 0,25 €/kg V e 0,05 €/kg V, respetivamente; as cotações, máxima e mais frequente, de vitelo macho, 6 a 8 meses, cruzado Charolês, diminuíram, 0,10 €/kg V, mas, a cotação máxima, aumentou, 0,15 €/kg V.

Na área de mercado, Beja: as cotações, mais frequentes, de novilha e de novilho, 12 a 24 meses, cruzados Charolês, diminuíram, 0,05 €/kg C; as cotações, mínima e mais frequente, de vitelo fêmea, 6 a 8 meses, cruzada Charolês, diminuíram, 0,10 €/kg V, mas, a cotação máxima, diminuiu 0,25 €/kg V; a cotação, mínima, de vitelo macho, 6 a 8 meses, cruzado Charolês, aumentou, 0,05 €/kg V.

Na área de mercado Elvas: as cotações, mínima, máxima e mais frequente, de vitelo fêmea, 6 a 8 meses, cruzada Charolês, diminuíram, 0,20 €/kg V, 0,25 €/kg V e 0,10 €/kg V, respetivamente; as cotações, máxima e mais frequente, de vitelo macho, 6 a 8 meses, cruzado Charolês, diminuíram 0,10 €/kg V.

Na área de mercado, Estremoz: as cotações, máxima e mais frequentes, de novilha e de novilho, 12 a 24 meses, cruzados Charolês, diminuíram, 0,05 €/kg C; as cotações, mínima, máxima e mais frequente, de vitelo fêmea, 6 a 8 meses, cruzada Charolês, diminuíram, 0,20 €/kg V, 0,36 €/kg V e 0,13 €/kg V, respetivamente; as cotações, máxima e mais frequente, de vitelo macho, 6 a 8 meses, cruzado Charolês, diminuíram 0,10 €/kg V e 0,13 €/kg V, respetivamente; a cotação mais frequente, de vitelo fêmea, 8 a 12 meses, cruzada Charolês, aumentou 50,00 €/U, mas a cotação máxima, diminuiu 200,00 €/U; a cotação mais frequente, de vitelo macho, 8 a 12 meses, cruzado Charolês, diminuiu 25,00 €/U.

Na área de mercado, Évora: as cotações, máximas e mais frequentes, de novilha e de novilho, 12 a 24 meses, cruzados Charolês, diminuíram, 0,05 €/kg C; as cotações, mínima, máxima e mais frequente, de vitelo fêmea, 6 a 8 meses, cruzada Charolês, diminuíram, 0,20 €/kg V, 0,40 €/kg V e 0,12 €/kg V, respetivamente; as cotações, máxima e mais frequente, de vitelo macho, 6 a 8 meses, cruzado Charolês, diminuíram, 0,11 €/kg V e 0,08 €/kg V, respetivamente, mas, a cotação máxima, aumentou, 0,06 €/kg V; as cotações, mínima e mais frequente, de vitelo fêmea, 8 a 12 meses, cruzada Charolês, aumentaram, 170,00 €/U e 162,00 €/U, respetivamente, mas, a cotação máxima, diminuiu, 170,00 €/U.

Na região: as cotações mais frequentes, de novilha e de novilho, 12 a 24 meses, cruzados Charolês, diminuíram, 0,05 €/kg C; a cotação máxima, de vaca abate, cruzada Charolês, diminuiu, 0,15 €/kg C; as cotações, mínima e mais frequente, de vitelo macho, 6 a 8 meses, cruzado Charolês, diminuíram, 0,11, €/kg V e 0,08 €/kg V, respetivamente.

Observação: De acordo com o N.º III, Parte I, Anexo VII do Regulamento (EU) N.º 1308/2013 do Parlamento Europeu de 17 de dezembro de 2013, a carne de vitelo (macho ou fêmea) é denominada:

- Vitela, V, quando 6 meses ≤ Idade < 8 meses;
- Vitelão, Z, quando 8 meses ≤ idade < 12 meses).

Nota: kg C: kg Carçaça; kg V: kg Vivo; U: Unidade

Fonte: SIMA/Direção Regional de Agricultura e Pescas de cada região.

Na Bolsa de Bovino-Montijo, as cotações, de novilho e de novilha, desceram 0,03 €/kg C (R), as cotações, de vaca e de vitela não se alteraram.

Bovinos

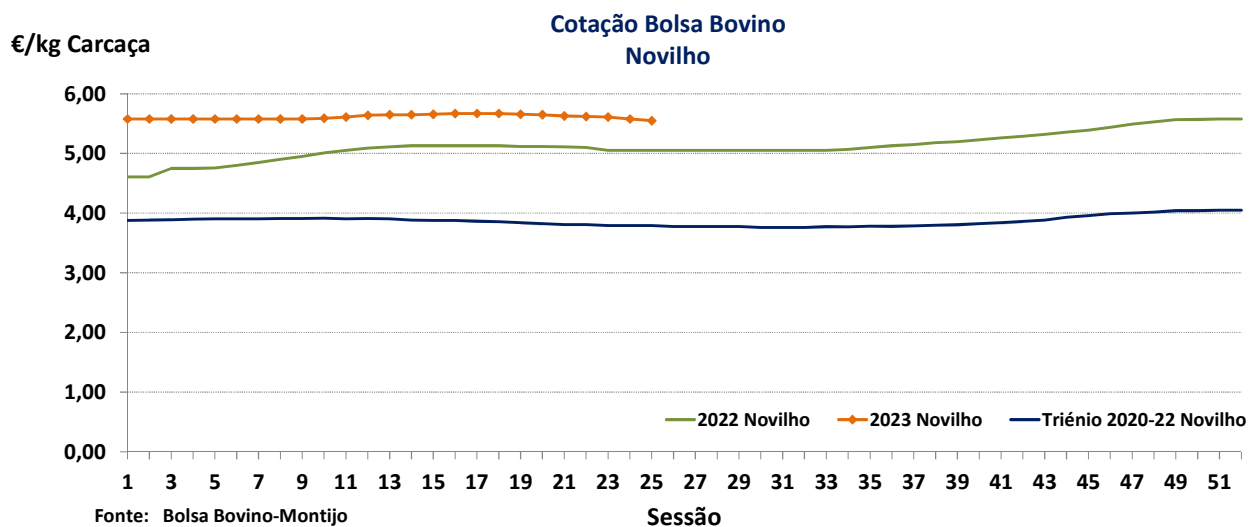
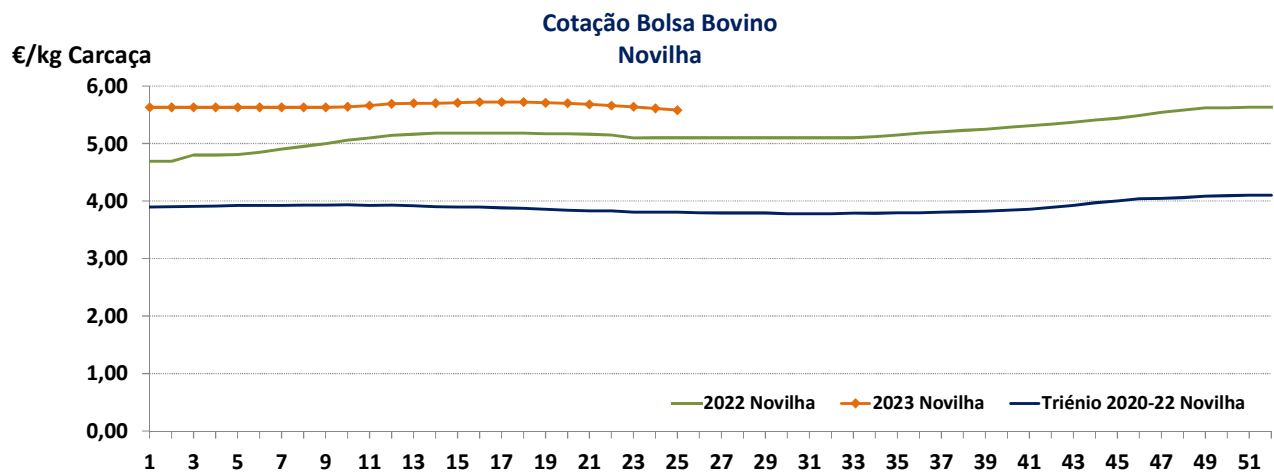
19 a 25-06-2023

BOLSA-MONTIJO

| CATEGORIA | Cotação €/kg Carçaça (R) | | Variação | |
|--------------------|-----------------------------|-------------|----------|-------|
| | 25.ª Sessão | 24.ª Sessão | (€) | (%) |
| | 23/06/2023 | 16/06/2023 | | |
| Novilho-A | 5,55 | 5,58 | -0,03 | -0,54 |
| Novilha-E | 5,58 | 5,61 | -0,03 | -0,53 |
| Vitela-V(*) | 6,05 | 6,05 | 0,00 | 0,00 |
| Vaca-D | 3,45 | 3,45 | 0,00 | 0,00 |

(*) Carne de vitelo (macho ou fêmea)

Fonte: Bolsa de Bovino-Montijo



Bovinos

19 a 25-06-2023

ÍNDICE DE PREÇO NO PRODUTOR

Portugal

(Base 2015)

| PRODUTO | Índice Mensal | | | | Variação relativa a (%) | | | |
|------------------------|---------------|-----------|---------|--------|-------------------------|---------|-------|--|
| | março | fevereiro | janeiro | março | fevereiro | janeiro | março | |
| | 2023 | 2023 | 2023 | 2022 | 2023 | 2023 | 2022 | |
| Bovinos adultos | 135,37 | 129,06 | 128,18 | 114,08 | 4,89 | 5,61 | 18,66 | |
| Vitelos | 125,48 | 120,25 | 118,97 | 112,26 | 4,35 | 5,47 | 11,78 | |
| Bovinos | 130,58 | 124,62 | 123,19 | 113,20 | 4,78 | 6,00 | 15,35 | |

Fonte: INE (valores atualizados em 19 de maio de 2023)

ÍNDICE DE PREÇO NO PRODUTOR

Continente

(Base 2015)

| PRODUTO | Índice Mensal | | | | Variação relativa a (%) | | | |
|----------------|---------------|-----------|-----------|--------|-------------------------|-------|-------|--|
| | maio | abril | março | maio | abril | março | maio | |
| | 2023 (Po) | 2023 (Po) | 2023 (Po) | 2022 | 2023 | 2022 | 2022 | |
| Bovinos | 132,43 | 132,27 | 130,72 | 117,97 | 0,12 | 1,31 | 12,26 | |

Po - valor provisório

Fonte: Boletim Mensal de Agricultura e Pescas-INE 15 de junho de 2023

COTAÇÃO MÉDIA SEMANAL

| PRODUTO (12 M ≤ idade < 24 M) | Cotação Média Semanal(*) €/kg Carcaça | | | | Variação relativa à (%) | | | |
|----------------------------------|--|-------|-------|-------------------|-------------------------|-------|-------------------|--|
| | 25 | 24 | 25 | 25 | 24 | 25 | 25 | |
| | 2023 | 2023 | 2022 | triénio 2020-2022 | 2023 | 2022 | triénio 2020-2022 | |
| Novilho cruz. Charolês | 5,188 | 5,200 | 4,788 | 4,061 | -0,24 | 8,36 | 27,74 | |
| Novilho Turina | 4,500 | 4,500 | 3,975 | 3,363 | 0,00 | 13,21 | 33,80 | |
| Novilha cruz. Charolês | 5,400 | 5,417 | 5,000 | 3,781 | -0,31 | 8,00 | 42,82 | |
| Novilha Turina | 4,550 | 4,550 | 4,020 | 3,203 | 0,00 | 13,18 | 42,04 | |

(*) Continente

Fonte: SIMA/GPP

COTAÇÃO MÉDIA MENSAL

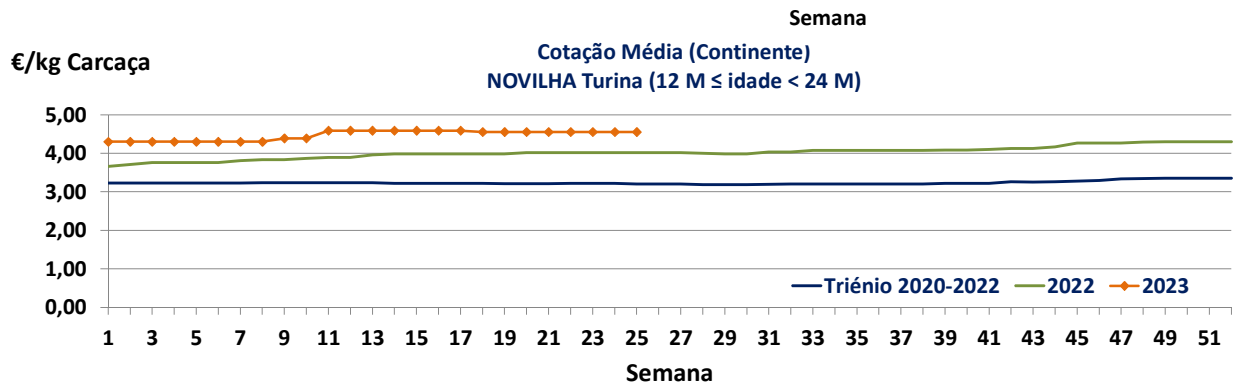
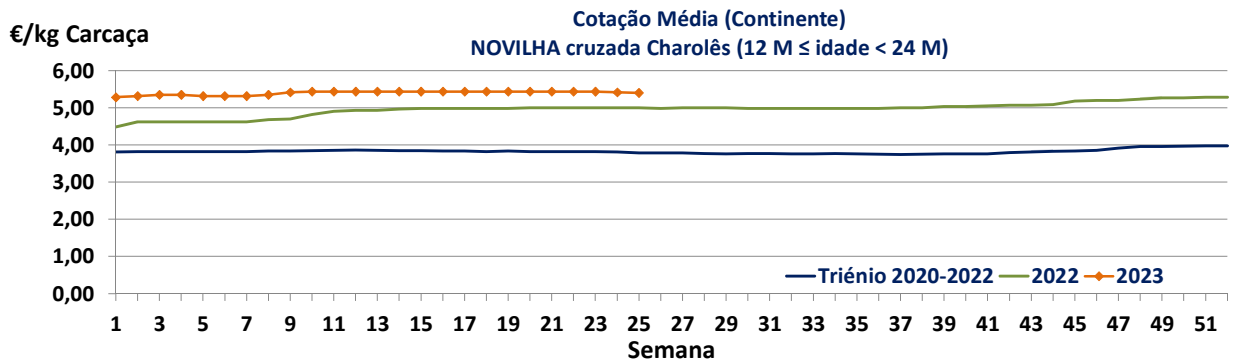
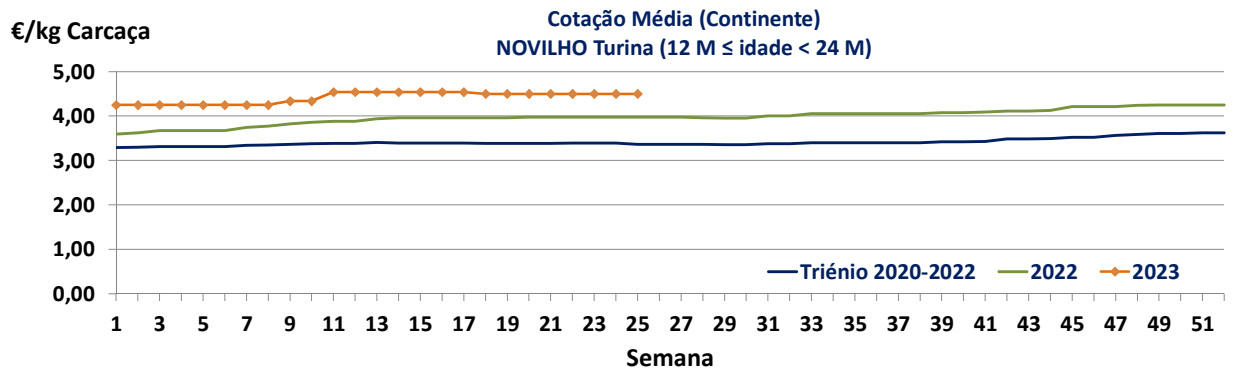
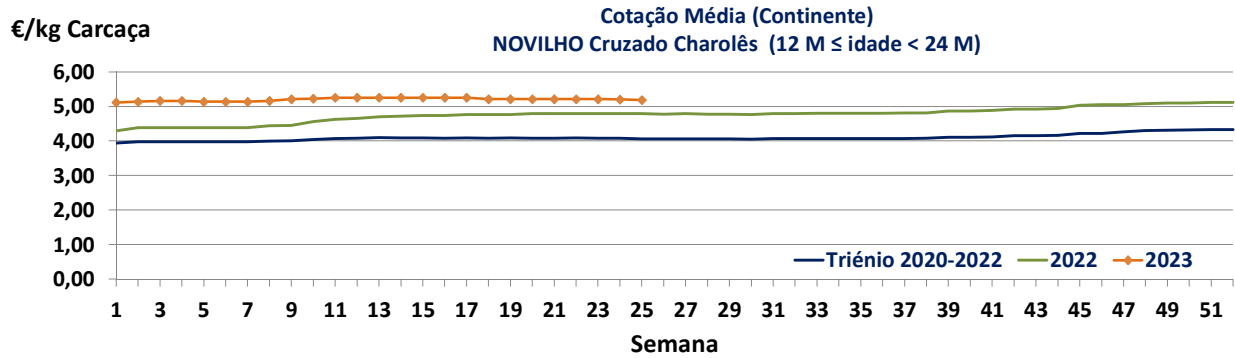
| PRODUTO (12 M ≤ idade < 24 M) | Cotação Média Mensal(*) €/kg Carcaça | | | | Variação relativa a (%) | | | |
|----------------------------------|---|-------|-------|-------------------|-------------------------|-------|-------------------|--|
| | maio | abril | maio | maio | abril | maio | maio | |
| | 2023 | 2023 | 2022 | triénio 2020-2022 | 2023 | 2022 | triénio 2020-2022 | |
| Novilho cruz. Charolês | 5,213 | 5,250 | 4,778 | 4,082 | -0,71 | 9,11 | 27,68 | |
| Novilho Turina | 4,500 | 4,538 | 3,970 | 3,383 | -0,83 | 13,35 | 33,00 | |
| Novilha cruz. Charolês | 5,433 | 5,433 | 4,993 | 3,821 | 0,00 | 8,81 | 42,19 | |
| Novilha Turina | 4,550 | 4,588 | 4,005 | 3,217 | -0,82 | 13,61 | 41,44 | |

(*) Continente

Fonte: SIMA/GPP

Bovinos

19 a 25-06-2023



Bovinos

19 a 25-06-2023

PREÇO MÉDIO SEMANAL

24.ª Semana-12 a 18/06/2023

| Categoria(*) | Classe(*) | Preço Médio (**) | | | | | Preço Médio (***) | |
|---------------------------|-----------|------------------|--------|--------------|----------|--------|-------------------|----------|
| | | €/kg Carcaça | | | | | €/100 kg Carcaça | |
| | | Norte | Centro | L. Vale Tejo | Alentejo | Açores | Continente | Portugal |
| V-Vitela | – | 4,63 | – | 4,80 | – | 4,07 | 471,60 | 466,06 |
| Z Vitelão | U3 | 5,05 | – | 5,05 | – | 3,83 | 505,10 | 473,45 |
| | U3 | – | 5,65 | – | – | 3,20 | 565,00 | 346,00 |
| | R2 | 4,62 | 5,40 | 5,51 | 4,35 | 4,10 | 502,45 | 466,80 |
| | R3 | 3,93 | 5,65 | – | – | 4,32 | 420,23 | 424,45 |
| | O2 | 4,04 | 5,35 | 4,78 | – | 4,03 | 450,62 | 436,19 |
| | O3 | 4,05 | 5,50 | 4,69 | – | 4,35 | 420,65 | 422,62 |
| A Novilho | U2 | 5,15 | 5,54 | 5,58 | 4,77 | 4,31 | 540,24 | 530,52 |
| | U3 | 4,82 | 5,58 | 5,61 | 5,79 | 4,11 | 559,65 | 549,58 |
| | R2 | 4,57 | 5,20 | 5,76 | 4,50 | 3,93 | 527,54 | 489,04 |
| | R3 | 4,20 | 5,72 | 5,76 | 5,79 | 4,19 | 550,45 | 524,08 |
| | O2 | 4,20 | 5,61 | 5,40 | – | 4,09 | 476,32 | 451,41 |
| | O3 | 4,14 | – | 5,60 | – | 4,52 | 466,39 | 461,64 |
| B Macho n. castr. >2 anos | R3 | 2,20 | – | 5,70 | – | – | 352,67 | 352,67 |
| C Boi | U2 | – | – | – | – | – | – | – |
| | U3 | – | – | – | – | – | – | – |
| | U4 | – | – | – | – | – | – | – |
| | R3 | – | – | – | – | – | – | – |
| | R4 | – | – | – | – | – | – | – |
| | O3 | – | – | – | – | – | – | – |
| | O4 | – | – | – | – | – | – | – |
| D Vaca | R3 | 3,07 | – | – | – | 3,40 | 307,43 | 316,92 |
| | R4 | 3,75 | – | – | 2,80 | – | 370,77 | 370,77 |
| | O2 | 3,01 | 3,20 | 3,09 | 3,00 | 3,21 | 304,99 | 308,55 |
| | O3 | 3,17 | – | 3,40 | 3,10 | 2,96 | 316,27 | 310,45 |
| | O4 | 3,62 | – | – | 2,50 | 2,40 | 360,82 | 352,54 |
| | P2 | 2,52 | – | 3,00 | – | 2,76 | 258,89 | 269,44 |
| | P3 | 2,39 | – | – | – | 3,02 | 239,47 | 250,77 |
| E Novilha | U2 | 5,70 | 5,64 | 5,65 | 4,50 | – | 553,95 | 553,95 |
| | U3 | 5,23 | – | 5,69 | 5,74 | 3,84 | 560,28 | 530,87 |
| | R2 | 4,90 | 5,66 | 5,40 | 4,35 | 4,22 | 526,60 | 516,66 |
| | R3 | 4,27 | 5,70 | 5,68 | 5,79 | 4,00 | 542,55 | 519,40 |
| | R4 | – | – | – | – | 3,57 | – | 357,13 |
| | O2 | 4,36 | 5,65 | 5,70 | – | 3,85 | 495,00 | 469,93 |
| | O3 | 4,18 | – | 6,01 | 5,79 | 4,09 | 487,80 | 468,63 |
| | O4 | 4,10 | – | – | – | – | 410,00 | 410,00 |

Nota: Preço à entrada no matadouro, isento de IVA

(*) De acordo com a Grelha Comunitária de Classificação de Carcaças: Anexo IV e N.º II, Parte I do Anexo VII, do Regulamento (EU do Parlamento Europeu) N.º 1308/2013 de 17 dezembro de 2013

(**) Regiões: Preço médio ponderado calculado relativamente ao peso

(***) Continente e Portugal: O preço médio resulta da ponderação dos preços médios regionais, sendo que esta ponderação foi calculada com base no abate registado em 2022, atualizada em 01 junho de 2023

Fonte: SIMA/GPP

Bovinos

19 a 25-06-2023

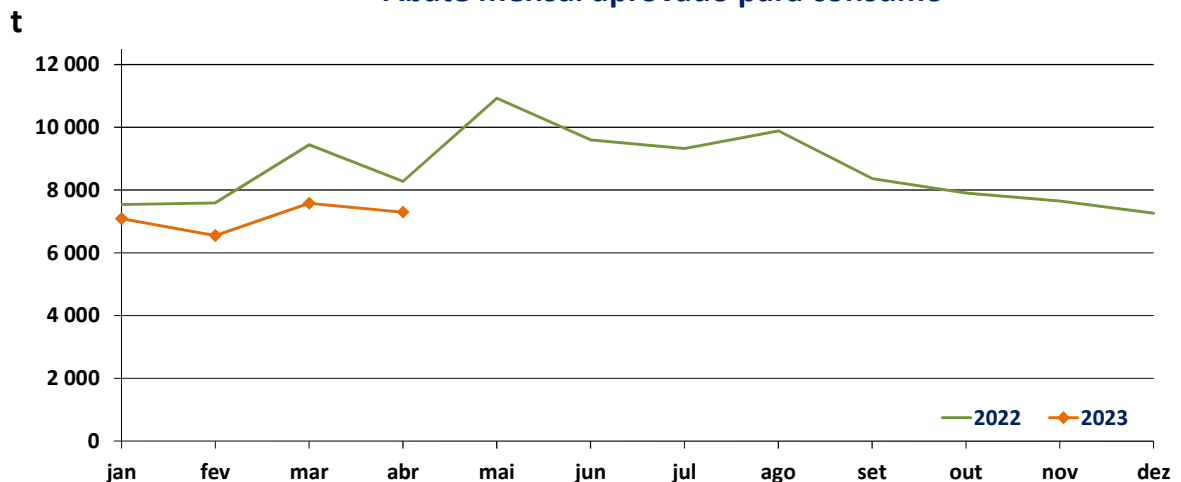
ABATE APROVADO PARA CONSUMO janeiro a abril

| Portugal Animal | Unidades (n.º) | | Variação (%) | Massa (t) | | Variação (%) |
|--------------------|----------------|----------------|---------------|-----------------|-----------------|---------------|
| | 2023 | 2022 | 2023/2022 | 2023 | 2022 | 2023/2022 |
| Vitelo - V(*) | 13 414 | 17 046 | -21,31 | 1899,6 | 2501,9 | -24,07 |
| Vitelão - Z(*) | 29 002 | 31 109 | -6,77 | 5 346,5 | 5 825,1 | -8,22 |
| Novilho | 31 436 | 36 645 | -14,21 | 9 853,4 | 11 627,0 | -15,25 |
| Boi | 471 | 462 | 1,95 | 166,6 | 154,2 | 8,04 |
| Vaca | 22 878 | 27 022 | -15,34 | 6 477,0 | 7 570,0 | -14,44 |
| Novilha | 20 094 | 21 625 | -7,08 | 4 762,1 | 5 174,5 | -7,97 |
| TOTAL | 117 295 | 133 909 | -12,41 | 28 505,2 | 32 852,7 | -13,23 |

(*)macho e fêmea

Fonte: INE (2023: Valores atualizados em 19 de junho de 2023)

Abate mensal aprovado para consumo



Fonte: INE (2023: Valor mensal atualizado em 19 de junho de 2023)

Bovinos

19 a 25-06-2023

PREÇO MÉDIO SEMANAL- UNIÃO EUROPEIA

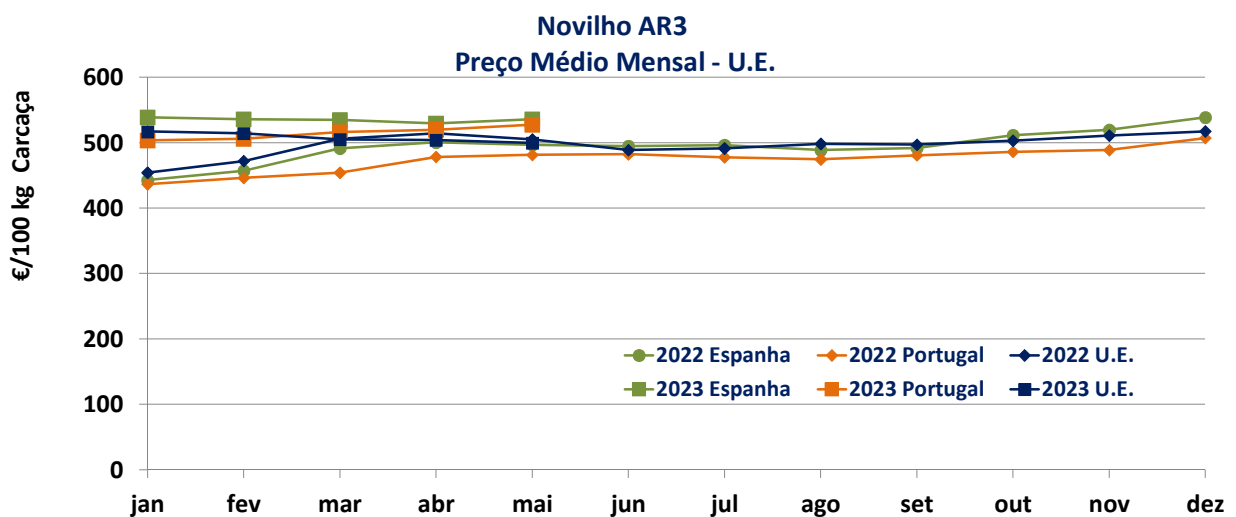
I - NOVILHO AR3

| País (Ordenação de origem) | Preço Médio Semanal (€/100 kg Carcaça) | | Variação (%) Sem 24/Sem 23 |
|-------------------------------|---|------------------------------|-------------------------------|
| | Semana 24 12 a 18/06/2023 | Semana 23 05 a 11/06/2023 | |
| Bélgica (BE) | 432,14 | 432,14 | 0,00 |
| Bulgária (BG) | 529,09 | 529,09 | 0,00 |
| República Checa (CZ) | 806,30 | 806,30 | 0,00 |
| Dinamarca (DK) | 459,49 | 459,49 | 0,00 |
| Alemanha (DE) | 458,10 | 458,10 | 0,00 |
| Estónia (EE) | c | c | - |
| Irlanda (IE) (Boi BR3) | 514,18 | 514,18 | 0,00 |
| Grécia (EL) | n.d. | n.d. | - |
| Espanha (ES) | 522,69 | 522,69 | 0,00 |
| França (FR) | 526,00 | 526,00 | 0,00 |
| Croácia (HR) | 511,00 | 511,00 | 0,00 |
| Itália (IT) | 502,56 | 502,56 | 0,00 |
| Chipre (CY) | n.d. | n.d. | - |
| Letónia (LV) | 346,79 | 346,79 | 0,00 |
| Lituânia (LT) | 401,82 | 401,82 | 0,00 |
| Luxemburgo (LU) | 490,45 | 490,45 | 0,00 |
| Hungria (HU) | n.d. | n.d. | - |
| Malta (MT) | n.d. | n.d. | - |
| Países Baixos (NL) | 443,00 | 443,00 | 0,00 |
| Áustria (AT) | 455,76 | 455,76 | 0,00 |
| Polónia (PL) | 471,85 | 471,85 | 0,00 |
| Portugal (PT) | 536,36 | 536,36 | 0,00 |
| Roménia (RO) | 451,76 | 451,76 | 0,00 |
| Eslovénia (SI) | 474,54 | 474,54 | 0,00 |
| Eslováquia (SK) | 435,51 | 435,51 | 0,00 |
| Finlândia (FI) | 504,53 | 504,53 | 0,00 |
| Suécia (SE) | 508,11 | 508,11 | 0,00 |
| U.E. | 493,82 | 493,82 | 0,00 |

c: Confidencial

n.d.: Não disponível

Fonte: Observatório do Mercado de Carne-Carne de Bovino-Estatísticas-Comissão Europeia



Fonte: Observatório do Mercado de Carne-Carne de Bovino-Estatísticas-Comissão Europeia

Bovinos

19 a 25-06-2023

II - OUTROS BOVINOS-VIVOS
A. VITELo MACHO DE RECRIA-VIVO

(8 dias a 4 semanas)

A.1 VITELo MACHO TIPO LEITEIRO-VIVO

| País (Ordenação de origem) | Preço Médio Semanal (€/Cabeça) | | Variação (%) Sem 24/Sem 23 |
|-------------------------------|-----------------------------------|------------------------------|-------------------------------|
| | Semana 24 12 a 18/06/2023 | Semana 23 05 a 11/06/2023 | |
| Bélgica (BE) | 123,67 | 122,00 | 1,37 |
| Dinamarca (DK) | 97,32 | 97,33 | -0,01 |
| Alemanha (DE) | 170,68 | 169,52 | 0,68 |
| Irlanda (IE) | 161,45 | 137,83 | 17,14 |
| Espanha (ES) | 152,44 | 152,44 | 0,00 |
| França (FR) | 110,01 | 108,00 | 1,86 |
| Itália (IT) | 165,63 | 165,63 | 0,00 |
| Países Baixos (NL) | 169,00 | 165,00 | 2,42 |
| Áustria (AT) | 197,50 | 150,16 | 31,53 |
| Polónia (PL) | 192,04 | 190,10 | 1,02 |
| Roménia (RO) | 52,18 | 52,14 | 0,08 |
| U.E. | 149,16 | 144,47 | 3,25 |

Fonte: Observatório do Mercado de Carne-Carne de Bovino-Estatísticas-Comissão Europeia

A.2. VITELo MACHO PARA CARNE-VIVO

| País (Ordenação de origem) | Preço Médio Semanal (€/Cabeça) | | Variação (%) Sem 24/Sem 23 |
|-------------------------------|-----------------------------------|------------------------------|-------------------------------|
| | Semana 24 12 a 18/06/2023 | Semana 23 05 a 11/06/2023 | |
| Bélgica (BE) | 408,06 | 397,50 | 2,66 |
| Dinamarca (DK) | 164,60 | 164,60 | 0,00 |
| Alemanha (DE) | 263,70 | 263,40 | 0,11 |
| Irlanda (IE) | 207,45 | 204,53 | 1,43 |
| Espanha (ES) | 282,79 | 282,79 | 0,00 |
| França (FR) | 272,42 | 268,58 | 1,43 |
| Itália (IT) | 283,61 | 283,61 | 0,00 |
| Países Baixos (NL) | 291,00 | 285,00 | 2,11 |
| Áustria (AT) | 437,64 | 422,55 | 3,57 |
| Polónia (PL) | 292,22 | 289,26 | 1,02 |
| Roménia (RO) | 384,77 | 349,41 | 10,12 |
| U.E. | 284,17 | 279,81 | 1,56 |

Fonte: Observatório do Mercado de Carne-Carne de Bovino-Estatísticas-Comissão Europeia

B. BOVINO PARA CARNE-VIVO
B.1. VITELo-VIVO (macho e fêmea)

(6 meses ≤ idade < 12 meses)

| País (Ordenação de origem) | Preço Médio Semanal (€/kg Vivo) | | Variação (%) Sem 24/Sem 23 |
|-------------------------------|------------------------------------|------------------------------|-------------------------------|
| | Semana 24 12 a 18/06/2023 | Semana 23 05 a 11/06/2023 | |
| Bélgica (BE) | 4,65 | 4,65 | 0,00 |
| Irlanda (IE) | 2,77 | 2,70 | 2,59 |
| Espanha (ES) | 3,48 | 3,49 | -0,29 |
| França (FR) | 3,55 | 3,54 | 0,28 |
| Itália (IT) | 3,49 | 3,49 | 0,00 |
| Áustria (AT) | 2,84 | 2,82 | 0,71 |
| Portugal (PT) | 3,10 | 3,10 | 0,00 |
| Suécia (SE) | 2,35 | 2,43 | -3,41 |
| U.E. | 3,33 | 3,31 | 0,47 |

Fonte: Observatório do Mercado de Carne-Carne de Bovino-Estatísticas-Comissão Europeia

Bovinos

19 a 25-06-2023

B. BOVINO PARA CARNE-VIVO
B.2. NOVILHO-VIVO

(12 meses ≤ idade < 24 meses)

| País (Ordenação de origem) | Preço Médio Semanal (€/kg Vivo) | | Variação (%) Sem 24/Sem 23 |
|-------------------------------|------------------------------------|------------------------------|-------------------------------|
| | Semana 24 12 a 18/06/2023 | Semana 23 05 a 11/06/2023 | |
| Bélgica (BE) | 4,44 | 4,44 | 0,00 |
| Alemanha (DE) | 5,55 | 5,58 | -0,54 |
| Irlanda (IE) | 2,31 | 2,36 | -2,12 |
| França (FR) | 3,43 | 3,43 | 0,00 |
| Itália (IT) | 3,79 | 3,79 | 0,00 |
| Áustria (AT) | 2,56 | 2,44 | 4,92 |
| Portugal (PT) | 2,88 | 2,94 | -2,04 |
| Suécia (SE) | 2,02 | 2,39 | -15,43 |
| U.E. | 3,67 | 3,69 | -0,75 |

Fonte: Observatório do Mercado de Carne-Carne de Bovino-Estatísticas-Comissão Europeia

B.3. NOVILHA-VIVA

(12 meses ≤ idade < 24 meses)

| País (Ordenação de origem) | Preço Médio Semanal (€/kg Vivo) | | Variação (%) Sem 24/Sem 23 |
|-------------------------------|------------------------------------|------------------------------|-------------------------------|
| | Semana 24 12 a 18/06/2023 | Semana 23 05 a 11/06/2023 | |
| Bélgica (BE) | 3,20 | 3,20 | 0,00 |
| Alemanha (DE) | 3,14 | 3,09 | 1,62 |
| Irlanda (IE) | 2,41 | 2,55 | -5,49 |
| França (FR) | 3,10 | 3,08 | 0,65 |
| Itália (IT) | 2,98 | 2,98 | 0,00 |
| Áustria (AT) | 2,25 | 2,37 | -5,06 |
| Portugal (PT) | 2,66 | 2,82 | -5,67 |
| Suécia (SE) | 2,30 | 2,21 | 3,82 |
| U.E. | 2,94 | 2,94 | -0,20 |

Fonte: Observatório do Mercado de Carne-Carne de Bovino-Estatísticas-Comissão Europeia

C. VITELLO- (macho e fêmea)

(Abatido idade < 8 meses)

| País (Ordenação de origem) | Preço Médio Semanal (€/100 kg) | | Variação (%) Sem 24/Sem 23 |
|-------------------------------|-----------------------------------|------------------------------|-------------------------------|
| | Semana 24 12 a 18/06/2023 | Semana 23 05 a 11/06/2023 | |
| Bélgica (BE) | 696,25 | 699,55 | -0,47 |
| Alemanha (DE) | 573,00 | 575,00 | -0,35 |
| França (FR) | 682,40 | 697,00 | -2,09 |
| Itália (IT) | 575,83 | 575,83 | 0,00 |
| Países Baixos (NL) | 582,63 | 582,63 | 0,00 |
| Portugal (PT) | 481,70 | 468,64 | 2,79 |
| Eslovénia (SI) | 440,34 | 440,19 | 0,03 |
| U.E. | 617,85 | 622,52 | -0,75 |

Fonte: Observatório do Mercado de Carne-Carne de Bovino-Estatísticas-Comissão Europeia

Bovinos

19 a 25-06-2023

COMÉRCIO INTERNACIONAL
PORTUGAL-MUNDO

| PRODUTO | Importação (n.º) | | Variação 2023/2022 (%) | Exportação (n.º) | | Variação 2023/2022 (%) |
|--|------------------|-------------|------------------------------|------------------|---------------|------------------------------|
| | jan a abr | | | jan a abr | | |
| | 2023 | 2022 | | 2023 | 2022 | |
| Espécies domésticas, reprodutores de raça pura (vivas) | 209 | 42 | 397,62 | 594 | 665 | -10,68 |
| Espécies domésticas, não reprodutores de raça pura (vivas) | 80 | 144 | -44,44 | 45 758 | 48 240 | -5,15 |
| Outros Animais (vivos) | 344 | 1 078 | -68,09 | 254 | 171 | 48,54 |
| TOTAL: Animais vivos | 633 | 1264 | -49,92 | 46 606 | 49 076 | -5,03 |

Valores preliminares atualizados em 09 de junho de 2023

Fonte: Comércio Internacional-INE

| PRODUTO | Importação (t) | | Variação 2022/2021 (%) | Exportação (t) | | Variação 2023/2022 (%) |
|--|-----------------|-----------------|------------------------------|-----------------|-----------------|------------------------------|
| | jan a abr | | | jan a abr | | |
| | 2023 | 2022 | | 2023 | 2022 | |
| Espécies domésticas, reprodutores de raça pura (vivas) | 61,4 | 17,8 | 243,86 | 341,6 | 397,8 | -14,14 |
| Espécies domésticas, não reprodutores de raça pura (vivas) | 35,6 | 67,9 | -47,65 | 14 536,0 | 15 861,6 | -8,36 |
| Outros Animais (vivos) | 201,0 | 608,0 | -66,95 | 105,2 | 69,8 | 50,74 |
| SubTotal: Animais vivos | 297,9 | 693,8 | -57,07 | 14 982,8 | 16 329,2 | -8,25 |
| Carnes frescas ou refrigeradas | 36 863,7 | 31 826,5 | 15,83 | 3 843,6 | 4 169,7 | -7,82 |
| Carnes congeladas | 6 794,0 | 6 266,5 | 8,42 | 649,7 | 578,1 | 12,38 |
| Miudezas frescas ou refrigeradas | 385,8 | 377,3 | 2,25 | 23,5 | 43,4 | -45,97 |
| Miudezas congeladas | 412,7 | 384,2 | 7,40 | 197,9 | 226,0 | -12,43 |
| Carnes salgadas/secas/fumadas | 14,5 | 23,8 | -39,26 | 24,6 | 23,9 | 2,95 |
| Sub Total: Carnes | 44 470,6 | 38 878,4 | 14,38 | 4 739,2 | 5 041,0 | -5,99 |
| TOTAL: Animais vivos+Carnes | 44 768,5 | 39 572,2 | 13,13 | 19 722,0 | 21 370,2 | -7,71 |

Valores preliminares atualizados em 09 de junho de 2023

Fonte: Comércio Internacional-INE

| PRODUTO | Importação (1000 €) | | Variação 2022/2021 (%) | Exportação (1000 €) | | Variação 2023/2022 (%) |
|--|---------------------|------------------|------------------------------|---------------------|-----------------|------------------------------|
| | jan a abr | | | jan a abr | | |
| | 2023 | 2022 | | 2023 | 2022 | |
| Espécies domésticas, reprodutores de raça pura (vivas) | 216,5 | 106,4 | 103,41 | 774,2 | 632,7 | 22,35 |
| Espécies domésticas, não reprodutores de raça pura (vivas) | 132,6 | 234,1 | -43,38 | 51 575,7 | 48 155,8 | 7,10 |
| Outros Animais (vivos) | 767,4 | 1521,4 | -49,56 | 341,6 | 223,7 | 52,66 |
| SubTotal: Animais vivos | 1116,4 | 1861,9 | -40,04 | 52 691,4 | 49 012,3 | 7,51 |
| Carnes frescas ou refrigeradas | 226 353,4 | 186 049,7 | 21,66 | 20 097,9 | 19 519,3 | 2,96 |
| Carnes congeladas | 42 767,6 | 36 654,1 | 16,68 | 3962,3 | 3062,0 | 29,40 |
| Miudezas frescas ou refrigeradas | 1552,7 | 1178,9 | 31,71 | 48,4 | 65,7 | -26,36 |
| Miudezas congeladas | 984,0 | 968,7 | 1,58 | 332,8 | 349,2 | -4,70 |
| Carnes salgadas/secas/fumadas | 147,2 | 168,4 | -12,59 | 705,6 | 635,5 | 11,03 |
| Sub Total: Carnes | 271 804,9 | 225 019,8 | 20,79 | 25 147,0 | 23 631,6 | 6,41 |
| TOTAL: Animais vivos+Carnes | 272 921,3 | 226 881,7 | 20,29 | 77 838,5 | 72 643,9 | 7,15 |

Valores preliminares atualizados em 09 de junho de 2023

Fonte: Comércio Internacional-INE

Para consulta de preços de produtos consultar
www.gpp.pt/regsima/consulta/
 O SIMA no facebook <http://www.facebook.com/SIMA>

O SIMA disponibiliza informação essencial para os empresários agrícolas e outros agentes tomarem as melhores decisões

O conhecimento do mercado é a chave do sucesso!

Coordenação Central

Divisão de Estatística

Direção de Serviços de Estatística

Gabinete de Planeamento, Políticas e Administração Geral

Praça do Comércio, 1149-010 Lisboa

tel: 213 234 600

SIMA-SISTEMA DE INFORMAÇÃO DE MERCADOS AGRICOLAS
sima@gpp.pt