

## Newsletter - Bovinos

Semana 24  
12 a 18-06-2023

## DESTAQUE SEMANAL

A cotação média de novilha, 12 a 24 meses, cruzada Charolês, diminuiu, 0,017 €/kg C e a cotação média de novilho, 12 a 24 meses, cruzado Charolês, diminuiu, 0,013 €/kg, C. As cotações médias, de novilho e de novilha, 12 a 24 meses, Turina, não se alteraram.

**Região beira Litoral**

Na área de mercado Viseu: as cotações, mínima e máxima, de novilha, 12 a 24 meses, cruzada Charolês, diminuíram, 0,15 €/kg C e 0,30 €/kg C, respetivamente; as cotações, mínima e máxima, de novilho, 12 a 24 meses, cruzado Charolês, diminuíram, 0,20 €/kg C e 0,30 €/kg C, respetivamente; a cotação máxima, de novilha, 12 a 24 meses, Turina, desceu, 0,45 €/kg C, mas a de novilho, desceu, 0,30 €/kg C; as cotações, máximas, de vaca abate, cruzada Charolês e vaca abate, Turina, diminuíram, 0,60 €/kg C; a cotação mais frequente, de vaca refugio Turina, diminuiu 0,10 €/kg C.

**Região Alentejo**

Na área de mercado Alentejo Litoral: as cotações, máximas e mais frequentes, de novilha e de novilho, 12 a 24 meses, cruzados Charolês, diminuíram, 0,10 €/kg C e 0,05 €/kg C, respetivamente; as cotações, mínima e mais frequente, de vitelo fêmea, 6 a 8 meses, cruzada Charolês, diminuíram 0,30 €/kg V e 0,10 €/kg V, respetivamente; as cotações, máxima e mais frequente, de vitelo macho, 6 a 8 meses, cruzado Charolês, diminuíram 0,10 €/kg V e 0,05 €/kg V, respetivamente; a cotação, máxima, de vitelo fêmea, 8 a 12 meses, cruzada Charolês, aumentou, 250,00 €/U; a cotação, mínima, de vitelo macho, 8 a 12 meses, cruzado Charolês, aumentou, 50,00 €/U.

Na área de mercado Alentejo Norte: as cotações, mínima e mais frequente, de vitelo fêmea, 6 a 8 meses, cruzada Charolês, diminuíram, 0,30 €/kg V e 0,10 €/kg V, respetivamente; as cotações, máxima e mais frequente, de vitelo macho, 6 a 8 meses, cruzado Charolês, diminuíram, 0,10 €/kg V e 0,05 €/kg V, respetivamente; a cotação, máxima, de vitelo fêmea, 8 a 12 meses, cruzada Charolês, aumentou 250,00 €/U, mas a cotação mínima, diminuiu, 70,00 €/U.

Na área de mercado, Beja: a cotação, máxima, de vitelo fêmea, 6 a 8 meses, cruzada Charolês, aumentou, 0,10 €/kg V, mas, a cotação mínima diminuiu 0,30 €/kg V; a cotação, máxima, de vitelo macho, 6 a 8 meses, cruzado Charolês, aumentou, 0,10 €/kg V; a cotação, máxima, de vitelo fêmea, 8 a 12 meses, cruzada Charolês, aumentou 250,00 €/U, mas a cotação mínima, diminuiu, 70,00 €/U.

Na área de mercado Elvas: as cotações, máximas e mais frequentes, de novilha e de novilho, 12 a 24 meses, cruzados Charolês, diminuíram, 0,05 €/kg C; as cotações, mínima e mais frequente, de vitelo fêmea, 6 a 8 meses, cruzada Charolês, diminuíram 0,25 €/kg V e 0,05 €/kg V, respetivamente; as cotações, máxima e mais frequente, de vitelo macho, 6 a 8 meses, cruzado Charolês, diminuíram 0,15 €/kg V e 0,05 €/kg V, respetivamente; a cotação, máxima, de vitelo fêmea, 8 a 12 meses, cruzada Charolês, aumentou, 250,00 €/U; a cotação, mínima, de vitelo macho, 8 a 12 meses, cruzado Charolês, aumentou, 25,00 €/U

Na área de mercado, Estremoz: as cotações, mínima e mais frequente, de vitelo fêmea, 6 a 8 meses, cruzada Charolês, diminuíram 0,31 €/kg V e 0,10 €/kg V, respetivamente, mas a cotação máxima, aumentou, 0,10 €/kg V; as cotações, máxima e mais frequente, de vitelo macho, 6 a 8 meses, cruzado Charolês, diminuíram, 0,17 €/kg V e 0,10 €/kg V, respetivamente; as cotações, máxima e mais frequente, de vitelo fêmea, 8 a 12 meses, cruzada Charolês, aumentaram, 450,00 €/U e 15,00 €/U, respetivamente, mas a cotação mínima, diminuiu 20,00 €/U; a cotação mínima, de vitelo macho, 8 a 12 meses, cruzado Charolês, diminuiu 75,00 €/U.

Na área de mercado, Évora: as cotações, mínima e máxima, de vaca abate, cruzada Charolês, diminuíram, 0,05 €/kg C e 0,15 €/kg C, respetivamente; as cotações, mínima e mais frequente, de vitelo fêmea, 6 a 8 meses, cruzada Charolês, diminuíram, 0,31 €/kg V e 0,11 €/kg V, respetivamente, mas a cotação máxima, aumentou, 0,12 €/kg V; as cotações, máxima e mais frequente, de vitelo macho, 6 a 8 meses, cruzado Charolês, diminuíram, 0,14 €/kg V, 0,10 €/kg V, respetivamente, mas a cotação mínima, aumentou, 0,04 €/kg V; as cotações, máxima e mais frequente, de vitelo fêmea, 8 a 12 meses, cruzada Charolês, aumentaram, 455,00 €/U e 5,00 €/U, respetivamente, mas, a cotação mínima, diminuiu, 64,00 €/U; a cotação mais frequente, de vitelo macho, 8 a 12 meses, cruzado Charolês, aumentou, 21,00 €/U, mas, a cotação mínima, diminuiu, 94,00 €/U.

Na região: as cotações mais frequentes, de novilha e de novilho, 12 a 24 meses, cruzados Charolês, diminuíram, 0,05 €/kg C; a cotação mínima, de vaca abate, cruzada Charolês, diminuiu, 0,20 €/kg C; as cotações, máxima e mais frequente, de vitelo macho, 6 a 8 meses, cruzado Charolês, diminuíram, 0,14, €/kg V e 0,10 €/kg V, respetivamente.

Observação: De acordo com o N.º III, Parte I, Anexo VII do Regulamento (EU) N.º 1308/2013 do Parlamento Europeu de 17 de dezembro de 2013, a carne de vitelo (macho ou fêmea) é denominada:

- Vitela, V, quando 6 meses ≤ Idade < 8 meses;
- Vitelão, Z, quando 8 meses ≤ idade < 12 meses).

Nota: kg C: kg Carçaça; kg V: kg Vivo; U: Unidade

Fonte: SIMA/Direção Regional de Agricultura e Pescas de cada região.

Na Bolsa de Bovino-Montijo, as cotações, de novilho e de novilha, desceram 0,01 €/kg C e 0,02 €/kg C, respetivamente, as cotações, de vaca e de vitela não se alteraram.

**Bovinos**

12 a 18-06-2023

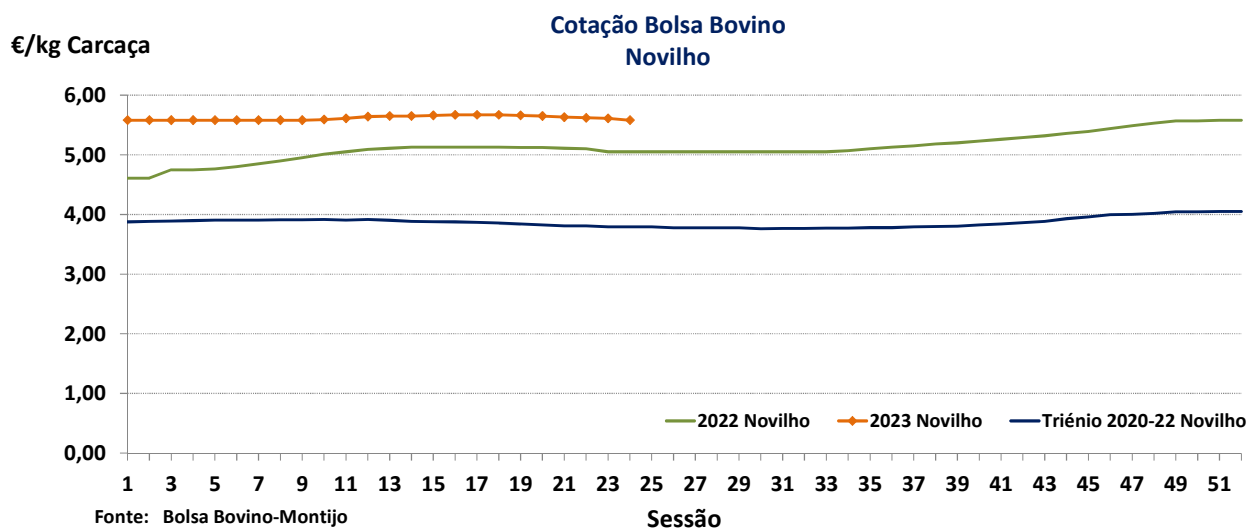
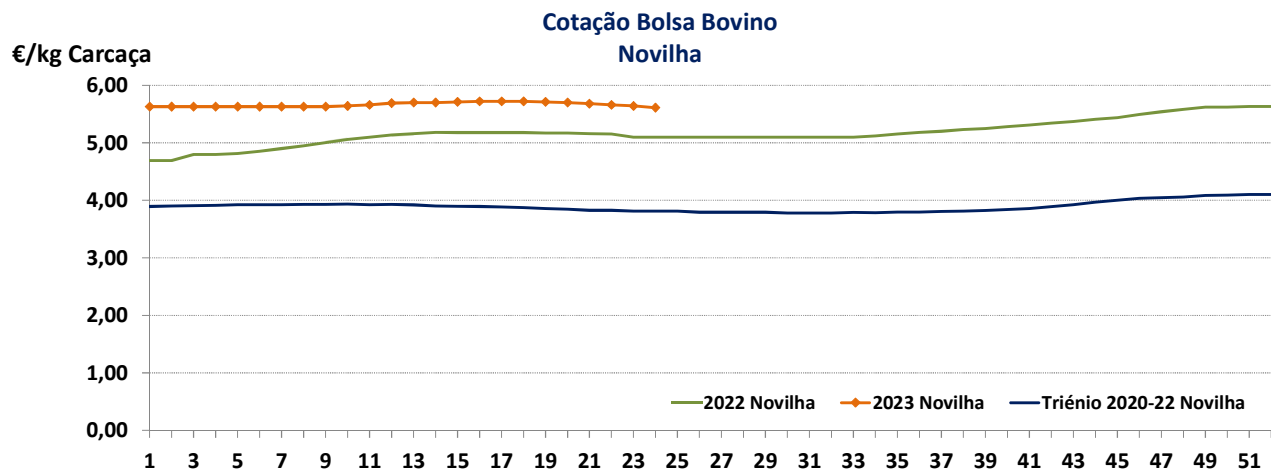
**BOLSA-MONTIJO**

CATEGORIA	Cotação €/kg Carçaça (R)		Variação	
	24.ª Sessão	23.ª Sessão	(€)	(%)
	16/06/2023	09/06/2023		
<b>Novilho-A</b>	5,58	5,61	-0,03	-0,53
<b>Novilha-E</b>	5,61	5,64	-0,03	-0,53
<b>Vitela-V(*)</b>	6,05	6,05	0,00	0,00
<b>Vaca-D</b>	3,50	3,50	0,00	0,00

(\*) Carne de vitelo (macho ou fêmea)

n.d. não disponível

Fonte: Bolsa de Bovino-Montijo



## Bovinos

12 a 18-06-2023

## ÍNDICE DE PREÇO NO PRODUTOR

Portugal

(Base 2015)

PRODUTO	Índice Mensal				Variação relativa a (%)			
	dezembro	novembro	outubro	dezembro	novembro	outubro	dezembro	
	2022	2022	2022	2021	2022	2022	2021	
<b>Bovinos adultos</b>	119,42	117,22	116,22	105,39	1,88	2,75	13,31	
<b>Vitelos</b>	124,61	122,02	120,12	105,75	2,12	3,74	17,83	
<b>Bovinos</b>	114,56	111,88	111,19	105,05	2,40	3,03	9,05	

Fonte: INE (valores atualizados em 09 de março de 2023)

## ÍNDICE DE PREÇO NO PRODUTOR

Continente

(Base 2015)

PRODUTO	Índice Mensal				Variação relativa a (%)			
	abril	março	fevereiro	abril	março	fevereiro	abril	
	2023 (Po)	2023 (Po)	2023 (Po)	2022	2023	2022	2022	
<b>Bovinos</b>	132,27	130,72	124,97	116,22	1,19	5,84	13,81	

Po - valor provisório

Fonte: Boletim Mensal de Agricultura e Pescas-INE 15 de maio de 2023

## COTAÇÃO MÉDIA SEMANAL

PRODUTO (12 M ≤ idade < 24 M)	Cotação Média Semanal(*) €/kg Carcaça				Variação relativa à (%)		
	24	23	24	24	23	24	24
	2023	2023	2022	triénio 2020-2022	2023	2022	triénio 2020-2022
<b>Novilho cruz. Charolês</b>	5,200	5,213	4,788	4,080	-0,24	8,62	27,45
<b>Novilho Turina</b>	4,500	4,500	3,975	3,388	0,00	13,21	32,81
<b>Novilha cruz. Charolês</b>	5,417	5,433	5,000	3,810	-0,31	8,33	42,17
<b>Novilha Turina</b>	4,550	4,550	4,020	3,218	0,00	13,18	41,38

(\*) Continente

Fonte: SIMA/GPP

## COTAÇÃO MÉDIA MENSAL

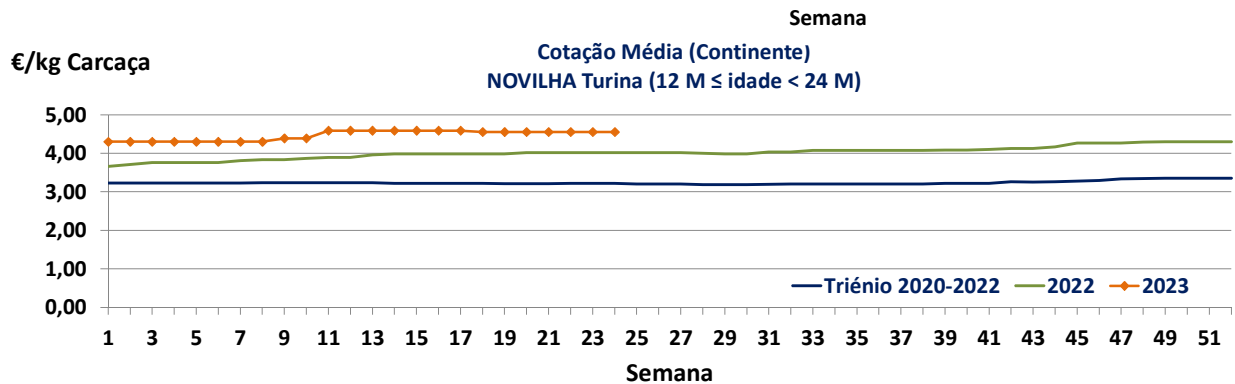
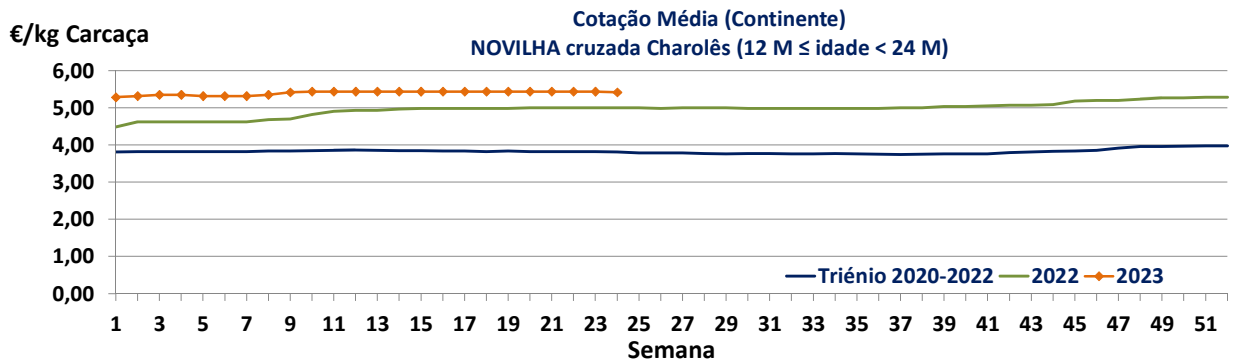
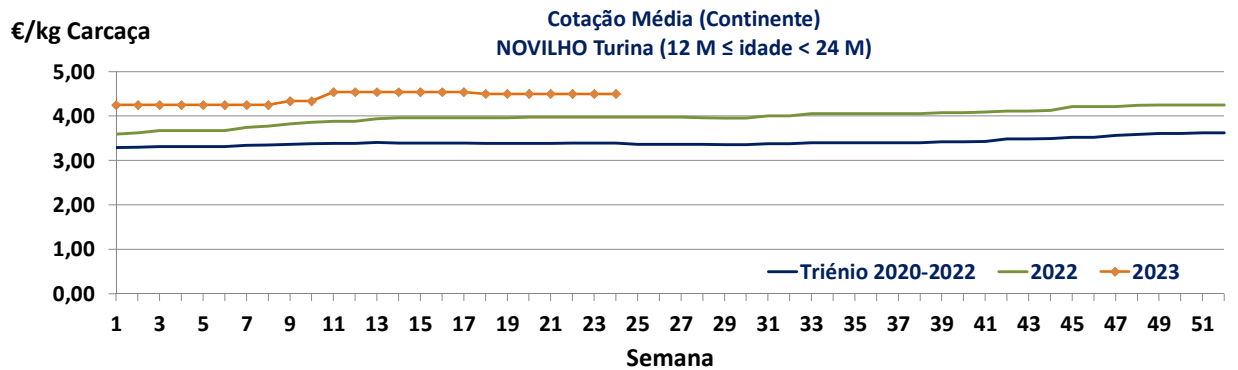
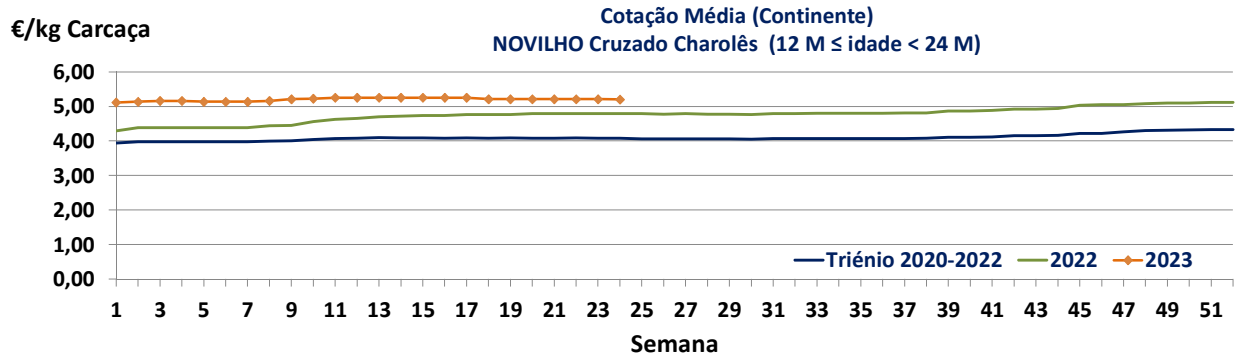
PRODUTO (12 M ≤ idade < 24 M)	Cotação Média Mensal(*) €/kg Carcaça				Variação relativa a (%)		
	maio	abril	maio	maio	abril	maio	maio
	2023	2023	2022	triénio 2020-2022	2023	2022	triénio 2020-2022
<b>Novilho cruz. Charolês</b>	5,213	5,250	4,778	4,082	-0,71	9,11	27,68
<b>Novilho Turina</b>	4,500	4,538	3,970	3,383	-0,83	13,35	33,00
<b>Novilha cruz. Charolês</b>	5,433	5,433	4,993	3,821	0,00	8,81	42,19
<b>Novilha Turina</b>	4,550	4,588	4,005	3,217	-0,82	13,61	41,44

(\*) Continente

Fonte: SIMA/GPP

**Bovinos**

12 a 18-06-2023



## Bovinos

12 a 18-06-2023

## PREÇO MÉDIO SEMANAL

23.ª Semana-05 a 11/06/2023

Categoria(*)	Classe(*)	Preço Médio (**) €/kg Carcaça					Preço Médio (***) €/100 kg Carcaça	
		Norte	Centro	L. Vale Tejo	Alentejo	Açores	Continente	Portugal
V-Vitela	–	5,01	–	4,80	–	3,92	490,06	481,70
Z Vitelão	U3	5,07	–	5,18	–	3,80	511,07	477,10
	U3	3,00	–	5,63	–	4,70	461,85	463,52
	R2	4,50	5,50	5,08	–	4,01	490,89	454,56
	R3	4,41	–	5,62	4,35	4,42	496,24	483,65
	O2	4,39	4,75	4,80	4,35	3,86	461,76	439,05
	O3	4,20	–	5,23	4,35	4,53	436,96	439,17
A Novilho	U2	4,99	5,63	5,40	5,64	4,25	538,28	528,20
	U3	5,54	5,60	5,63	5,66	4,66	563,25	556,65
	R2	4,60	5,45	5,59	4,50	4,16	527,10	495,39
	R3	4,41	5,61	5,94	5,09	4,58	555,91	536,36
	O2	4,15	5,23	5,70	–	4,18	470,45	450,98
	O3	4,10	5,60	5,80	–	4,56	478,86	471,86
B Macho n. castr. >2 anos	R3	2,20	–	4,50	–	–	307,18	307,18
C Boi	U2	–	–	–	–	–	–	–
	U3	–	–	–	–	–	–	–
	U4	–	–	–	–	–	–	–
	R3	–	–	–	–	–	–	–
	R4	–	–	–	–	–	–	–
	O3	–	–	–	–	–	–	–
	O4	–	–	–	–	–	–	–
D Vaca	R3	4,15	–	–	2,94	3,53	400,14	387,71
	R4	3,72	–	–	–	3,60	371,93	369,64
	O2	3,18	3,30	–	2,94	3,13	315,32	314,87
	O3	3,43	–	3,30	3,10	3,01	333,82	324,69
	O4	3,56	–	–	–	–	356,21	356,21
	P2	2,60	–	2,95	2,94	2,61	267,59	263,81
	P3	2,39	–	–	–	2,63	239,00	243,41
E Novilha	U2	5,62	5,65	5,68	–	5,00	564,47	559,58
	U3	5,72	5,60	5,70	5,70	4,85	569,38	556,64
	R2	4,49	5,61	5,44	–	3,97	523,56	510,72
	R3	4,13	5,60	5,76	4,88	4,06	525,42	506,08
	R4	4,09	–	5,65	–	4,26	450,60	446,96
	O2	4,31	5,29	5,67	–	3,75	482,71	458,16
	O3	4,20	5,65	6,00	–	4,51	494,08	484,26
	O4	3,32	–	–	–	–	332,50	332,50

Nota: Preço à entrada no matadouro, isento de IVA

(\*) De acordo com a Grelha Comunitária de Classificação de Carcaças: Anexo IV e N.º II, Parte I do Anexo VII, do Regulamento (EU do Parlamento Europeu ) N.º 1308/2013 de 17 dezembro de 2013

(\*\*) Regiões: Preço médio ponderado calculado relativamente ao peso

(\*\*\*) Continente e Portugal: O preço médio resulta da ponderação dos preços médios regionais, sendo que esta ponderação foi calculada com base no abate registado em 2022, atualizada em 01 junho de 2023

Fonte: SIMA/GPP

## Bovinos

12 a 18-06-2023

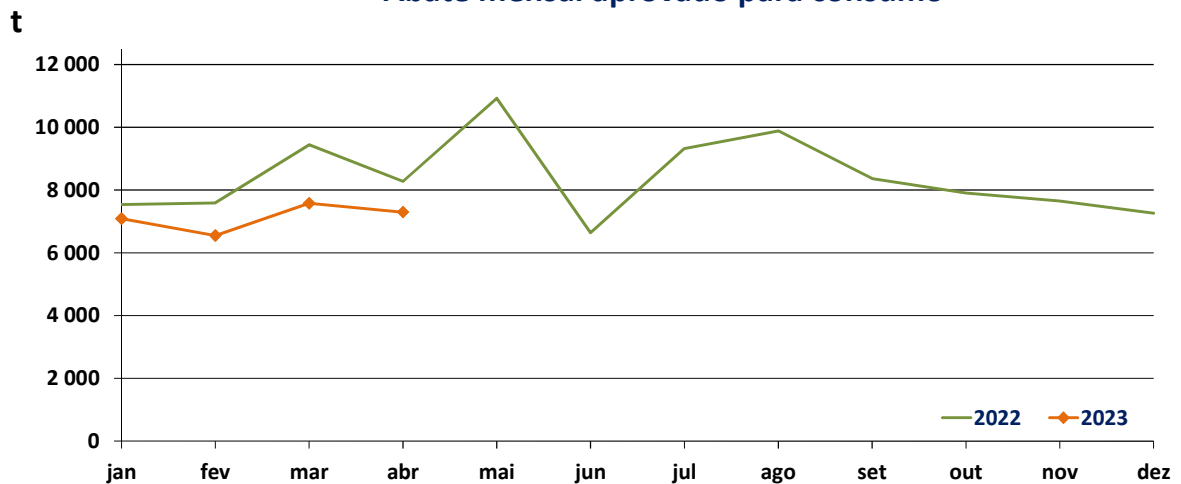
### ABATE APROVADO PARA CONSUMO janeiro a abril

Portugal Animal	Unidades (n.º)		Variação (%)	Massa (t)		Variação (%)
	2023	2022	2023/2022	2023	2022	2023/2022
Vitelo - V(*)	13 414	17 046	-21,31	1899,6	2501,9	-24,07
Vitelão - Z(*)	29 002	31 109	-6,77	5 346,5	5 825,1	-8,22
Novilho	31 436	36 645	-14,21	9 853,4	11 627,0	-15,25
Boi	471	462	1,95	166,6	154,2	8,04
Vaca	22 878	27 022	-15,34	6 477,0	7 570,0	-14,44
Novilha	20 094	21 625	-7,08	4 762,1	5 174,5	-7,97
<b>TOTAL</b>	<b>117 295</b>	<b>133 909</b>	<b>-12,41</b>	<b>28 505,2</b>	<b>32 852,7</b>	<b>-13,23</b>

(\*)macho e fêmea

Fonte: INE (2023: Valores atualizados em 19 de junho de 2023)

### Abate mensal aprovado para consumo



Fonte: INE (2023: Valor mensal atualizado em 19 de junho de 2023)

## Bovinos

12 a 18-06-2023

### PREÇO MÉDIO SEMANAL- UNIÃO EUROPEIA

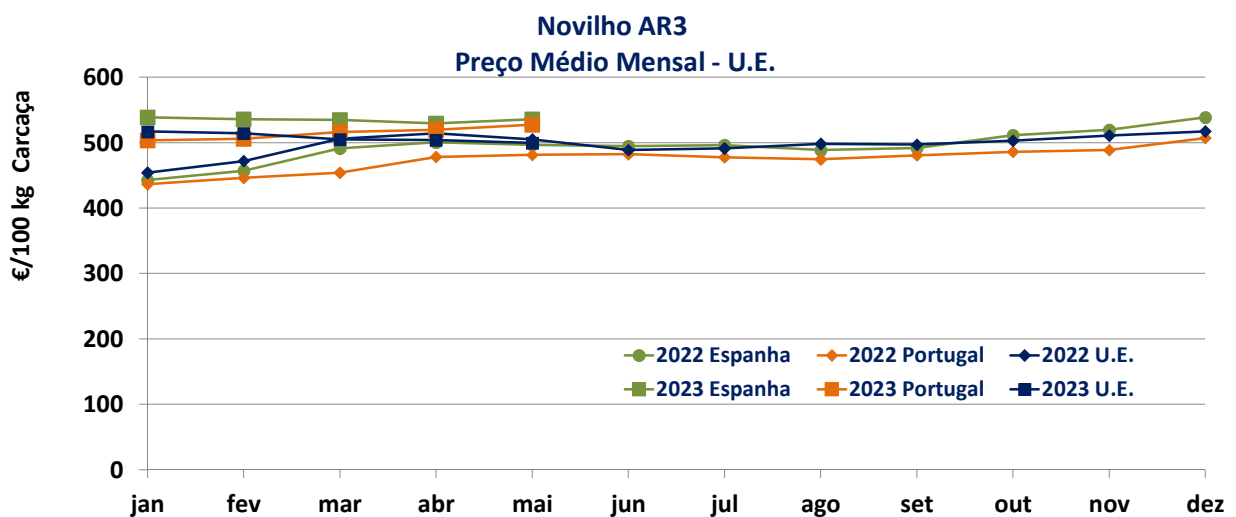
#### I - NOVILHO AR3

País (Ordenação de origem)	Preço Médio Semanal (€/100 kg Carcaça)		Variação (%) Sem 23/Sem 22
	Semana 23 05 a 11/06/2023	Semana 22 29/05 a 04/06/2023	
Bélgica (BE)	432,14	431,81	0,08
Bulgária (BG)	529,09	471,24	12,27
República Checa (CZ)	806,30	474,87	69,80
Dinamarca (DK)	459,49	461,16	-0,36
Alemanha (DE)	458,10	459,74	-0,36
Estónia (EE)	c	c	-
Irlanda (IE) (Boi BR3)	514,18	519,12	-0,95
Grécia (EL)	n.d.	n.d.	-
Espanha (ES)	522,69	517,41	1,02
França (FR)	526,00	525,00	0,19
Croácia (HR)	511,00	513,00	-0,39
Itália (IT)	502,56	502,56	0,00
Chipre (CY)	n.d.	n.d.	-
Letónia (LV)	346,79	346,79	0,00
Lituânia (LT)	401,82	414,53	-3,07
Luxemburgo (LU)	490,45	490,29	0,03
Hungria (HU)	n.d.	n.d.	-
Malta (MT)	n.d.	n.d.	-
Países Baixos (NL)	443,00	433,00	2,31
Áustria (AT)	455,76	458,85	-0,67
Polónia (PL)	471,85	463,10	1,89
Portugal (PT)	536,36	520,83	2,98
Roménia (RO)	451,76	456,81	-1,11
Eslovénia (SI)	474,54	478,96	-0,92
Eslováquia (SK)	435,51	c	-
Finlândia (FI)	504,53	506,00	-0,29
Suécia (SE)	508,11	504,22	0,77
<b>U.E.</b>	<b>493,82</b>	<b>489,95</b>	<b>0,79</b>

c: Confidencial

n.d.: Não disponível

Fonte: Observatório do Mercado de Carne-Carne de Bovino-Estatísticas-Comissão Europeia



Fonte: Observatório do Mercado de Carne-Carne de Bovino-Estatísticas-Comissão Europeia

## Bovinos

12 a 18-06-2023

### II - OUTROS BOVINOS-VIVOS

#### A. VITELo MACHO DE RECRIA-VIVO

(8 dias a 4 semanas)

##### A.1 VITELo MACHO TIPO LEITEIRO-VIVO

País (Ordenação de origem)	Preço Médio Semanal (€/Cabeça)		Variação (%) Sem 23/Sem 22
	Semana 23 05 a 11/06/2023	Semana 22 29/05 a 04/06/2023	
Bélgica (BE)	123,67	122,00	1,37
Dinamarca (DK)	97,32	97,33	-0,01
Alemanha (DE)	170,68	169,52	0,68
Irlanda (IE)	161,45	137,83	17,14
Espanha (ES)	152,44	152,44	0,00
França (FR)	110,01	108,00	1,86
Itália (IT)	165,63	165,63	0,00
Países Baixos (NL)	169,00	165,00	2,42
Áustria (AT)	197,50	150,16	31,53
Polónia (PL)	192,04	190,10	1,02
Roménia (RO)	52,18	52,14	0,08
<b>U.E.</b>	<b>149,16</b>	<b>144,47</b>	<b>3,25</b>

Fonte: Observatório do Mercado de Carne-Carne de Bovino-Estatísticas-Comissão Europeia

##### A.2. VITELo MACHO PARA CARNE-VIVO

País (Ordenação de origem)	Preço Médio Semanal (€/Cabeça)		Variação (%) Sem 23/Sem 22
	Semana 23 05 a 11/06/2023	Semana 22 29/05 a 04/06/2023	
Bélgica (BE)	408,06	397,50	2,66
Dinamarca (DK)	164,60	164,60	0,00
Alemanha (DE)	263,70	263,40	0,11
Irlanda (IE)	207,45	204,53	1,43
Espanha (ES)	282,79	282,79	0,00
França (FR)	272,42	268,58	1,43
Itália (IT)	283,61	283,61	0,00
Países Baixos (NL)	291,00	285,00	2,11
Áustria (AT)	437,64	422,55	3,57
Polónia (PL)	292,22	289,26	1,02
Roménia (RO)	384,77	349,41	10,12
<b>U.E.</b>	<b>284,17</b>	<b>279,81</b>	<b>1,56</b>

Fonte: Observatório do Mercado de Carne-Carne de Bovino-Estatísticas-Comissão Europeia

### B. BOVINO PARA CARNE-VIVO

#### B.1. VITELo-VIVO (macho e fêmea)

(6 meses ≤ idade < 12 meses)

País (Ordenação de origem)	Preço Médio Semanal (€/kg Vivo)		Variação (%) Sem 23/Sem 22
	Semana 23 05 a 11/06/2023	Semana 22 29/05 a 04/06/2023	
Bélgica (BE)	4,65	4,65	0,00
Irlanda (IE)	2,77	2,70	2,59
Espanha (ES)	3,48	3,49	-0,29
França (FR)	3,55	3,54	0,28
Itália (IT)	3,49	3,49	0,00
Áustria (AT)	2,84	2,82	0,71
Portugal (PT)	3,10	3,10	0,00
Suécia (SE)	2,35	2,43	-3,41
<b>U.E.</b>	<b>3,33</b>	<b>3,31</b>	<b>0,47</b>

Fonte: Observatório do Mercado de Carne-Carne de Bovino-Estatísticas-Comissão Europeia



## Bovinos

12 a 18-06-2023

### B. BOVINO PARA CARNE-VIVO

#### B.2. NOVILHO-VIVO

(12 meses ≤ idade < 24 meses)

País (Ordenação de origem)	Preço Médio Semanal (€/kg Vivo)		Variação (%) Sem 23/Sem 22
	Semana 23 05 a 11/06/2023	Semana 22 29/05 a 04/06/2023	
<b>Bélgica</b> (BE)	4,44	4,44	0,00
<b>Alemanha</b> (DE)	5,55	5,58	-0,54
<b>Irlanda</b> (IE)	2,31	2,36	-2,12
<b>França</b> (FR)	3,43	3,43	0,00
<b>Itália</b> (IT)	3,79	3,79	0,00
<b>Áustria</b> (AT)	2,56	2,44	4,92
<b>Portugal</b> (PT)	2,88	2,94	-2,04
<b>Suécia</b> (SE)	2,02	2,39	-15,43
<b>U.E.</b>	<b>3,67</b>	<b>3,69</b>	<b>-0,75</b>

Fonte: Observatório do Mercado de Carne-Carne de Bovino-Estatísticas-Comissão Europeia

#### B.3. NOVILHA-VIVA

(12 meses ≤ idade < 24 meses)

País (Ordenação de origem)	Preço Médio Semanal (€/kg Vivo)		Variação (%) Sem 23/Sem 22
	Semana 23 05 a 11/06/2023	Semana 22 29/05 a 04/06/2023	
<b>Bélgica</b> (BE)	3,20	3,20	0,00
<b>Alemanha</b> (DE)	3,14	3,09	1,62
<b>Irlanda</b> (IE)	2,41	2,55	-5,49
<b>França</b> (FR)	3,10	3,08	0,65
<b>Itália</b> (IT)	2,98	2,98	0,00
<b>Áustria</b> (AT)	2,25	2,37	-5,06
<b>Portugal</b> (PT)	2,66	2,82	-5,67
<b>Suécia</b> (SE)	2,30	2,21	3,82
<b>U.E.</b>	<b>2,94</b>	<b>2,94</b>	<b>-0,20</b>

Fonte: Observatório do Mercado de Carne-Carne de Bovino-Estatísticas-Comissão Europeia

### C. VITELLO- (macho e fêmea)

(Abatido idade < 8 meses)

País (Ordenação de origem)	Preço Médio Semanal (€/100 kg)		Variação (%) Sem 23/Sem 22
	Semana 23 05 a 11/06/2023	Semana 22 29/05 a 04/06/2023	
<b>Bélgica</b> (BE)	696,25	699,55	-0,47
<b>Alemanha</b> (DE)	573,00	575,00	-0,35
<b>França</b> (FR)	682,40	697,00	-2,09
<b>Itália</b> (IT)	575,83	575,83	0,00
<b>Países Baixos</b> (NL)	582,63	582,63	0,00
<b>Portugal</b> (PT)	481,70	468,64	2,79
<b>Eslovénia</b> (SI)	440,34	440,19	0,03
<b>U.E.</b>	<b>617,85</b>	<b>622,52</b>	<b>-0,75</b>

Fonte: Observatório do Mercado de Carne-Carne de Bovino-Estatísticas-Comissão Europeia

## Bovinos

12 a 18-06-2023

COMÉRCIO INTERNACIONAL  
PORTUGAL-MUNDO

PRODUTO	Importação (n.º)		Variação 2023/2022 (%)	Exportação (n.º)		Variação 2023/2022 (%)
	jan a abr			jan a abr		
	2023	2022		2023	2022	
Espécies domésticas, reprodutores de raça pura (vivas)	209	42	397,62	594	665	-10,68
Espécies domésticas, não reprodutores de raça pura (vivas)	80	144	-44,44	45 758	48 240	-5,15
Outros Animais (vivos)	344	1 078	-68,09	254	171	48,54
<b>TOTAL: Animais vivos</b>	<b>633</b>	<b>1264</b>	<b>-49,92</b>	<b>46 606</b>	<b>49 076</b>	<b>-5,03</b>

Valores preliminares atualizados em 09 de junho de 2023

Fonte: Comércio Internacional-INE

PRODUTO	Importação (t)		Variação 2022/2021 (%)	Exportação (t)		Variação 2023/2022 (%)
	jan a abr			jan a abr		
	2023	2022		2023	2022	
Espécies domésticas, reprodutores de raça pura (vivas)	61,4	17,8	243,86	341,6	397,8	-14,14
Espécies domésticas, não reprodutores de raça pura (vivas)	35,6	67,9	-47,65	14 536,0	15 861,6	-8,36
Outros Animais (vivos)	201,0	608,0	-66,95	105,2	69,8	50,74
<b>SubTotal: Animais vivos</b>	<b>297,9</b>	<b>693,8</b>	<b>-57,07</b>	<b>14 982,8</b>	<b>16 329,2</b>	<b>-8,25</b>
Carnes frescas ou refrigeradas	36 863,7	31 826,5	15,83	3 843,6	4 169,7	-7,82
Carnes congeladas	6 794,0	6 266,5	8,42	649,7	578,1	12,38
Miudezas frescas ou refrigeradas	385,8	377,3	2,25	23,5	43,4	-45,97
Miudezas congeladas	412,7	384,2	7,40	197,9	226,0	-12,43
Carnes salgadas/secas/fumadas	14,5	23,8	-39,26	24,6	23,9	2,95
<b>Sub Total: Carnes</b>	<b>44 470,6</b>	<b>38 878,4</b>	<b>14,38</b>	<b>4 739,2</b>	<b>5 041,0</b>	<b>-5,99</b>
<b>TOTAL: Animais vivos+Carnes</b>	<b>44 768,5</b>	<b>39 572,2</b>	<b>13,13</b>	<b>19 722,0</b>	<b>21 370,2</b>	<b>-7,71</b>

Valores preliminares atualizados em 09 de junho de 2023

Fonte: Comércio Internacional-INE

PRODUTO	Importação (1000 €)		Variação 2022/2021 (%)	Exportação (1000 €)		Variação 2023/2022 (%)
	jan a abr			jan a abr		
	2023	2022		2023	2022	
Espécies domésticas, reprodutores de raça pura (vivas)	216,5	106,4	103,41	774,2	632,7	22,35
Espécies domésticas, não reprodutores de raça pura (vivas)	132,6	234,1	-43,38	51 575,7	48 155,8	7,10
Outros Animais (vivos)	767,4	1521,4	-49,56	341,6	223,7	52,66
<b>SubTotal: Animais vivos</b>	<b>1116,4</b>	<b>1861,9</b>	<b>-40,04</b>	<b>52 691,4</b>	<b>49 012,3</b>	<b>7,51</b>
Carnes frescas ou refrigeradas	226 353,4	186 049,7	21,66	20 097,9	19 519,3	2,96
Carnes congeladas	42 767,6	36 654,1	16,68	3962,3	3062,0	29,40
Miudezas frescas ou refrigeradas	1552,7	1178,9	31,71	48,4	65,7	-26,36
Miudezas congeladas	984,0	968,7	1,58	332,8	349,2	-4,70
Carnes salgadas/secas/fumadas	147,2	168,4	-12,59	705,6	635,5	11,03
<b>Sub Total: Carnes</b>	<b>271 804,9</b>	<b>225 019,8</b>	<b>20,79</b>	<b>25 147,0</b>	<b>23 631,6</b>	<b>6,41</b>
<b>TOTAL: Animais vivos+Carnes</b>	<b>272 921,3</b>	<b>226 881,7</b>	<b>20,29</b>	<b>77 838,5</b>	<b>72 643,9</b>	<b>7,15</b>

Valores preliminares atualizados em 09 de junho de 2023

Fonte: Comércio Internacional-INE

Para consulta de preços de produtos consultar  
[www.gpp.pt/regsima/consulta/](http://www.gpp.pt/regsima/consulta/)  
 O SIMA no facebook <http://www.facebook.com/SIMA>

O SIMA disponibiliza informação essencial para os empresários agrícolas e outros agentes tomarem as melhores decisões

O conhecimento do mercado é a chave do sucesso!

## Coordenação Central

Divisão de Estatística

Direção de Serviços de Estatística

Gabinete de Planeamento, Políticas e Administração Geral

Praça do Comércio, 1149-010 Lisboa

tel: 213 234 600

SIMA-SISTEMA DE INFORMAÇÃO DE MERCADOS AGRÍCOLAS  
[sima@gpp.pt](mailto:sima@gpp.pt)