

Newsletter - Azeite e Azeitona

SEMANA 25

19 a 25-06-2023

DESTAQUE SEMANAL - AZEITE

Prosseguiu a campanha de comercialização de Azeite 2022/23 com cotações superiores às da campanha anterior. Destaca-se o aumento da cotação de azeite virgem extra a granel em cerca de 1% em relação à semana anterior.

O produto classifica-se como bom em relação à qualidade, excepto nos mercados da Beira Litoral e da Beira Interior que apresentam qualidade média devido a problemas fitossanitários (mosca e gafa) durante a campanha.

Como consequência da conjugação de um ano de contrassafra com fatores meteorológicos adversos, nomeadamente a seca extrema e as altas temperaturas, agravada pelos ataques tardios da mosca da azeitona e de gafa por ausência de tratamentos, a presente campanha é caracterizada por uma quebra de produção considerável principalmente no olival tradicional.

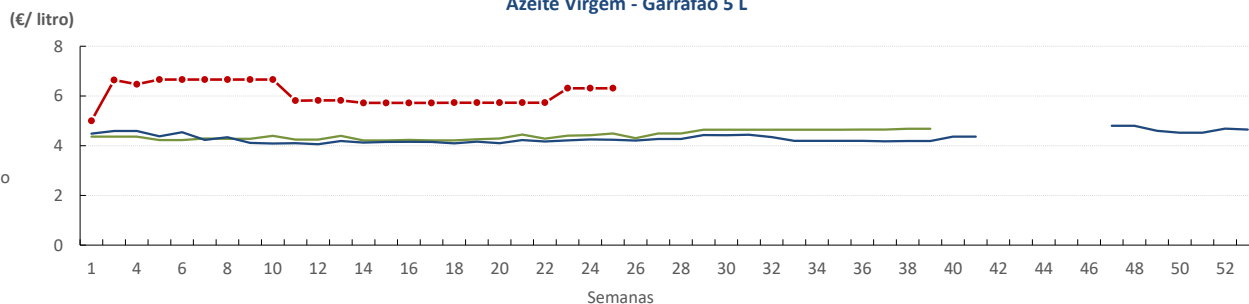
As estimativas do INE preveem uma produção de cerca de 126 000 toneladas, que corresponde a uma diminuição de 40% comparando com a campanha anterior, no entanto é a quarta melhor produção olivícola de sempre.

COTAÇÕES MÉDIAS NACIONAIS - SEMANAIS

PRODUTO	Unidade de Comercialização	MÉDIA DA SEMANA	VARIÇÃO PERCENTUAL		
			Semana Anterior	Semana Homóloga do ano anterior	Semana Homóloga do Triénio 2020-2022
Azeite Virgem (0,8° ≤ 0,2°) - Garrafão 5 L	€ / Litro	6,31	0,0%	40,5%	48,8%
Azeite Virgem Extra (≤ 0,8°) - Garrafão 5 L	€ / Litro	6,61	0,2%	45,7%	49,1%
Azeite Virgem Extra (≤ 0,8°) - Granel	€ / Kg	5,55	0,9%	56,3%	78,9%

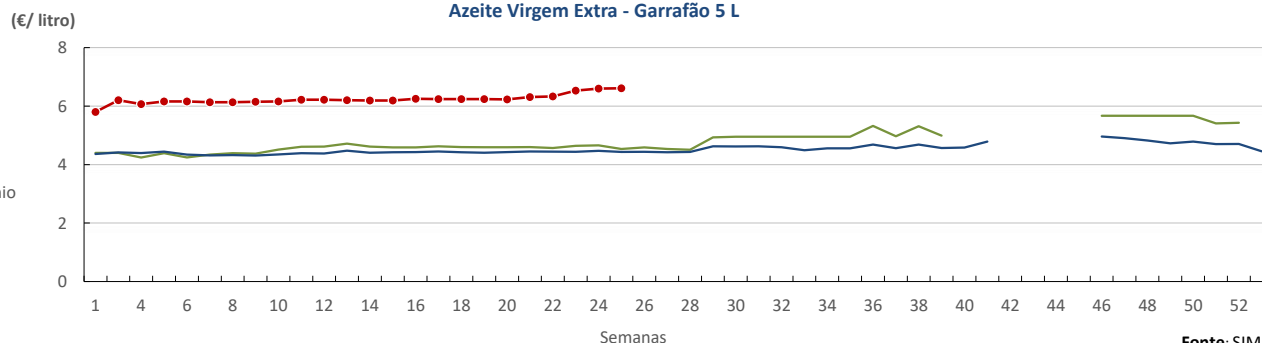
Gráficos de cotações mais frequentes do Sector do Azeite

Azeite Virgem - Garrafão 5 L



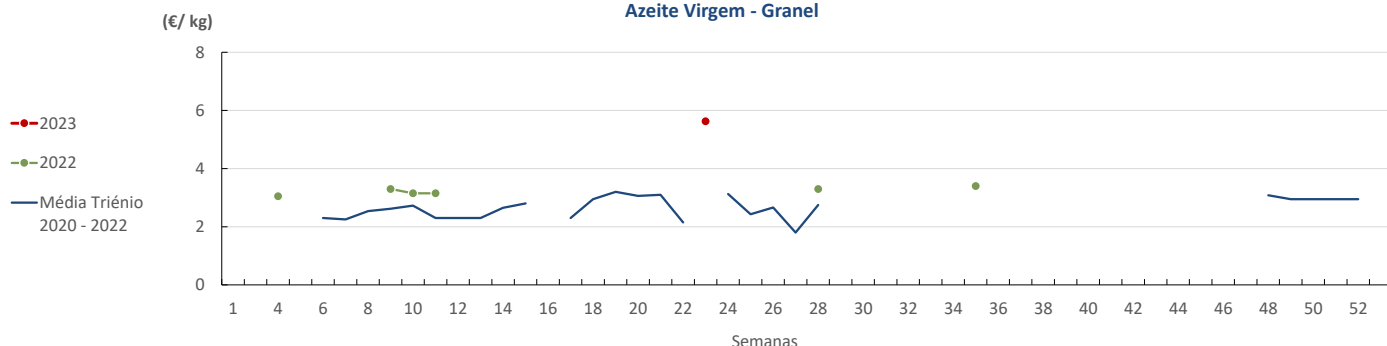
Fonte: SIMA

Azeite Virgem Extra - Garrafão 5 L



Fonte: SIMA

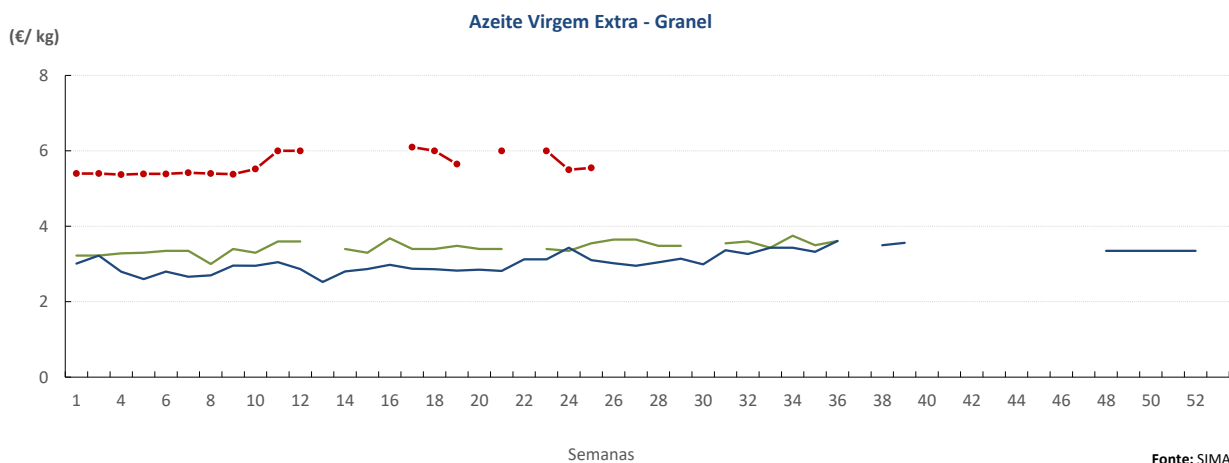
Azeite Virgem - Granel



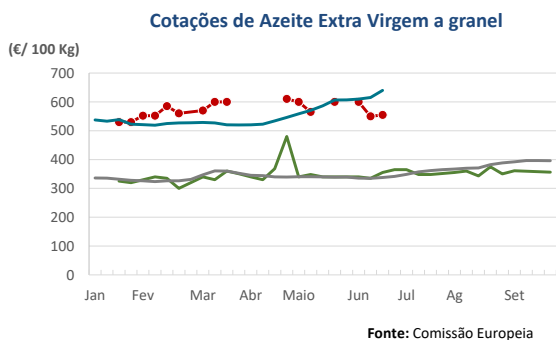
Fonte: SIMA

Azeite

19 a 25-06-2023



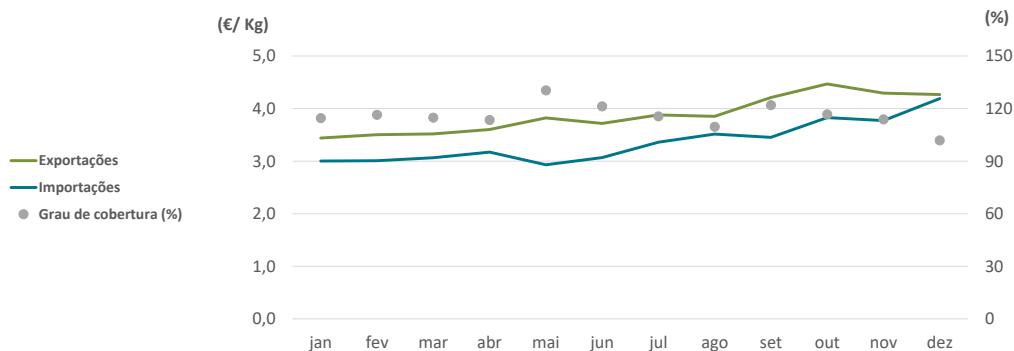
PREÇOS MÉDIOS DE MERCADO DO AZEITE EXTRA VIRGEM A GRANEL NA UNIÃO EUROPEIA



PAÍSES	€/ 100 kg		Variação (%) (destacadas as variações acima de 1%)
	Semana 25 19 a 25-06	Semana 24 12 a 18-06	
Croácia	886,00	836,60	▲ 5,9
Espanha	639,90	615,30	▲ 4,0
Grécia	599,80	583,50	▲ 2,8
Itália	718,00	701,00	▲ 2,4
Portugal	555,00	550,00	▲ 0,9

Fonte: Comissão Europeia

Preço médio das importações, exportações e grau de cobertura em 2022



**COMÉRCIO INTERNACIONAL - janeiro a abril
(PORTUGAL-MUNDO)**

Comparando o período janeiro a abril de 2023 com o período homólogo do ano anterior, verifica-se que o saldo comercial português diminuiu, no entanto Portugal continua a apresentar superavit neste sector (cerca de 108 milhões de euros). De acordo com os últimos dados divulgados pelo INE sobre o comércio internacional, este em volume diminuiu cerca de 28 mil toneladas comparando os 2 períodos.

Peso (t)	Importação			Exportação		
	2022	2023	Variação (%)	2022	2023	Variação (%)
Produtos						
Azeite virgem extra	17 601	24 062	37%	61 888	37 856	-39%
Azeite virgem	5 755	2 843	-51%	1 900	1 408	-26%
Azeite virgem lampante	2 888	1 186	-59%	7 130	3 502	-51%
Azeite não virgem	10 962	5 249	-52%	12 043	8 279	-31%
Total de Azeite	37 205	33 340	-10%	82 961	51 044	-38%

Fonte: INE (dados preliminares de 2022 e 2023).

Nota: NC8 - Azeite Virgem Extra (150920), Azeite Virgem (150930), Azeite Virgem Lampante (150940), Azeite não virgem (150990) e Azeite total (1509).

	2022	2023	Variação	
	(t)	(t)	(t)	(%)
Saldo Comercial (Exportações - Importações)	45 756	17 705	-28 051	-61%

Valor (1 000€)	Importação			Exportação		
	2022	2023	Variação (%)	2022	2023	Variação (%)
Produtos						
Azeite virgem extra	57 740	113 377	96,4%	224 015	200 036	-10,7%
Azeite virgem	17 730	13 277	-25,1%	6 320	5 252	-16,9%
Azeite virgem lampante	8 167	5 793	-29,1%	19 816	14 973	-24,4%
Azeite não virgem	30 556	20 942	-31,5%	41 048	42 125	2,6%
Total de Azeite	114 193	153 389	34,3%	291 197	262 387	-9,9%

	2022	2023	Variação	
	(1 000€)	(1 000€)	(1 000€)	(%)
Saldo Comercial (Exportações - Importações)	177 005	108 998	-68 006	-38%

Fonte: INE (dados preliminares de 2022 e 2023).

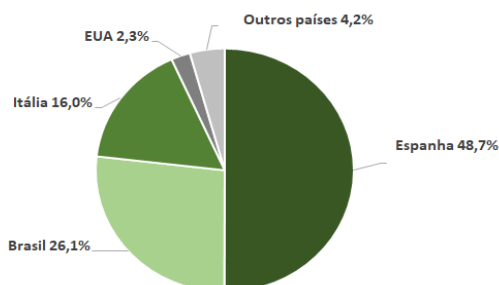
Os principais países com que Portugal comercializa azeite são os seguintes:

Principais destinos ↗	2021	2022
	(216 265 t)	(239 409 t)
Espanha	97 883	116 644
Brasil	57 582	62 405
Itália	40 470	38 257
EUA	3 977	5 582
França	3 829	4 239
Polónia	2 378	2 117
Outros países	10 146	10 165

Fonte: GPP a partir de INE (dados preliminares de 2022).

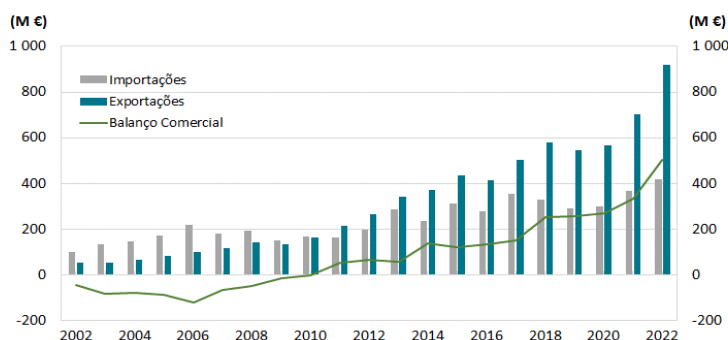
Principais origens ↘	2021	2022
	(134 202 t)	(123 810 t)
Espanha	132 884	122 536
Polónia	492	687
Itália	278	317
Outros países	548	270

Principais Destinos de Azeite em 2022
(Total: 239 409 t)



Fonte: GPP a partir de INE (dados preliminares de 2022).

Evolução da balança comercial do sector do Azeite



Fonte: GPP a partir de INE (dados preliminares de 2022).

Azeitona de Mesa

19 a 25-06-2023

**COMÉRCIO INTERNACIONAL - janeiro a abril
(PORTUGAL - MUNDO)**

De acordo com os dados divulgados pelo INE, comparando o período de janeiro a abril de 2023 com o período homólogo do ano anterior, verifica-se que o saldo comercial português continua a apresentar superavit neste sector (cerca de 2 milhões de euros). Em termos de quantidades transacionadas, comparando os 2 períodos o saldo comercial foi semelhante.

Peso (t)	Importação			Exportação		
	2022	2023	Variação (%)	2022	2023	Variação (%)
Produtos						
Azeitonas, frescas ou refrigeradas	857	796	-7%	5 182	5 087	-2%
Azeitonas congeladas	12	24	110%	270	427	58%
Azeitonas preparadas ou conservadas (em vinagre ou em ácido acético)	1 417	1 815	28%	146	67	-54%
Azeitonas preparadas ou conservadas (exceto em vinagre ou em ácido acético)	4 686	8 707	86%	4 713	8 859	88%
Total	6 972	11 342	63%	10 311	14 440	40%

Fonte: INE (dados preliminares de 2022 e 2023).

	2022	2023	Variação	
	(t)	(t)	(t)	(%)
Saldo Comercial (Exportações - Importações)	3 339	3 098	-241	-7%

Valor (1 000 €)	Importação			Exportação		
	2022	2023	Variação (%)	2022	2023	Variação (%)
Produtos						
Azeitonas, frescas ou refrigeradas	660	782	18%	3 542	3 924	11%
Azeitonas congeladas	25	61	145%	450	745	65%
Azeitonas preparadas ou conservadas (em vinagre ou em ácido acético)	1 628	2 404	48%	340	172	-50%
Azeitonas preparadas ou conservadas (exceto em vinagre ou em ácido acético)	5 684	13 218	133%	6 567	13 919	112%
Total	7 997	16 464	106%	10 900	18 759	72%

Fonte: INE (dados preliminares de 2022 e 2023).

	2022	2023	Variação	
	(1 000€)	(1 000€)	(1 000€)	(%)
Saldo Comercial (Exportações - Importações)	2 902	2 295	-608	-21%

Fonte: GPP a partir de INE.

Nota: NC8 - Azeitonas frescas (07099210), Azeitonas congeladas (07108010), Azeitonas conservadas em vinagre ou em ácido acético (20019065) e Azeitonas conservadas (exceto em vinagre ou em ácido acético) (20057000)

O conhecimento do mercado é a chave do sucesso!

O disponibiliza informação essencial para os empresários agrícolas e outros agentes tomarem as melhores decisões

Para consulta de preços de produtos agrícolas consultar o site: [regsima.gpp.pt/regsima/consulta/](https://www.gpp.pt/regsima/consulta/)

Coordenação Central
Gabinete de Planeamento, Políticas e Administração Geral
Direção de Serviços de Estatística
Divisão de Estatística

tel: 213 234 600

SISTEMA DE INFORMAÇÃO DE MERCADOS AGRÍCOLAS

e-mail: sima@gpp.pt