



CATOLICA

CESOP · CENTRO DE ESTUDOS  
E SONDAÇENS DE OPINIÃO

LISBOA

# Agricultura em Portugal – algumas perceções

Inquérito à população portuguesa

Relatório síntese

abril de 2023

João H. C. António & Ricardo F. Reis



CATOLICA

CESOP · CENTRO DE ESTUDOS  
E SONDAgens DE OPINIÃO

# FICHA TÉCNICA

Este inquérito foi realizado pelo CESOP–Universidade Católica Portuguesa para a Confederação dos Agricultores de Portugal (CAP) entre os dias 10 e 19 de abril de 2023. O universo alvo é composto pelos cidadãos com 18 ou mais anos de idade, com nacionalidade portuguesa e residentes em Portugal. Os inquiridos foram selecionados aleatoriamente a partir duma lista de números de telemóvel, também ela gerada de forma aleatória. Todas as entrevistas foram efetuadas por telefone (CATI). Os inquiridos foram informados do objetivo do estudo e demonstraram vontade de participar. Foram obtidos 991 inquéritos válidos, sendo 50% dos inquiridos mulheres, 28% da região Norte, 21% do Centro, 35% da A.M. de Lisboa, 7% do Alentejo, 5% do Algarve, 2% da Madeira e 2% dos Açores. Todos os resultados obtidos foram depois ponderados de acordo com a distribuição da população por sexo, idade e região. A taxa de resposta foi de 26%\*. A margem de erro máximo associado a uma amostra aleatória de 991 inquiridos é de 3,1%, com um nível de confiança de 95%.

\*Isto significa que 26% das pessoas contactadas aceitaram participar e responderam ao questionário todo. Ou seja, este relatório é feito com base nas respostas de 991 entrevistas completas.



CATÓLICA

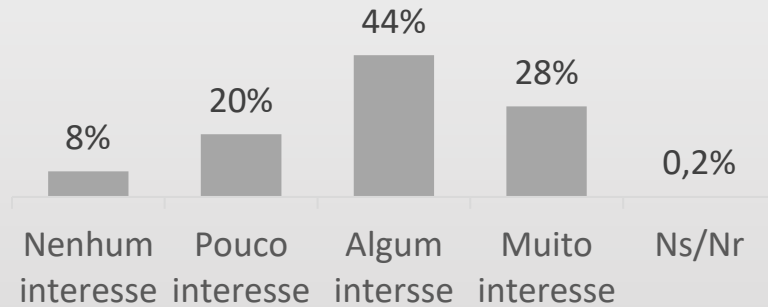
CESOP • CENTRO DE ESTUDOS  
E SONDAgens DE OPINIÃO

**POLÍTICA**

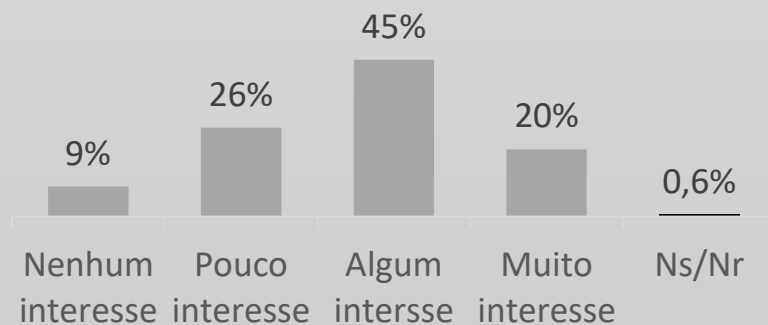


# INTERESSE NA ATIVIDADE POLÍTICA

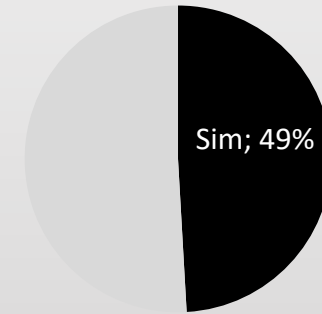
Qual o interesse com que acompanha a atividade política em Portugal?




E a atividade do Ministério da Agricultura e da Alimentação?



Sabe quem é a Ministra da Agricultura e da Alimentação?



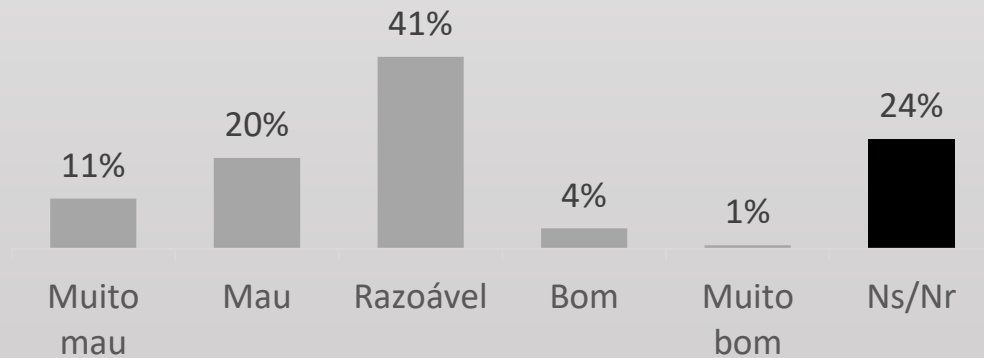
Lembra-se do seu nome?



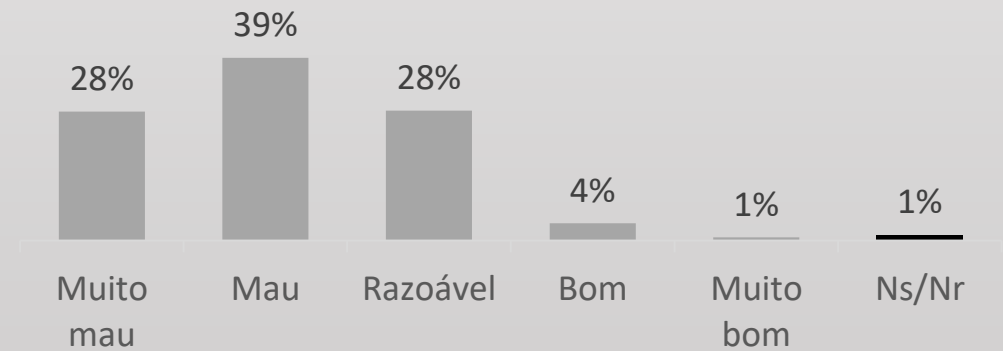


# AVALIAÇÃO DA MINISTRA E DO GOVERNO

Como avalia o trabalho que tem sido feito pela Ministra da Agricultura e da Alimentação?



Como avalia o trabalho que tem sido feito pelo Governo relativamente à agricultura, alimentação e preços dos alimentos?



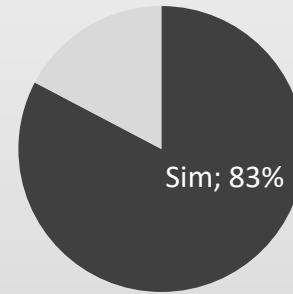


# CAP E REIVINDICAÇÕES DOS AGRICULTORES

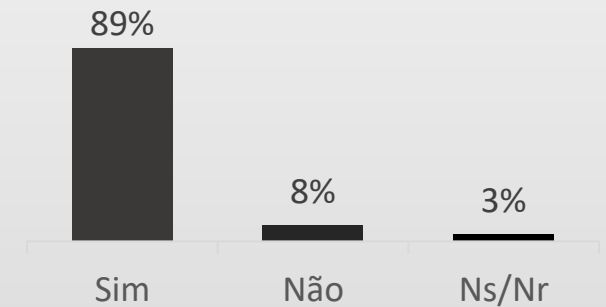
Considera que a CAP – Confederação dos Agricultores de Portugal – é a organização que mais representa os agricultores portugueses?



Tem ouvido falar das reivindicações dos agricultores em Portugal nos últimos meses?



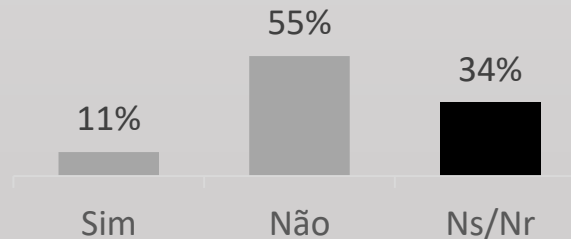
Na sua opinião as reivindicações dos agricultores são justas?



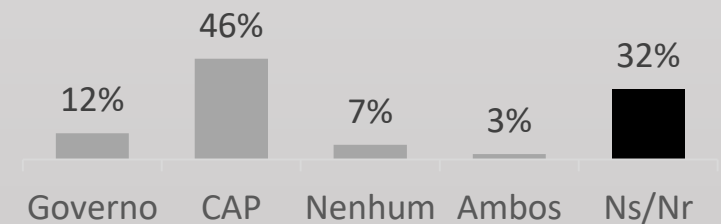
Sabe que houve um acordo assinado entre o Governo e os agricultores no mês passado?



Considera que o Governo respondeu às reivindicações dos agricultores?



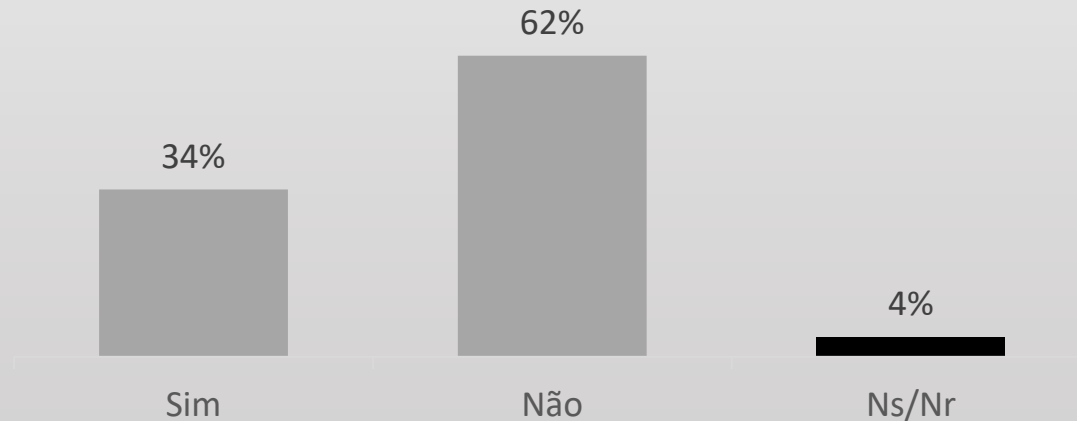
Nesta situação dos agricultores, quem tem tido a melhor postura para se chegar a uma solução: Governo ou CAP?





# CAP E REIVINDICAÇÕES DOS AGRICULTORES

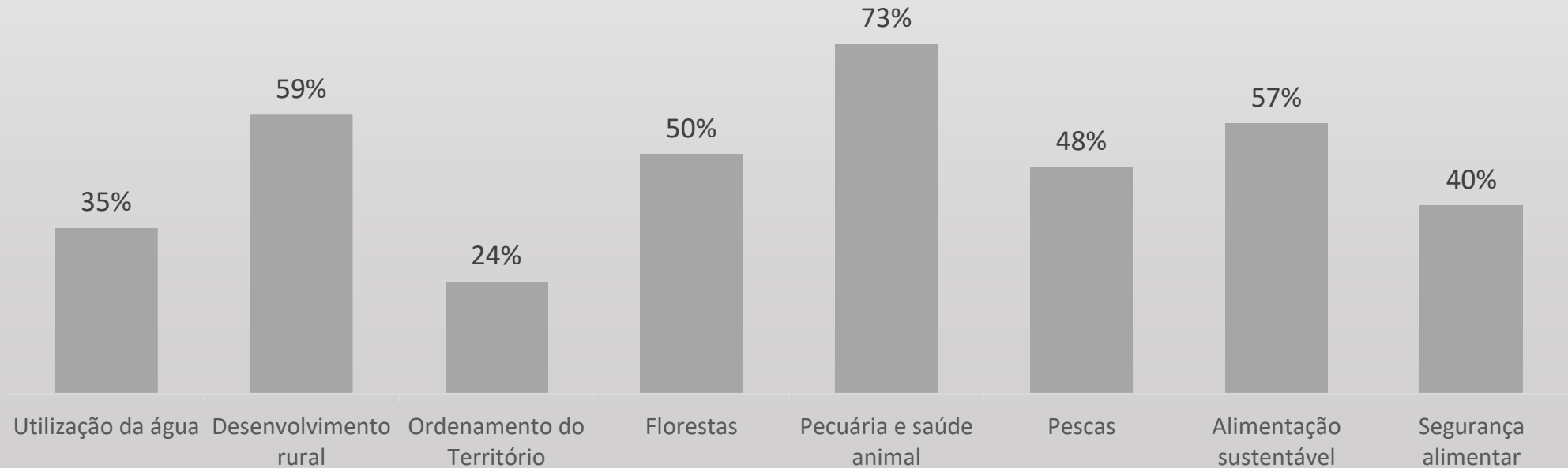
Na sua opinião, apoios do Governo à produção permitem que os consumidores tenham acesso a produtos mais baratos?





# ÁREAS NO MINISTÉRIO

Das seguintes áreas, sabe quais estão sob tutela da Ministra da Agricultura e da Alimentação?  
(percentagens de respostas “Sim”)

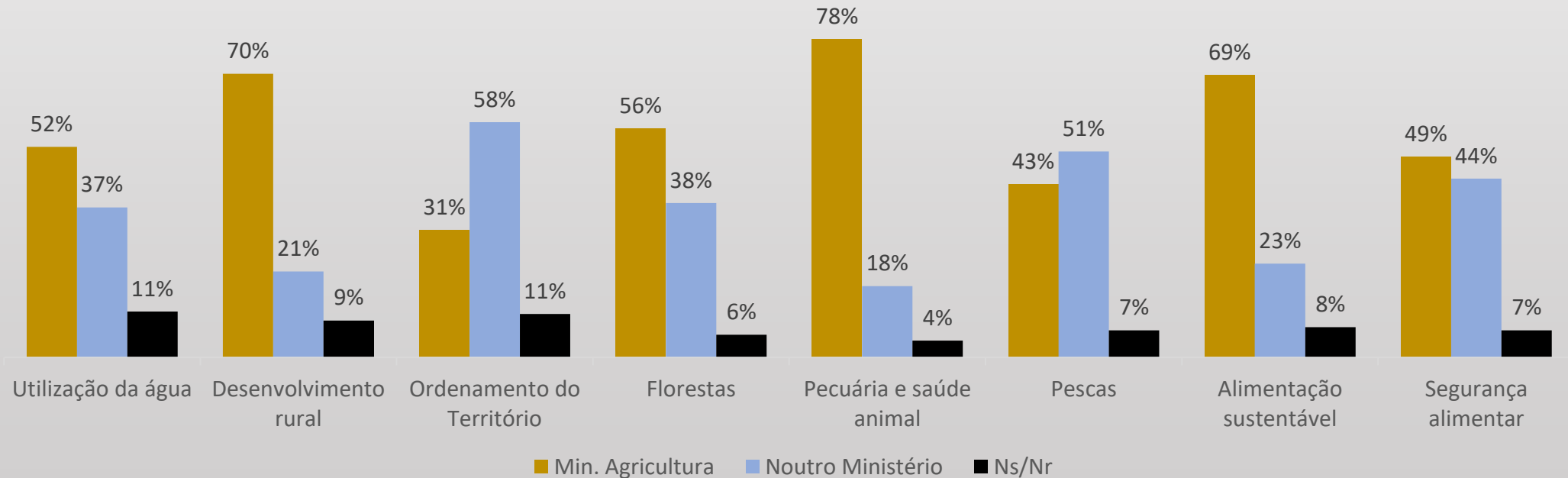






# ÁREAS NO MINISTÉRIO

Em seu entender, estas áreas deveriam estar sob tutela deste Ministério ou deveriam ser incluídas noutro Ministério?





CATÓLICA


CESOP • CENTRO DE ESTUDOS  
E SONDAgens DE OPINIÃO

# SUSTENTABILIDADE



# IMAGENS/OPINIÕES SOBRE A AGRICULTURA

Vou ler-lhe em seguida um conjunto de frases. Peço-lhe que responda a cada uma com números de 1 a 5, sendo que 1 significa “Discordo completamente” e 5 significa “Concordo completamente”?\*

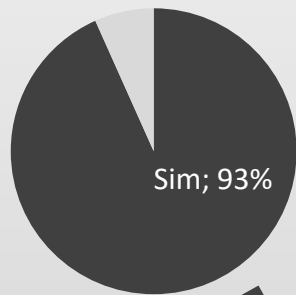


\*O gráfico acima indica os valores médios na escala de resposta de 1 a 5

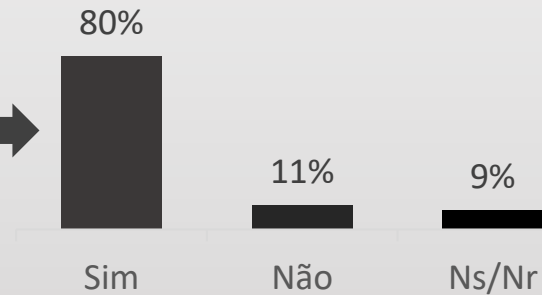


# IMAGENS/OPINIÕES SOBRE ALQUEVA

Já ouviu falar do investimento feito na Barragem do Alqueva?



Acha que valeu a pena?



Acha que deveria ser expandida a área de regadio do Alqueva a mais zonas do Alentejo?

87%




**Como avalia o papel da Barragem do Alqueva?**  
Peço-lhe que responda a cada uma com números de 1 a 5, sendo que 1 significa "Discordo completamente" e 5 significa "Concordo completamente"  
(respostas em %)

	1	2	3	4	5	Ns/Nr
Permitiu o desenvolvimento da agricultura na Região	3	4	24	26	39	4
Permitiu o desenvolvimento do turismo na Região	2	7	18	31	39	3
Permitiu o desenvolvimento energético na Região	2	8	26	28	28	8
Permitiu o desenvolvimento hídrico (aproveitamento da água) na Região	2	4	20	30	41	3
Permitiu o desenvolvimento económico geral da Região	2	6	27	32	29	4
Permitiu o desenvolvimento social da Região	3	11	33	27	21	5



# ALQUEVA

Como avalia o papel da Barragem do Alqueva? Peça-lhe que responda a cada uma com números de 1 a 5, sendo que 1 significa “Discordo completamente” e 5 significa “Concordo completamente”\*



\*O gráfico acima indica os valores médios na escala de resposta de 1 a 5







CATÓLICA

CESOP · CENTRO DE ESTUDOS  
E SONDAgens DE OPINIÃO

# ALIMENTAÇÃO E CADEIA ALIMENTAR



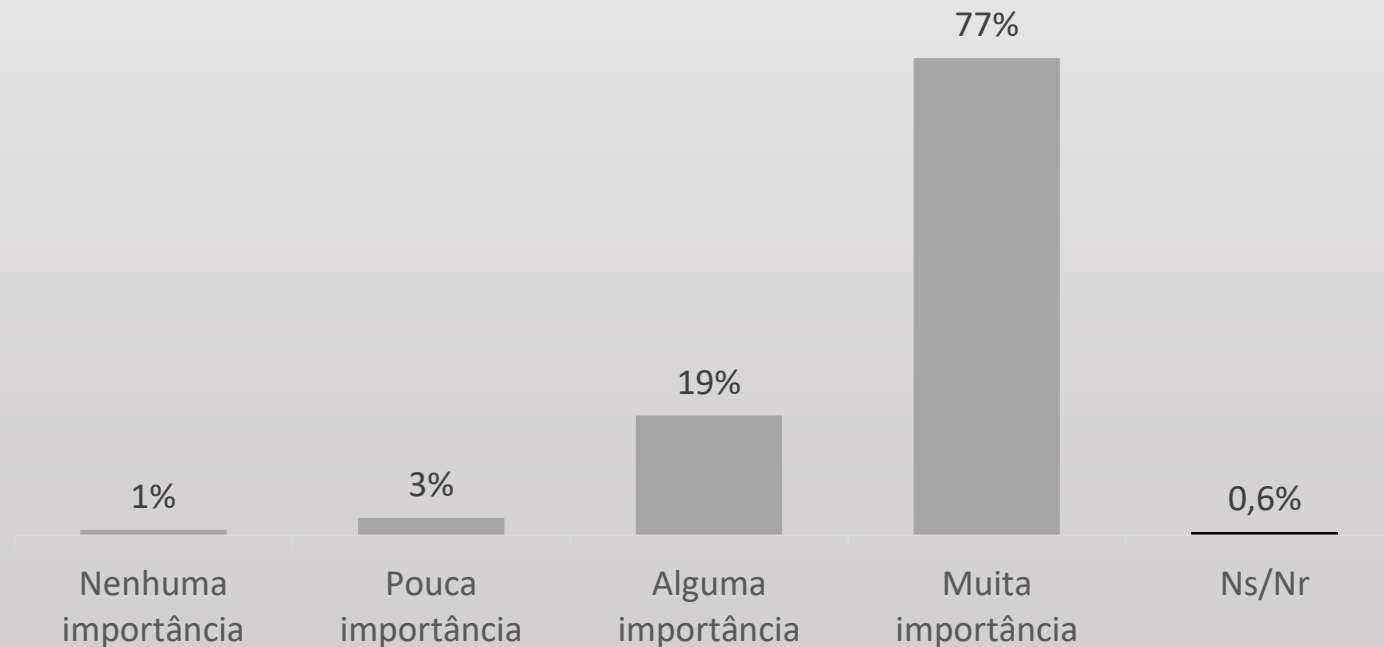


CATOLICA

CESOP · CENTRO DE ESTUDOS  
E SONDAgens DE OPINIÃO

# AUTOSSUFICIÊNCIA ALIMENTAR

Na sua opinião qual a importância de Portugal investir para garantir a autossuficiência alimentar do país? Entende-se por autossuficiência alimentar de um dado país a capacidade para satisfazer as necessidades de consumo de bens alimentares da sua população, através da respetiva produção interna e/ou da importação de bens alimentares financiados pelas correspondentes exportações?





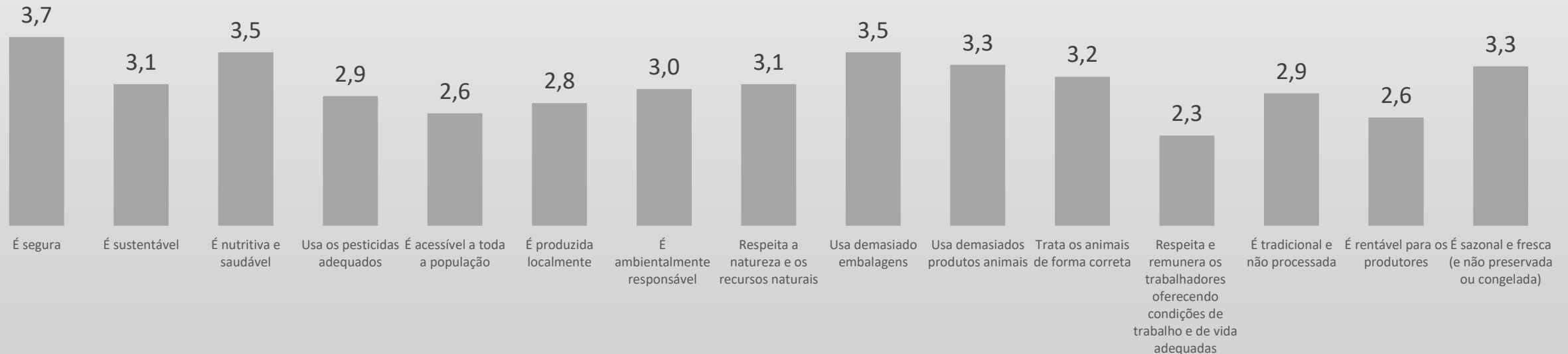
# IMAGENS/OPINIÕES SOBRE A ALIMENTAÇÃO

<b>Vou ler-lhe em seguida um conjunto de frases acerca da alimentação em geral em Portugal. Peça-lhe que responda a cada uma com números de 1 a 5, sendo que 1 significa “Discordo completamente” e 5 significa “Concordo completamente” (respostas em %)</b>	<b>1</b>	<b>2</b>	<b>3</b>	<b>4</b>	<b>5</b>	<b>Ns/Nr</b>
É segura	4	6	26	<b>38</b>	<b>25</b>	0,1
É sustentável	7	18	45	19	10	1
É nutritiva e saudável	3	12	34	<b>32</b>	<b>18</b>	1
Usa os pesticidas adequados	12	17	35	15	8	13
É acessível a toda a população	17	31	30	13	8	1
É produzida localmente	12	29	35	14	9	2
É ambientalmente responsável	8	23	40	15	11	3
Respeita a natureza e os recursos naturais	9	21	40	14	15	2
Usa demasiado embalagens	10	12	21	<b>28</b>	<b>28</b>	2
Usa demasiados produtos animais	6	12	36	24	16	5
Trata os animais de forma correta	10	18	33	20	16	3
Respeita e remunera os trabalhadores oferecendo condições de trabalho e de vida adequadas	<b>30</b>	<b>31</b>	23	5	9	2
É tradicional e não processada	9	23	40	16	8	3
É rentável para os produtores	17	31	31	13	5	3
É sazonal e fresca (e não preservada ou congelada)	5	13	38	<b>31</b>	<b>11</b>	2



# IMAGENS/OPINIÕES SOBRE A ALIMENTAÇÃO

Vou ler-lhe em seguida um conjunto de frases acerca da alimentação em geral em Portugal. Peço-lhe que responda a cada uma com números de 1 a 5, sendo que 1 significa “Discordo completamente” e 5 significa “Concordo completamente”. A alimentação em Portugal:\*

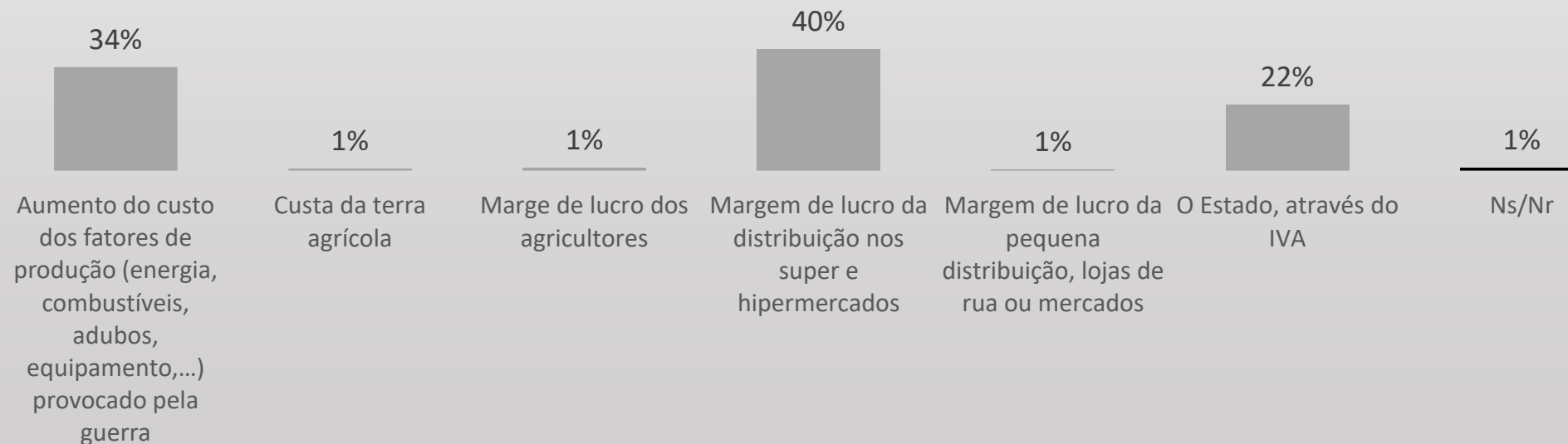


\*O gráfico acima indica os valores médios na escala de resposta de 1 a 5



# SUBIDA DOS PREÇOS

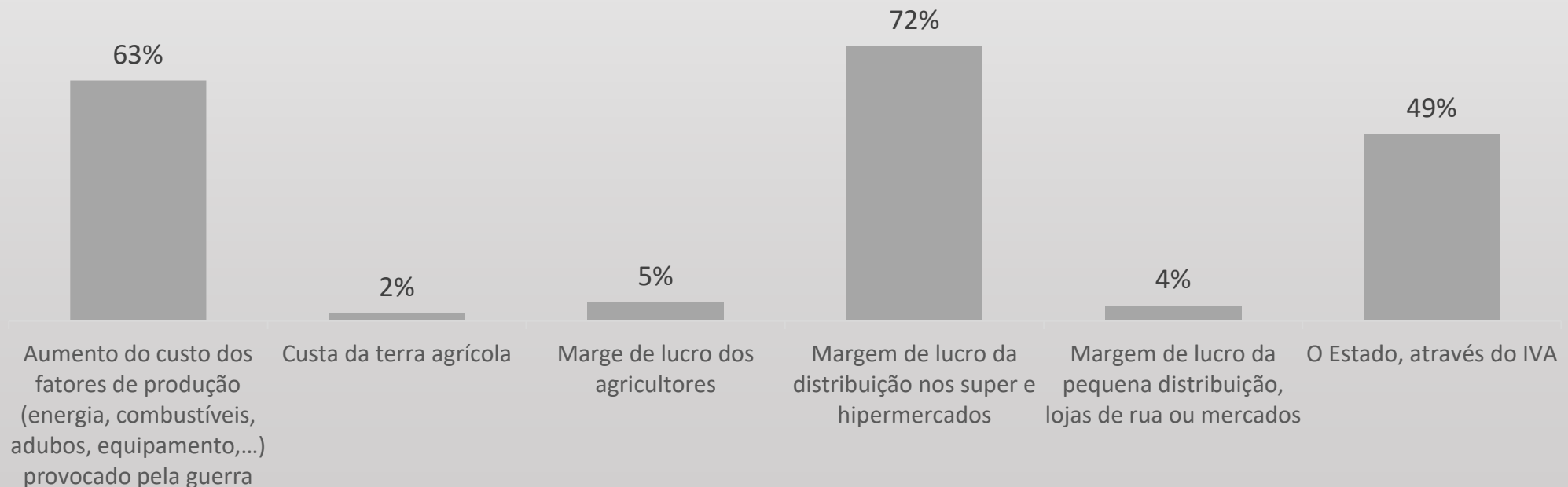
Na sua opinião, qual destes fatores é o principal responsável pela subida de preços na alimentação?





## SUBIDA DOS PREÇOS

Na sua opinião, qual destes fatores é o principal responsável pela subida de preços na alimentação? Para além do fator mencionado anteriormente, qual dos outros fatores é segundo responsável pela subida de preços na alimentação?\*



\* o gráfico apresenta resultados da soma das respostas às duas perguntas sobre o total de inquiridos



CATÓLICA

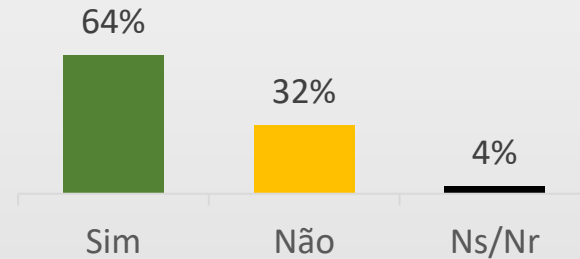
CESOP · CENTRO DE ESTUDOS  
E SONDAgens DE OPINIÃO

# ANÁLISE AO SETOR

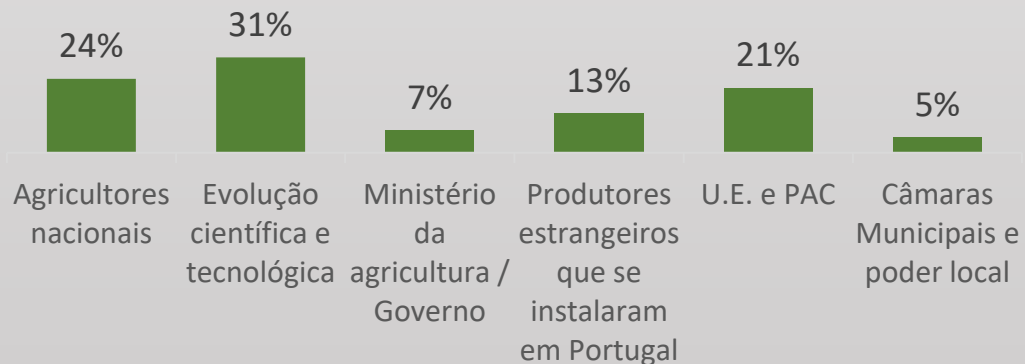


# PROGRESSO NA AGRICULTURA

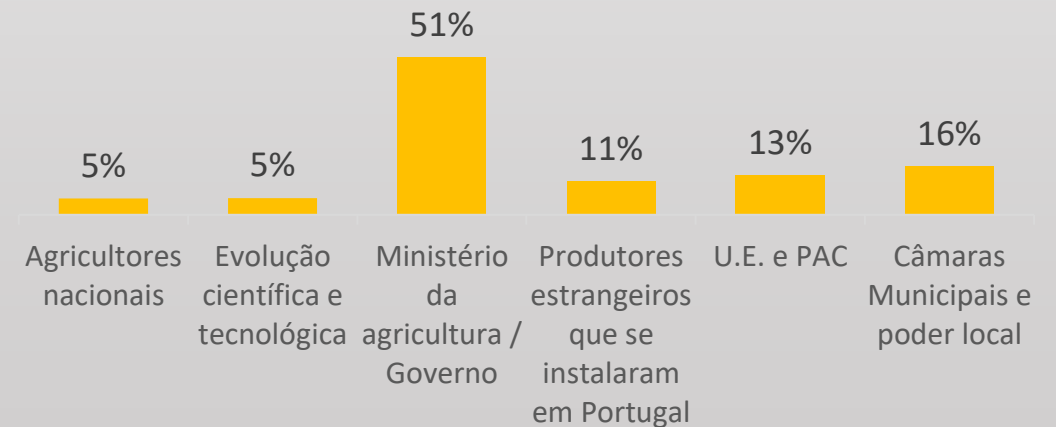
Na sua opinião, tem havido progressos na agricultura portuguesa?



Na sua opinião, qual o principal agente responsável pelo progresso?



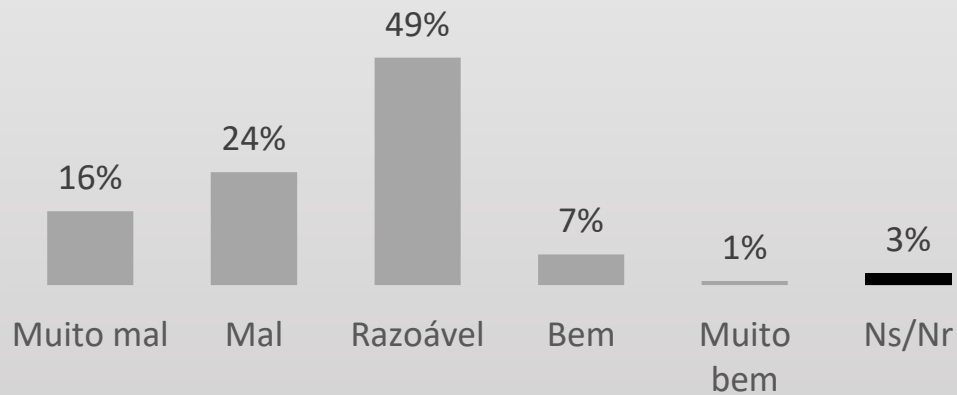
Na sua opinião, qual o principal agente responsável pela ausência de progresso?



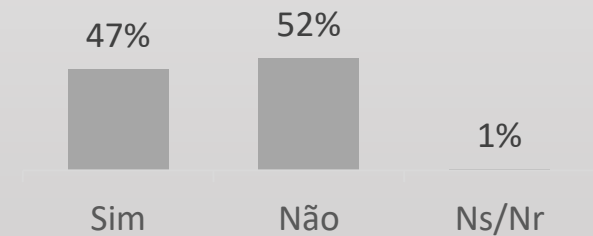


# PROGRESSO NA AGRICULTURA

Na sua opinião, como é que Portugal tem aproveitado a sua pertença à União Europeia para o desenvolvimento da agricultura?



Já ouviu falar da Política Verde da U.E. (European Green Deal)?

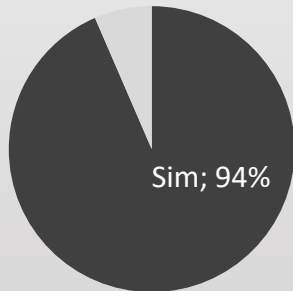







# REGRAS PARA PROTEÇÃO DO AMBIENTE

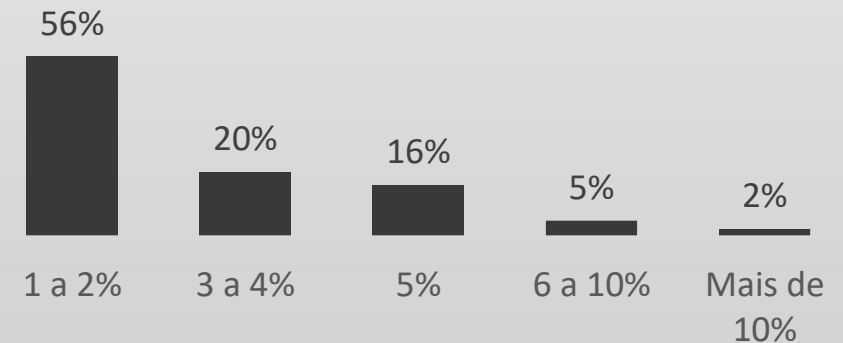
Acha que a Europa deve dar um exemplo e impor regras que protejam o ambiente, mesmo que outros países/região não o façam?



Estaria disposto/a a pagar mais para que esse exemplo fosse dado?



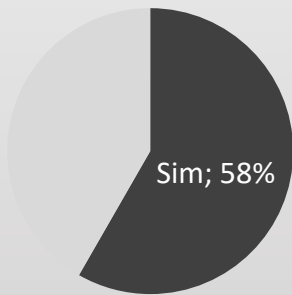
Quanto está disponível a pagar a mais?



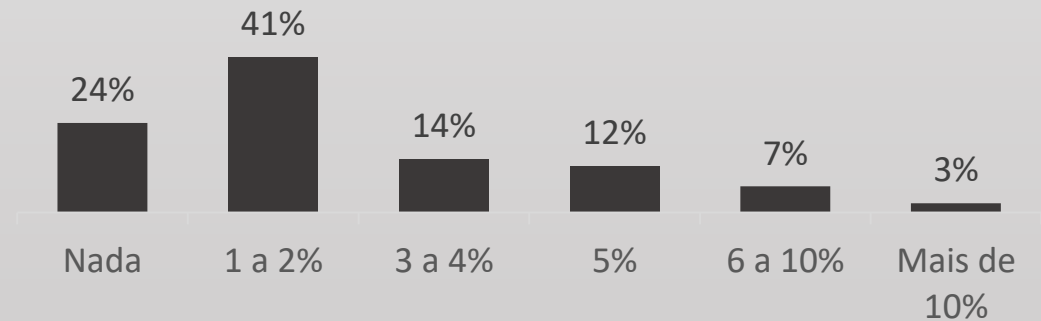


# REGRAS PARA PROTEÇÃO DO AMBIENTE

Acha que faz sentido impedir a entrada de produtos oriundos de regiões onde não imponham os mesmos critérios ambientais, mesmo que isto encareça os produtos que consome?



Quanto está disponível a pagar a mais?





# LEITURA GERAL DOS RESULTADOS

Este inquérito teve como objetivos: (1) identificar a avaliação geral que a população faz do trabalho deste Governo nas áreas da agricultura e alimentação; (2) medir a sensibilidade da população face às reivindicações dos agricultores; (3) identificar as áreas associadas à tutela do Ministério da Agricultura; (4) recolher informação sobre as imagens que a população tem acerca da agricultura em Portugal e identificar entidades vistas como promotoras/obstaculizantes do seu progresso; (5) listar as principais imagens associadas à alimentação em Portugal; (6) medir as perceções da população relacionadas com a subida dos preços.

A amostra, representativa da população portuguesa com 18 ou mais anos de idade, dá indicações de:

- (1) Avaliação negativa do trabalho do Governo (mas não necessariamente da Ministra) nas áreas da agricultura e alimentação;
- (2) Reivindicações dos agricultores percecionadas como justas e CAP como mais empenhada do que o Governo na procura de soluções;
- (3) Pecuárias e saúde animal, Desenvolvimento rural e Alimentação sustentável são vistas por larga maioria como áreas que deverão estar sob tutela do Ministério da Agricultura e da Alimentação. Por outro lado, Ordenamento do território, Pescas e Segurança alimentar são áreas cuja tutela deste Ministério não recolhe aprovação da maioria;
- (4) A agricultura portuguesa é, em média, percecionada como moderadamente avançada tecnologicamente e com contribuição neutra para a sustentabilidade ambiental. Aos olhos da população, os principais agentes da sua modernização têm sido a evolução científica e tecnológica, os agricultores nacionais e a União Europeia / Política Agrícola Comum. O Governo/Ministério é identificado como o principal obstáculo à modernização;
- (5) A alimentação em Portugal é maioritariamente percecionada como: (a) segura, nutritiva e saudável, sazonal e fresca; (b) usando demasiadas embalagens; (c) oferecendo baixas condições de trabalho e de vida aos trabalhadores agrícolas; (d) pouco rentável para os produtores
- (6) As margens de lucro da distribuição nos super e hipermercados, o aumento do custo dos fatores de produção e o Estado (através do IVA) são identificados pela população como os três principais fatores responsáveis pela subida dos preços. Apenas uma minoria marginal identifica como responsáveis pela subida dos preços a margem de lucro da pequena distribuição, a margem de lucro dos agricultores e o custo da terra agrícola.