

Newsletter - Ovinos e Caprinos

SEMANA 21
22-05 a 28-05-2023

Ovinos

DESTAQUE SEMANAL - OVINOS

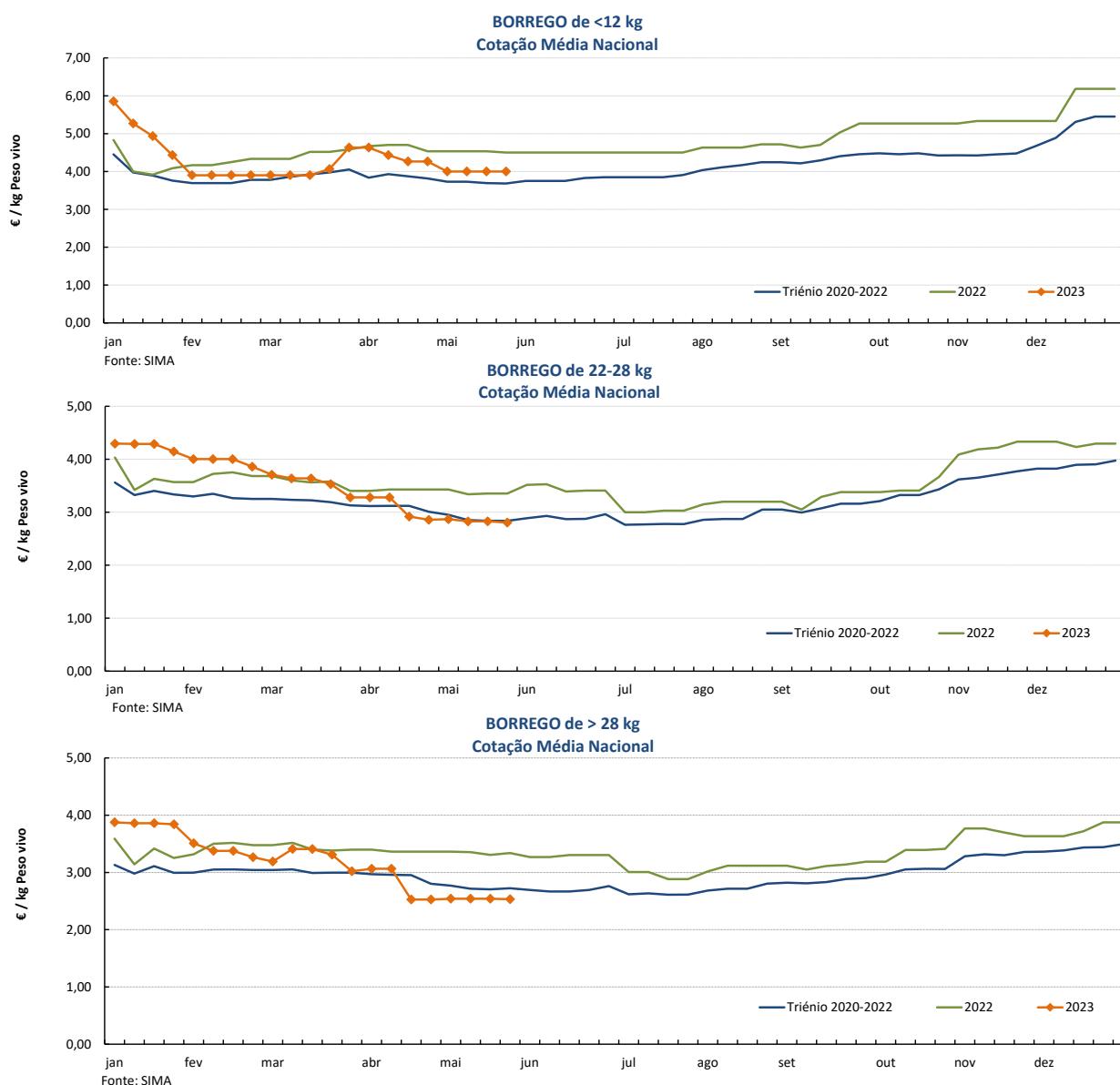
Na semana em análise as cotações médias nacionais dos borregos de 22-28 kg (-2 cêntimos / kg) e de >28 kg (-1 cêntimo / kg) sofreram um pequeno decréscimo em relação à semana anterior; estabilidade dos borregos de <12 kg.

No Alentejo verificou-se uma descida de cotações dos borregos de 13-21 kg (-15 a -30 cêntimos / kg) e das ovelhas de refugo (-7 a -15 € / Unidade) em todas as áreas de mercado, dos borregos de 22-28 kg no Alentejo Litoral, Alentejo Norte, Estremoz e Évora (-2 a -10 cêntimos / kg) e dos borregos de >28 kg no Alentejo Norte (-5 cêntimos / kg).

COTAÇÕES MÉDIAS NACIONAIS - SEMANAIS

PRODUTO	Unidade de Comercialização	MÉDIA DA SEMANA	VARIAÇÃO PERCENTUAL		
			Semana Anterior	Semana Homóloga do ano anterior	Semana Homóloga do Triénio 2020-2022
Borrego de < 12 kg	€/ kg Peso vivo	4,00	0,0	-11,1	8,6
Borrego de 22-28 kg	€/ kg Peso vivo	2,81	-0,8	-16,3	-1,1
Borrego de > 28 kg	€/ kg Peso vivo	2,53	-0,3	-24,2	-7,0

Gráficos de cotações mais frequentes



Caprinos

22-05 a 28-05-2023

DESTAQUE SEMANAL - CAPRINOS

Na semana em análise as cotações médias regionais dos cabritos de <10 kg voltaram a manter-se estáveis em relação à semana anterior nas três regiões analisadas: Beira Interior, Beira Litoral e Trás-os-Montes.

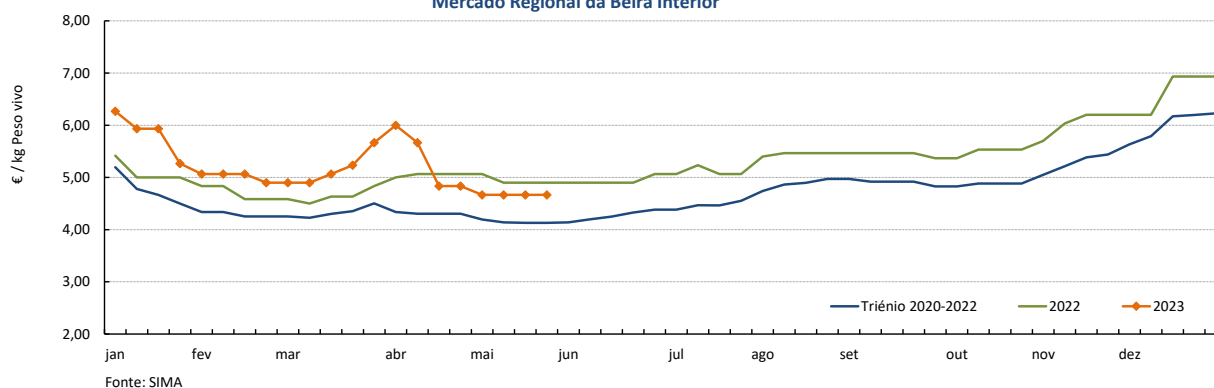
Na Beira Litoral, na área de mercado de Coimbra, deu-se uma redução da cotação máx. dos cabritos de <10 kg (-50 centavos / kg). No Alentejo, nas duas áreas analisadas, Alentejo Norte e Estremoz, as cot. mín. dos cabritos de >10 kg desceram 25 centavos / kg e a cot. +freq. destes animais baixou também no Alentejo Norte (-5 centavos / kg).

COTAÇÕES MÉDIAS REGIONAIS - SEMANAIS

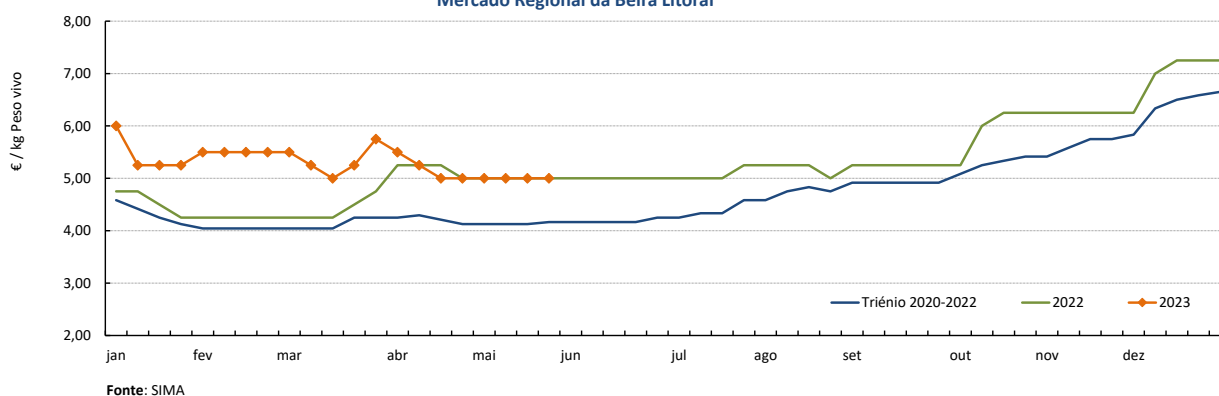
Cabrito < 10 kg	Unidade de Comercialização	MÉDIA DA SEMANA	VARIAÇÃO PERCENTUAL		
			Semana Anterior	Semana Homóloga do ano anterior	Semana Homóloga do Triénio 2020-2022
Beira Interior	€/ kg Peso vivo	4,67	0,0	-4,8	13,0
Beira Litoral	€/ kg Peso vivo	5,00	0,0	0,0	20,0
Trás-os-Montes	€/ kg Peso vivo	7,00	0,0	16,7	33,3

Gráficos de cotações mais frequentes

CABRITO de < 10 kg
Mercado Regional da Beira Interior



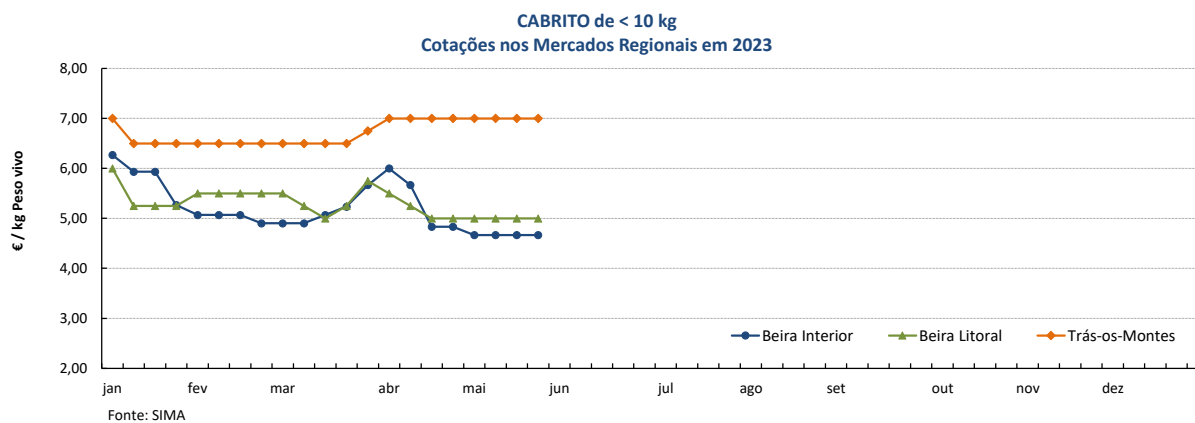
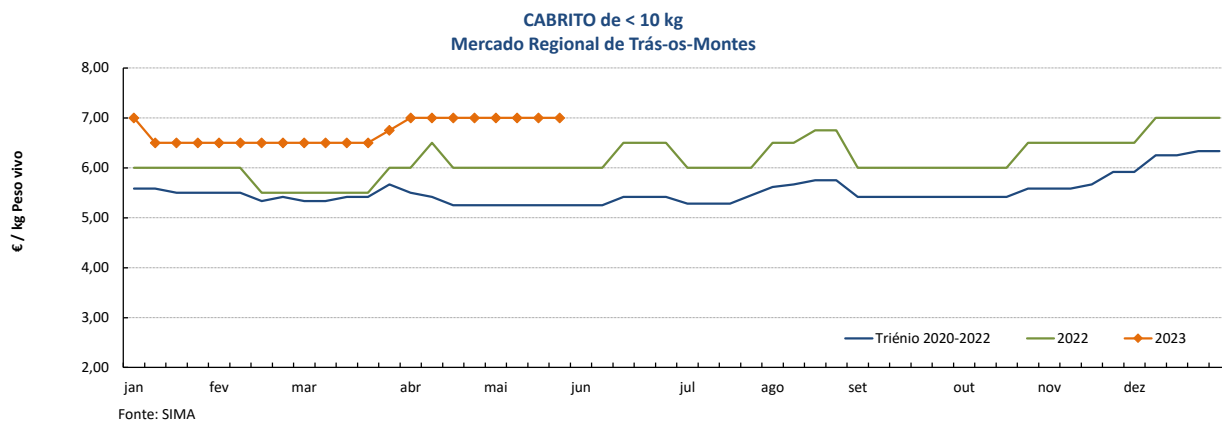
CABRITO de < 10 kg
Mercado Regional da Beira Litoral



Caprinos

22-05 a 28-05-2023

Gráficos de cotações mais frequentes



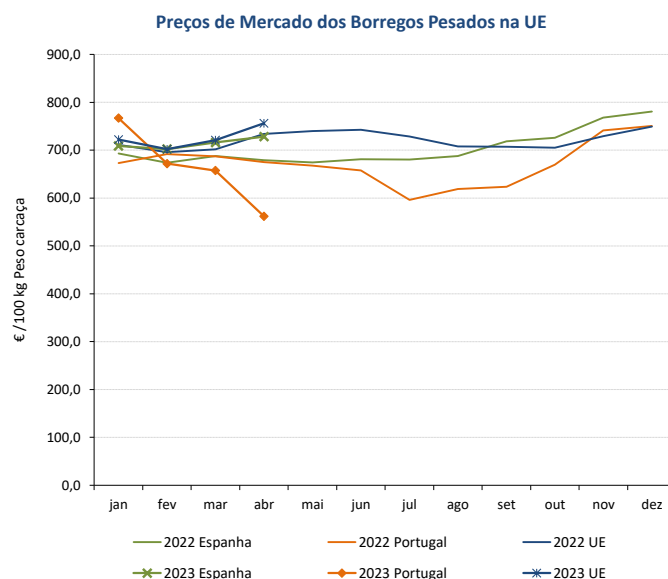
Ovinos

22-05 a 28-05-2023

PREÇOS MÉDIOS DE MERCADO NA UNIÃO EUROPEIA

1. BORREGOS PESADOS

PAÍSES	EUR / 100 kg Peso carcaça		VAR.% Semana anterior
	SEMANA DE 15/05 a 21/05/2023	SEMANA DE 08/05 a 14/05/2023	
Bélgica			
Alemanha	850,41	832,09	2,2
Estónia			
Espanha	742,04	743,84	-0,2
França	829,00	829,00	0,0
Croácia	928,97	916,26	1,4
Irlanda			
Itália	566,00	567,00	-0,2
Chipre	742,00	741,00	0,1
Letónia	667,93	437,59	52,6
Lituânia	769,03	819,11	-6,1
Hungria	799,91	793,97	0,7
Países Baixos	615,51	623,18	-1,2
Áustria	675,00	689,00	-2,0
Polónia			
Portugal	508,33	508,33	0,0
Roménia	302,55	304,43	-0,6
Eslovénia	679,25	676,12	0,5
Finlândia	558,84	558,84	0,0
Suécia	775,76	795,00	-2,4
UE27	758,04	756,99	0,1

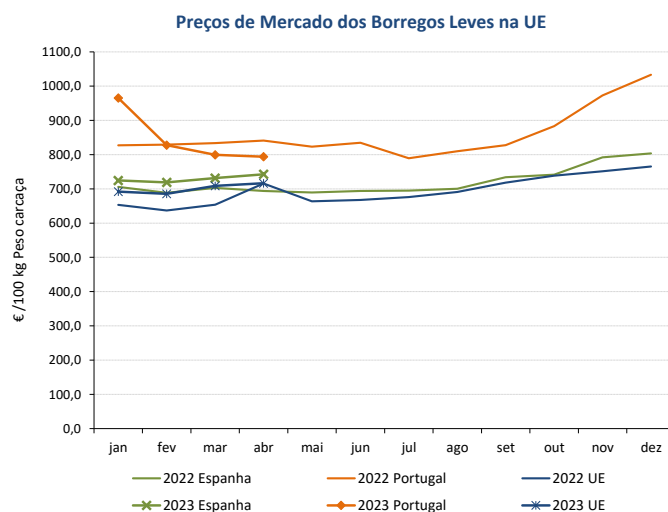


Nota: Em março de 2019 Portugal alterou a metodologia de cálculo do preço dos borregos leves (passando a incluir todas as categorias de borregos com peso de carcaça inferior a 13 Kg) e passou a comunicar o preço dos borregos pesados.

2. BORREGOS LEVES

Bulgária		974,04	
Estónia			
Grécia		692,44	
Espanha	757,40	757,61	0,0
Croácia	982,12	964,69	1,8
Itália	593,00	601,00	-1,3
Letónia	600,00	484,59	23,8
Hungria		829,23	
Polónia			
Portugal	724,92	724,92	0,0
Roménia			
Eslovénia	661,94	687,24	-3,7
Eslováquia			
UE27	709,17	710,45	-0,2

Fonte: Comissão Europeia - Regulamento de Execução (UE) 2017/1185



Ovinos e Caprinos

22-05 a 28-05-2023

COMÉRCIO INTERNACIONAL - janeiro a março

PRODUTO	ENTRADAS		SAÍDAS		Variação 2023/2022 %	
	2023	2022	2023	2022	ENTRADAS	SAÍDAS
Cabeças						
Outros Ovinos Vivos	37 574	33 562	144 664	100 649	12,0	43,7
Ovinos Reprodutores Raça Pura						
Outros Caprinos Vivos	4 017	5 831		107	-31,1	
Caprinos Reprodutores Raça Pura	1 091	354			208,2	
tonelada						
Carne Ovino Congelada	573,2	372,1	54,1	320,9	54,0	-83,1
Carne Ovino Fresca/Refrig.	1 188,8	723,9	35,1	18,3	64,2	91,8
Outros Ovinos Vivos	1 108,7	972,7	5 447,3	3 994,0	14,0	36,4
Ovinos Reprodutores Raça Pura						
Miudezas Ovino/Cap.	4,6	6,7	192,2	94,3	-31,5	103,9
Carne Caprino Congelada	261,8	345,6	5,6	9,2	-24,2	-39,1
Carne Caprino Fresca/Refrigerada	203,7	252,4	2,7	2,7	-19,3	0,4
Outros Caprinos Vivos	38,9	59,7		4,2	-34,9	
Caprinos Reprodutores Raça Pura	6,2	2,0			204,9	
TOTAL - Ovinos	2 875,3	2 075,5	5 728,8	4 427,5	38,5	29,4
TOTAL - Caprinos	510,5	659,7	8,3	16,1	-22,6	-48,4
1 000 €						
Carne Ovino Congelada	3 907,2	3 321,6	378,2	1 267,5	17,6	-70,2
Carne Ovino Fresca/Refrigerada	7 977,5	4 290,0	218,1	76,3	86,0	185,7
Outros Ovinos Vivos	3 819,9	3 191,5	28 324,5	18 003,0	19,7	57,3
Ovinos Reprodutores Raça Pura						
Miudezas Ovino/Caprinos	8,0	11,6	295,8	149,6	-31,4	97,8
Carne Caprino Congelada	2 284,4	2 704,3	57,0	94,6	-15,5	-39,7
Carne Caprino Fresca/Refrigerada	1 730,2	1 719,8	17,5	16,7	0,6	5,0
Outros Caprinos Vivos	182,1	286,2		3,8	-36,4	
Caprinos Reprodutores Raça Pura	55,9	16,6			236,3	
TOTAL - Ovinos	15 712,6	10 814,8	29 216,5	19 496,4	45,3	49,9
TOTAL - Caprinos	4 252,6	4 726,9	74,5	115,0	-10,0	-35,2

FONTE: INE (dados preliminares)

Ovinos e Caprinos

22-05 a 28-05-2023

ÍNDICE DE PREÇOS DE PRODUTOS AGRÍCOLAS NO PRODUTOR (Base 2015)

(Continente)

	abril 2023	março 2023	abril 2022	Var. % Mês anterior	Var. % Mês homólogo ano anterior
Ovinos e Caprinos	150,71	144,60	148,78	4,2	1,3

FONTE: INE

ÍNDICE HARMONIZADO DE PREÇOS NO CONSUMIDOR (Base 2015)

(Portugal)

	abril 2023	março 2023	abril 2022	Var. % Mês anterior	Var. % Mês homólogo ano anterior
Carne de Ovino e Caprino	129,98	130,62	121,69	-0,5	6,8

Fonte: Eurostat

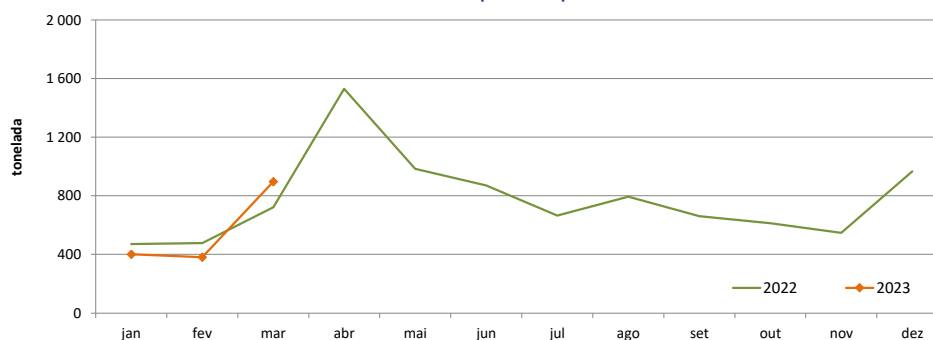
ABATES APROVADOS PARA CONSUMO - janeiro a março

(Portugal)

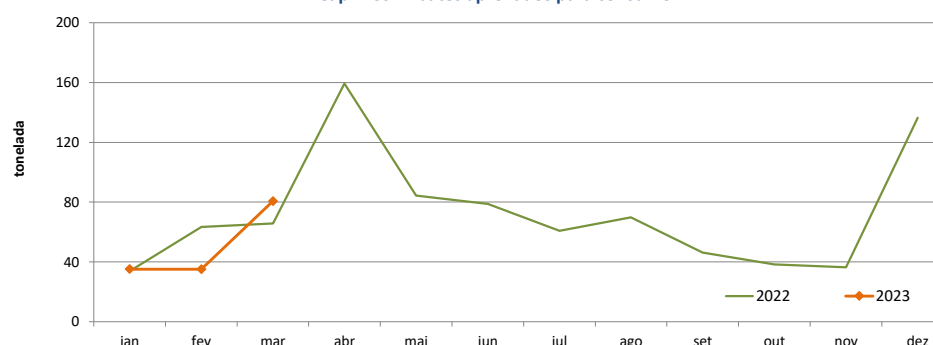
	Cabeças		tonelada		Var. período homólogo ano anterior (%)	
	2023	2022	2023	2022	Cabeças	tonelada
Borregos de <10 Kg	41 649	38 824	274,5	248,6	7,3	10,5
Borregos de >10 Kg	85 305	88 359	1 199,5	1 195,9	-3,5	0,3
Adultos	9 850	10 696	204,1	225,8	-7,9	-9,6
TOTAL - Ovinos	136 804	137 879	1 678,2	1 670,3	-0,8	0,5
Cabritos	17 659	19 161	98,5	108,5	-7,8	-9,3
Adultos	3 103	3 143	52,3	54,3	-1,3	-3,7
TOTAL - Caprinos	20 762	22 304	150,8	162,8	-6,9	-7,4

FONTE: INE (dados provisórios)

Ovinos - Abates aprovados para consumo



Caprinos - Abates aprovados para consumo



O conhecimento do mercado é a chave do sucesso!

O SIMA disponibiliza informação essencial para os empresários agrícolas e outros agentes tomarem as melhores decisões

Para consulta de preços de produtos agrícolas consultar o site: regsima.gpp.pt/regsima/consulta/

Coordenação Central
Gabinete de Planeamento, Políticas e Administração Geral
Direção de Serviços de Estatística
Divisão de Estatística

tel: 213 234 600

SISTEMA DE INFORMAÇÃO DE MERCADOS AGRÍCOLAS
e-mail: sima@gpp.pt
Praça do Comércio, 1149-010 Lisboa

As Newsletters do SIMA podem também ser consultadas no facebook em: <https://www.facebook.com/SIMA.Portugal>