

# Newsletter - Ovinos e Caprinos

SEMANA 19  
08-05 a 14-05-2023

## Ovinos

### DESTAQUE SEMANAL - OVINOS

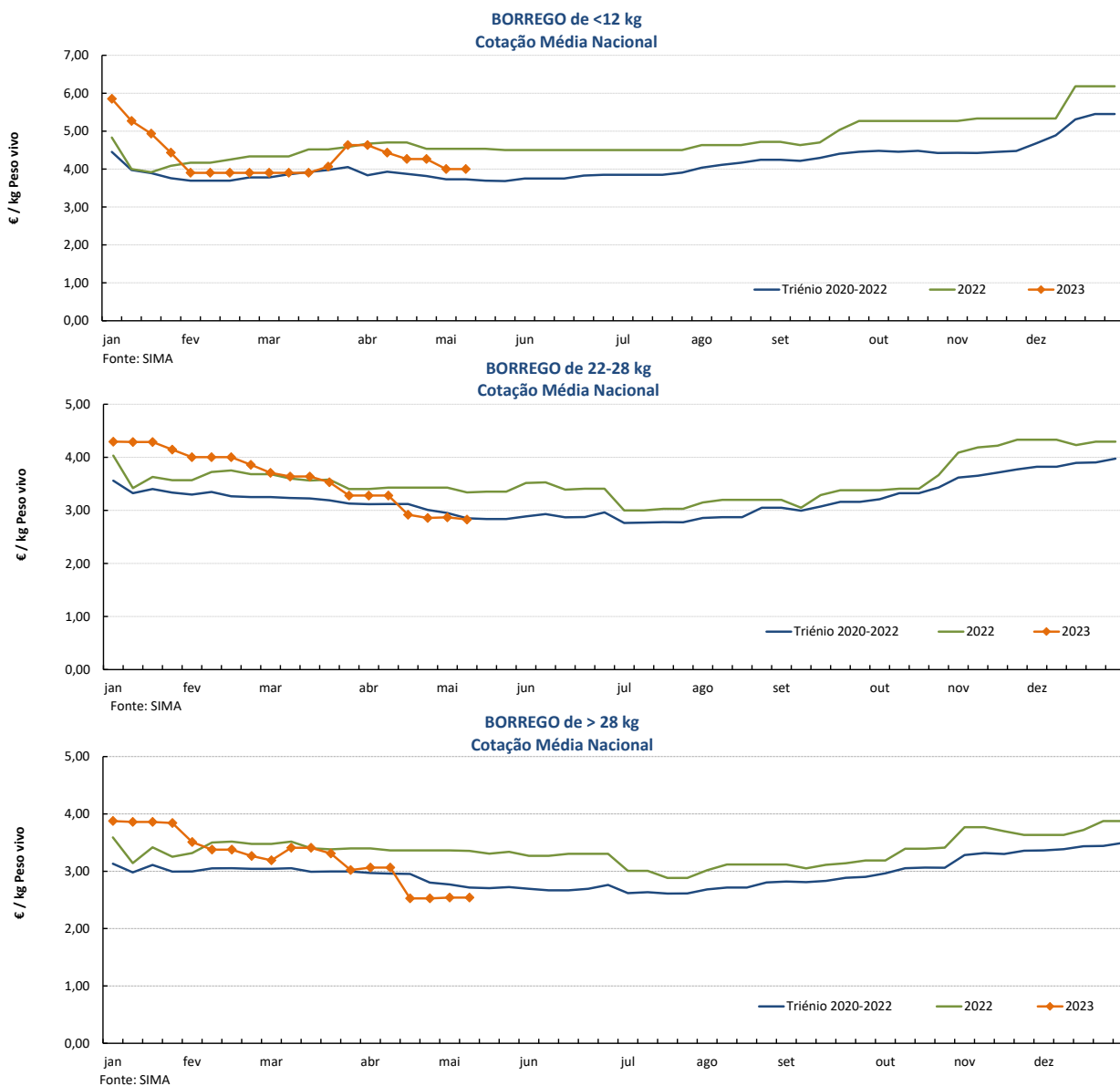
Na semana em análise ocorreu um ligeiro decréscimo da cotação média nacional dos borregos de 22-28 kg em relação à semana anterior (-4 cêntimos / kg); estabilidade das cotações médias nacionais dos borregos de <12 kg e de >28 kg.

Na Beira Litoral os borregos de <12 kg desceram na área de mercado de Coimbra (-25 cêntimos / kg), sendo a oferta fraca e a procura muito fraca. No Ribatejo e Oeste, na área de mercado do Ribatejo deu-se uma redução de cotações dos borregos de 22-28 kg (-20 cêntimos / kg) e >28 kg (-30 cêntimos / kg). Nesta região a oferta foi relativamente abundante e a procura relativamente fraca.

### COTAÇÕES MÉDIAS NACIONAIS - SEMANAIS

PRODUTO	Unidade de Comercialização	MÉDIA DA SEMANA	VARIACÃO PERCENTUAL		
			Semana Anterior	Semana Homóloga do ano anterior	Semana Homóloga do Triénio 2020-2022
<b>Borrego de &lt; 12 kg</b>	€ / kg Peso vivo	<b>4,00</b>	0,0	-11,8	7,2
<b>Borrego de 22-28 kg</b>	€ / kg Peso vivo	<b>2,83</b>	-1,4	-15,3	-0,8
<b>Borrego de &gt; 28 kg</b>	€ / kg Peso vivo	<b>2,54</b>	0,0	-24,2	-6,4

### Gráficos de cotações mais frequentes



## Caprinos

08-05 a 14-05-2023

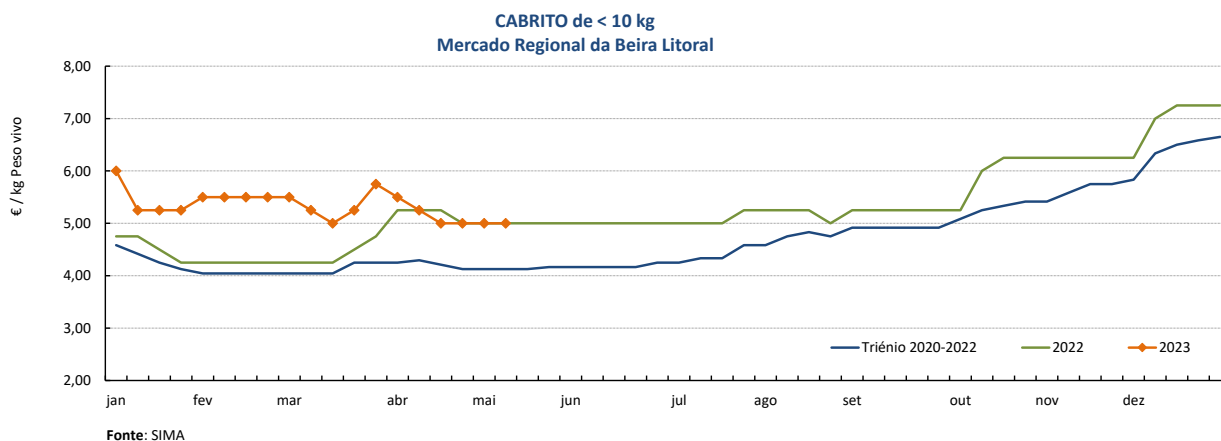
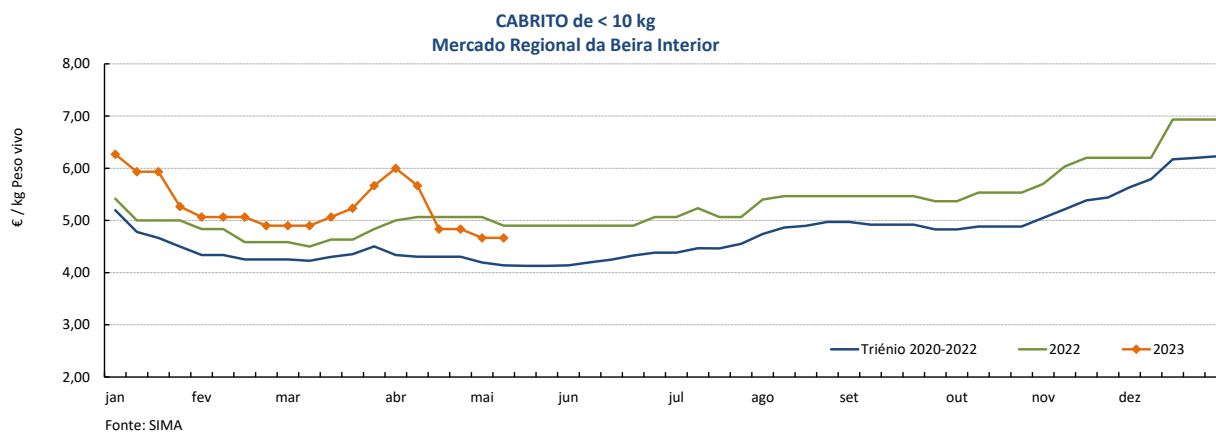
### DESTAQUE SEMANAL - CAPRINOS

Na semana em análise as cotações médias regionais dos cabritos de <10 kg mantiveram-se estáveis em relação à semana anterior nas três regiões analisadas: Beira Interior, Beira Litoral e Trás-os-Montes. No Alentejo, na área de mercado de Estremoz, deu-se uma subida de cotações dos cabritos de <10 kg (+20 cêntimos / kg na cot. máx.) e de >10 kg (+30 cêntimos / kg na cot. +freq. e +10 cêntimos / kg na cot. máx.). A oferta foi média e a procura relativamente fraca. Descida da cabra de refugio em Coimbra (-5,0 € / kg), devido ao aumento da oferta, com o final do período de retenção para prémio.

### COTAÇÕES MÉDIAS REGIONAIS - SEMANAIS

Cabrito < 10 kg	Unidade de Comercialização	MÉDIA DA SEMANA	VARIÇÃO PERCENTUAL		
			Semana Anterior	Semana Homóloga do ano anterior	Semana Homóloga do Triénio 2020-2022
Beira Interior	€/ kg Peso vivo	<b>4,67</b>	0,0	-4,8	12,7
Beira Litoral	€/ kg Peso vivo	<b>5,00</b>	0,0	0,0	21,2
Trás-os-Montes	€/ kg Peso vivo	<b>7,00</b>	0,0	16,7	33,3

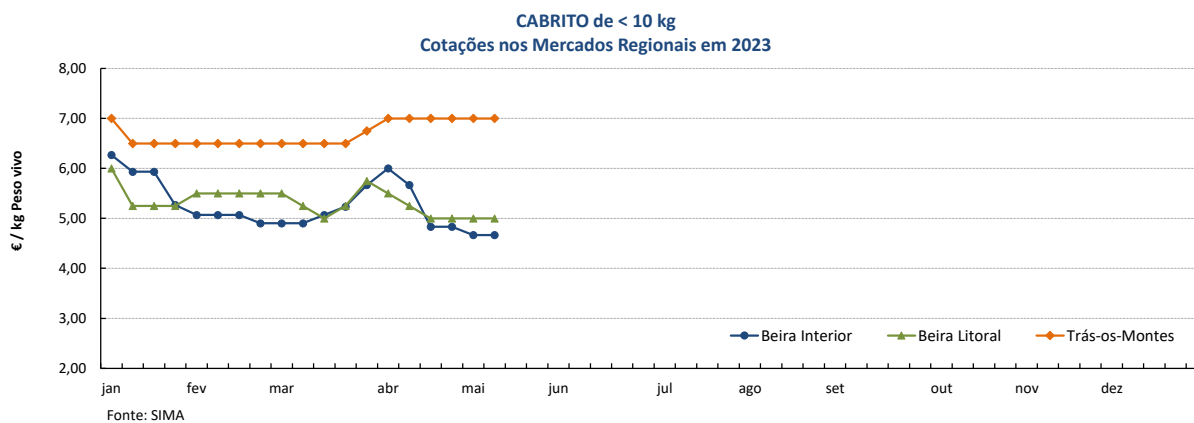
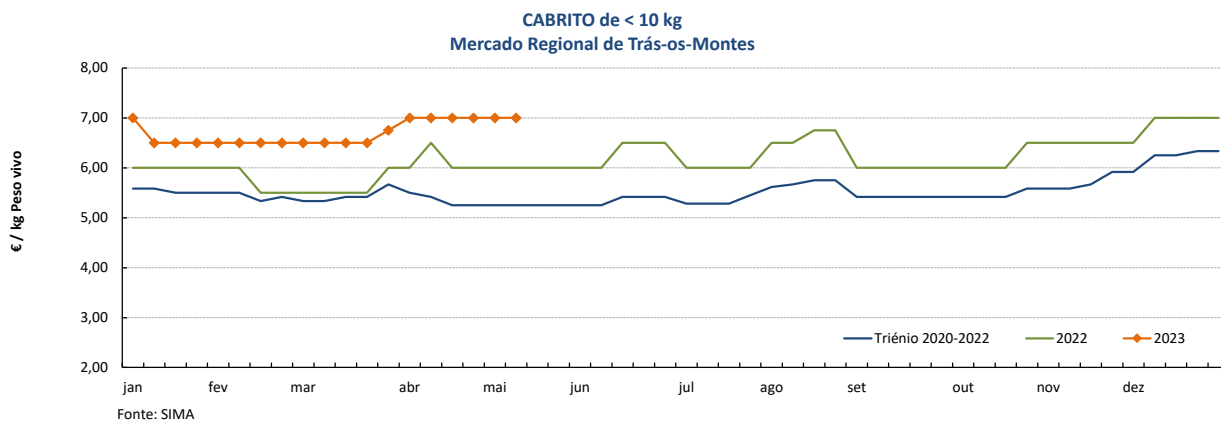
### Gráficos de cotações mais frequentes



## Caprinos

08-05 a 14-05-2023

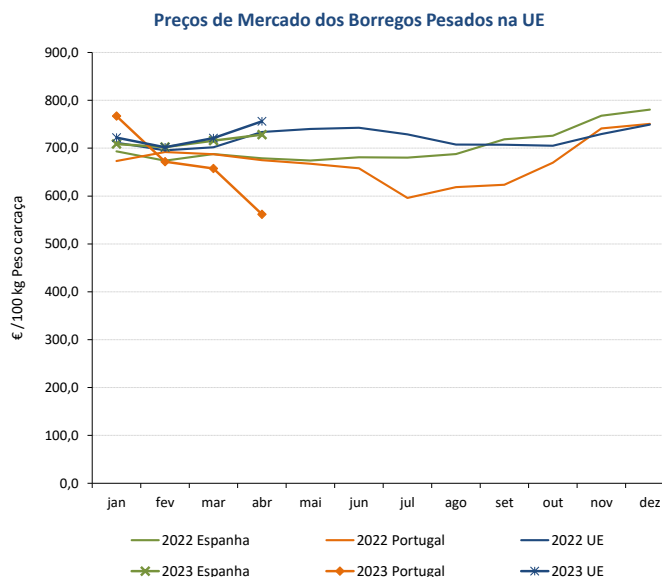
### Gráficos de cotações mais frequentes



## PREÇOS MÉDIOS DE MERCADO NA UNIÃO EUROPEIA

### 1. BORREGOS PESADOS

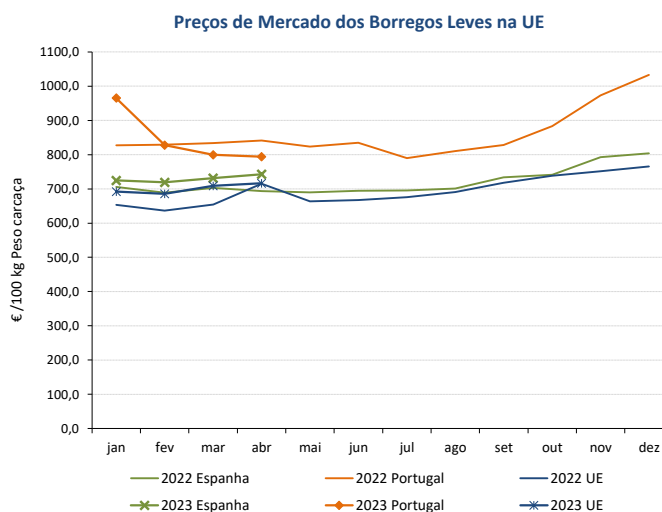
PAÍSES	EUR / 100 kg Peso carcaça		VAR.% Semana anterior
	SEMANA DE 01/05 a 07/05/2023	SEMANA DE 24/04 a 30/04/2023	
Bélgica	668,40	664,60	0,6
Alemanha	844,42	827,64	2,0
Estónia			
Espanha	740,11	736,64	0,5
França	836,00	847,00	-1,3
Croácia	916,26	940,65	-2,6
Irlanda	735,54	731,50	0,6
Itália	568,00	570,00	-0,4
Chipre	739,00	740,00	-0,1
Letónia	600,00	611,41	-1,9
Lituânia		560,08	
Hungria	785,67	802,39	-2,1
Países Baixos	632,93	639,35	-1,0
Áustria	661,00	704,00	-6,1
Polónia			
Portugal	508,33	505,33	0,6
Roménia	304,29		
Eslovénia	633,15	688,50	-8,0
Finlândia	558,84	558,84	0,0
Suécia	780,01	776,03	0,5
UE27	760,02	763,80	-0,5



**Nota:** Em março de 2019 Portugal alterou a metodologia de cálculo do preço dos borregos leves (passando a incluir todas as categorias de borregos com peso de carcaça inferior a 13 Kg) e passou a comunicar o preço dos borregos pesados.

### 2. BORREGOS LEVES

Bulgária	1050,72	977,39	7,5
Estónia			
Grécia			
Espanha	754,15	751,13	0,4
Croácia	979,73	972,92	0,7
Itália	607,00	598,00	1,5
Letónia	564,75	565,28	-0,1
Hungria	830,77		
Polónia			
Portugal	727,72	760,27	-4,3
Roménia			
Eslovénia	672,40	667,12	0,8
Eslováquia	363,76		
UE27	704,28	701,98	0,3



Fonte: Comissão Europeia - Regulamento de Execução (UE) 2017/1185

**Ovinos e Caprinos**

08-05 a 14-05-2023

**COMÉRCIO INTERNACIONAL - janeiro a março**

PRODUTO	ENTRADAS		SAÍDAS		Variação 2023/2022 %	
	2023	2022	2023	2022	ENTRADAS	SAÍDAS
<b>Cabeças</b>						
Outros Ovinos Vivos	37 574	33 562	144 664	100 649	12,0	43,7
Ovinos Reprodutores Raça Pura						
Outros Caprinos Vivos	4 017	5 831		107	-31,1	
Caprinos Reprodutores Raça Pura	1 091	354			208,2	
<b>tonelada</b>						
Carne Ovino Congelada	573,2	372,1	54,1	320,9	54,0	-83,1
Carne Ovino Fresca/Refrig.	1 188,8	723,9	35,1	18,3	64,2	91,8
Outros Ovinos Vivos	1 108,7	972,7	5 447,3	3 994,0	14,0	36,4
Ovinos Reprodutores Raça Pura						
Miudezas Ovino/Cap.	4,6	6,7	192,2	94,3	-31,5	103,9
Carne Caprino Congelada	261,8	345,6	5,6	9,2	-24,2	-39,1
Carne Caprino Fresca/Refrigerada	203,7	252,4	2,7	2,7	-19,3	0,4
Outros Caprinos Vivos	38,9	59,7		4,2	-34,9	
Caprinos Reprodutores Raça Pura	6,2	2,0			204,9	
<b>TOTAL - Ovinos</b>	<b>2 875,3</b>	<b>2 075,5</b>	<b>5 728,8</b>	<b>4 427,5</b>	<b>38,5</b>	<b>29,4</b>
<b>TOTAL - Caprinos</b>	<b>510,5</b>	<b>659,7</b>	<b>8,3</b>	<b>16,1</b>	<b>-22,6</b>	<b>-48,4</b>
<b>1 000 €</b>						
Carne Ovino Congelada	3 907,2	3 321,6	378,2	1 267,5	17,6	-70,2
Carne Ovino Fresca/Refrigerada	7 977,5	4 290,0	218,1	76,3	86,0	185,7
Outros Ovinos Vivos	3 819,9	3 191,5	28 324,5	18 003,0	19,7	57,3
Ovinos Reprodutores Raça Pura						
Miudezas Ovino/Caprinos	8,0	11,6	295,8	149,6	-31,4	97,8
Carne Caprino Congelada	2 284,4	2 704,3	57,0	94,6	-15,5	-39,7
Carne Caprino Fresca/Refrigerada	1 730,2	1 719,8	17,5	16,7	0,6	5,0
Outros Caprinos Vivos	182,1	286,2		3,8	-36,4	
Caprinos Reprodutores Raça Pura	55,9	16,6			236,3	
<b>TOTAL - Ovinos</b>	<b>15 712,6</b>	<b>10 814,8</b>	<b>29 216,5</b>	<b>19 496,4</b>	<b>45,3</b>	<b>49,9</b>
<b>TOTAL - Caprinos</b>	<b>4 252,6</b>	<b>4 726,9</b>	<b>74,5</b>	<b>115,0</b>	<b>-10,0</b>	<b>-35,2</b>

FONTE: INE (dados preliminares)

## Ovinos e Caprinos

08-05 a 14-05-2023

### ÍNDICE DE PREÇOS DE PRODUTOS AGRÍCOLAS NO PRODUTOR (Base 2015)

(Continente)

	março 2023	fevereiro 2023	março 2022	Var. % Mês anterior	Var. % Mês homólogo ano anterior
<b>Ovinos e Caprinos</b>	144,60	147,96	150,19	-2,3	-3,7

FONTE: INE

### ÍNDICE HARMONIZADO DE PREÇOS NO CONSUMIDOR (Base 2015)

(Portugal)

	março 2023	fevereiro 2023	março 2022	Var. % Mês anterior	Var. % Mês homólogo ano anterior
<b>Carne de Ovino e Caprino</b>	130,62	131,18	121,85	-0,4	7,2

Fonte: Eurostat

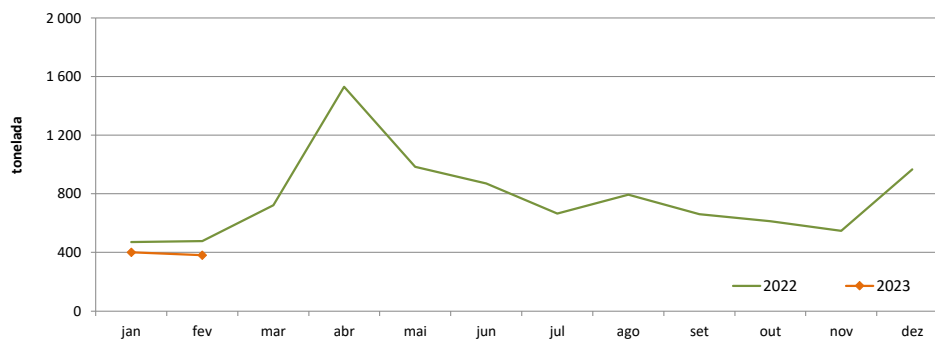
### ABATES APROVADOS PARA CONSUMO - janeiro a fevereiro

(Portugal)

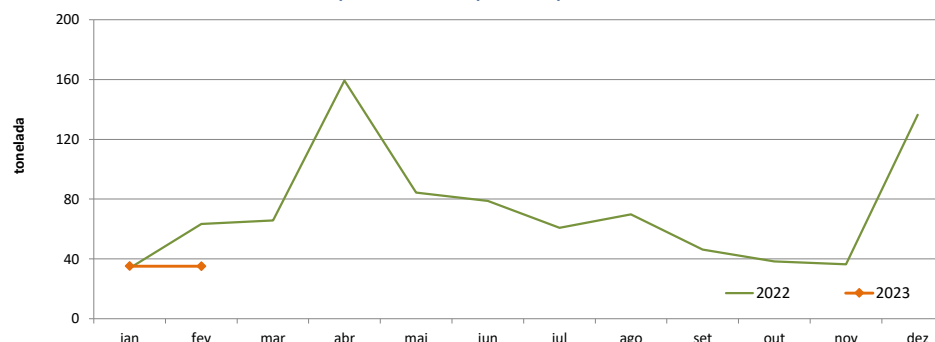
	Cabeças		tonelada		Var. período homólogo ano anterior (%)	
	2023	2022	2023	2022	Cabeças	tonelada
<b>Borregos de &lt;10 Kg</b>	23 027	24 838	146,8	154,2	-7,3	-4,8
<b>Borregos de &gt;10 Kg</b>	37 523	47 606	527,9	644,2	-21,2	-18,1
<b>Adultos</b>	5 209	7 052	106,8	148,9	-26,1	-28,3
<b>TOTAL - Ovinos</b>	65 759	79 496	781,5	947,3	-17,3	-17,5
<b>Cabritos</b>	7 539	11 295	41,2	61,1	-33,3	-32,6
<b>Adultos</b>	1 698	2 119	29,0	36,0	-19,9	-19,4
<b>TOTAL - Caprinos</b>	9 237	13 414	70,2	97,0	-31,1	-27,7

FONTE: INE (dados provisórios)

Ovinos - Abates aprovados para consumo



Caprinos - Abates aprovados para consumo



O conhecimento do mercado é a chave do sucesso!

O **SIMA** disponibiliza informação essencial para os empresários agrícolas e outros agentes tomarem as melhores decisões

Para consulta de preços de produtos agrícolas consultar o site: [regsima.gpp.pt/regsima/consulta/](https://regsima.gpp.pt/regsima/consulta/)

Coordenação Central  
Gabinete de Planeamento, Políticas e Administração Geral  
Direção de Serviços de Estatística  
Divisão de Estatística

tel: 213 234 600

SISTEMA DE INFORMAÇÃO DE MERCADOS AGRÍCOLAS  
e-mail: [sima@gpp.pt](mailto:sima@gpp.pt)  
Praça do Comércio, 1149-010 Lisboa

As Newsletters do SIMA podem também ser consultadas no facebook em: <https://www.facebook.com/SIMA.Portugal>