

Newsletter - Ovinos e Caprinos

SEMANA 17
24-04 a 30-04-2023

Ovinos

DESTAQUE SEMANAL - OVINOS

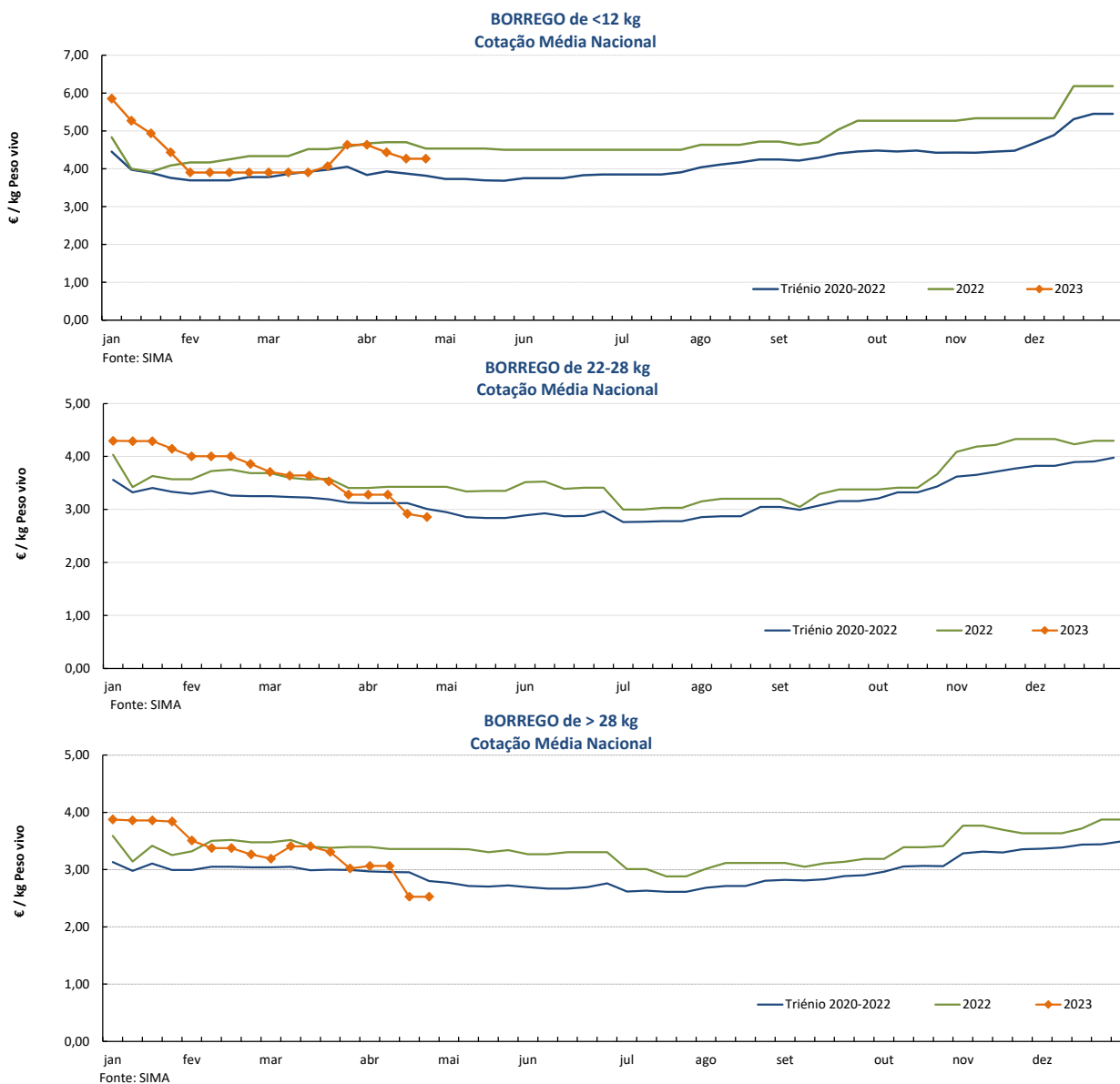
Na semana em análise ocorreu um ligeiro decréscimo da cotação média nacional dos borregos de 22-28 kg em relação à semana anterior (-6 cêntimos / kg); estabilidade das cotações médias nacionais dos borregos de <12 kg e de >28 kg.

Na Beira Litoral os borregos de <12 kg desceram na área de mercado de Coimbra (-50 cêntimos / kg), sendo a oferta e a procura muito fracas. No Ribatejo e Oeste deu-se uma redução generalizada das cotações: borregos de <12 kg (-2,0 € / kg), 13-21 kg (-1,25 € / kg), 22-28 kg (-30 cêntimos / kg) e >28 kg (-20 cêntimos / kg). Nesta região a oferta foi relativamente abundante e a procura relativamente fraca.

COTAÇÕES MÉDIAS NACIONAIS - SEMANAIS

PRODUTO	Unidade de Comercialização	MÉDIA DA SEMANA	VARIACÃO PERCENTUAL		
			Semana Anterior	Semana Homóloga do ano anterior	Semana Homóloga do Triénio 2020-2022
Borrego de < 12 kg	€ / kg Peso vivo	4,27	0,0	-5,9	11,8
Borrego de 22-28 kg	€ / kg Peso vivo	2,86	-2,1	-16,7	-5,0
Borrego de > 28 kg	€ / kg Peso vivo	2,53	0,0	-24,9	-9,8

Gráficos de cotações mais frequentes



Caprinos

24-04 a 30-04-2023

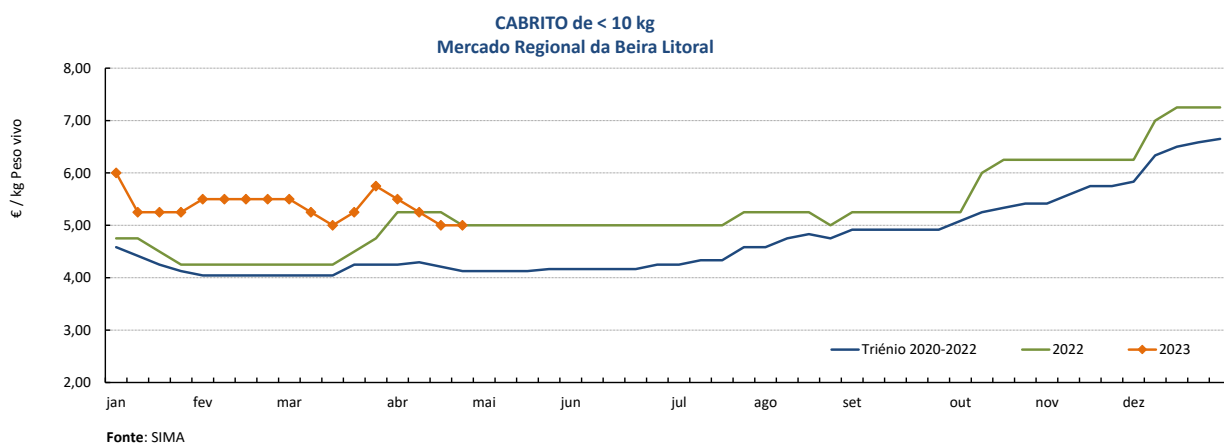
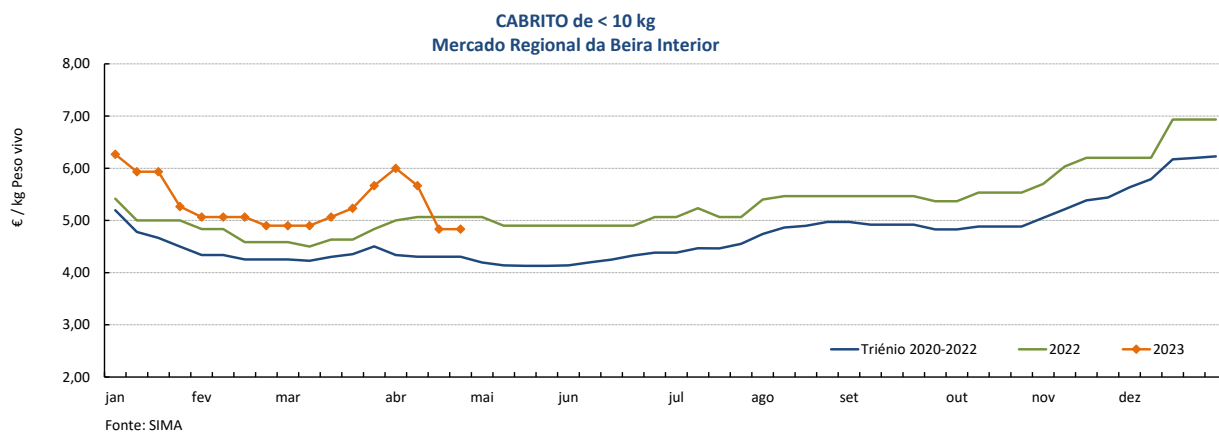
DESTAQUE SEMANAL - CAPRINOS

Na semana em análise as cotações médias regionais dos cabritos de <10 kg mantiveram-se estáveis em relação à semana anterior nas três regiões analisadas: Beira Interior, Beira Litoral e Trás-os-Montes. Não se registaram quaisquer alterações de cotações, quer dos cabritos, quer dos animais adultos em nenhuma das regiões: Alentejo, Beira Interior, Beira Litoral, Ribatejo e Oeste e Trás-os-Montes.

COTAÇÕES MÉDIAS REGIONAIS - SEMANAIS

Cabrito < 10 kg	Unidade de Comercialização	MÉDIA DA SEMANA	VARIÇÃO PERCENTUAL		
			Semana Anterior	Semana Homóloga do ano anterior	Semana Homóloga do Triénio 2020-2022
Beira Interior	€ / kg Peso vivo	4,83	0,0	-4,6	12,3
Beira Litoral	€ / kg Peso vivo	5,00	0,0	0,0	21,2
Trás-os-Montes	€ / kg Peso vivo	7,00	0,0	16,7	33,3

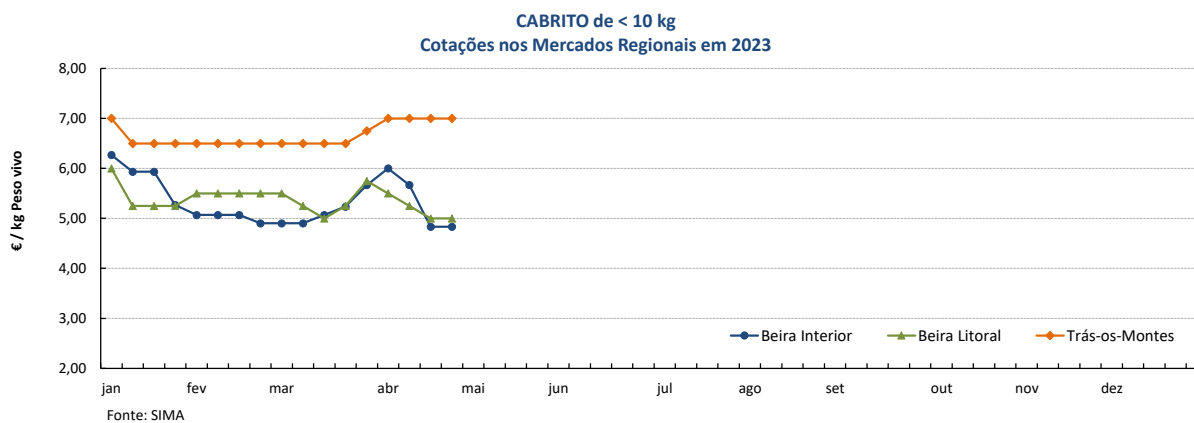
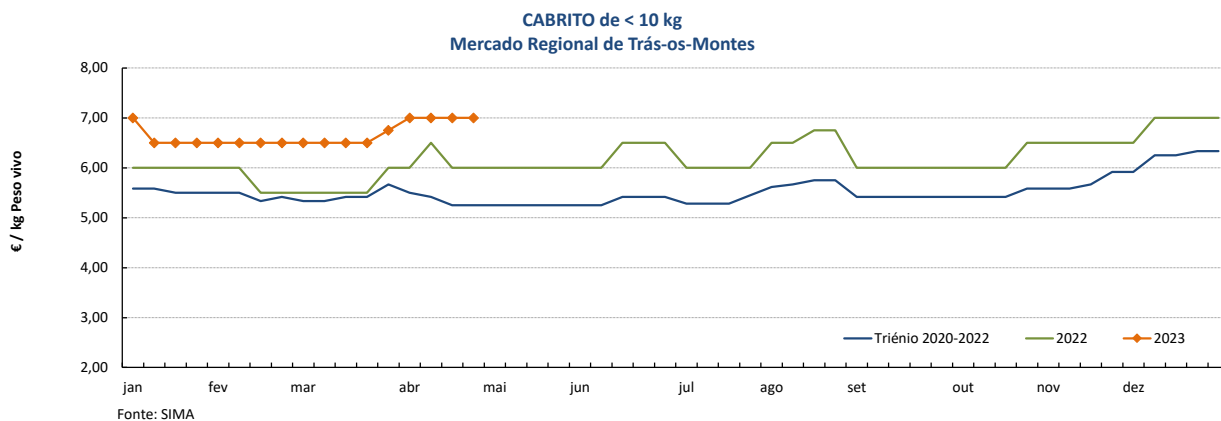
Gráficos de cotações mais frequentes



Caprinos

24-04 a 30-04-2023

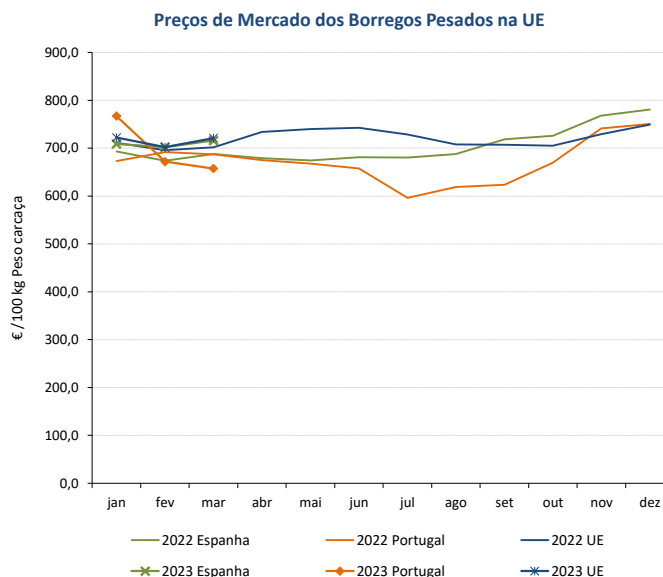
Gráficos de cotações mais frequentes



PREÇOS MÉDIOS DE MERCADO NA UNIÃO EUROPEIA

1. BORREGOS PESADOS

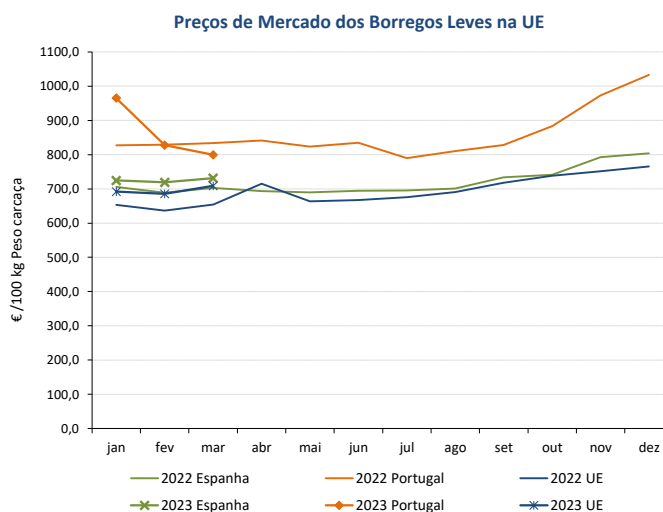
PAÍSES	EUR / 100 kg Peso carcaça		VAR.% Semana anterior
	SEMANA DE 17/04 a 23/04/2023	SEMANA DE 10/04 a 16/04/2023	
Bélgica	668,10	670,60	-0,4
Alemanha	826,40	828,55	-0,3
Estónia			
Espanha	728,18	724,89	0,5
França	844,00	844,00	0,0
Croácia	939,34	944,23	-0,5
Irlanda	731,70	704,66	3,8
Itália	574,00	574,00	0,0
Chipre	740,00	748,00	-1,1
Letónia	586,07	593,23	-1,2
Lituânia	526,72	504,96	4,3
Hungria	812,09	825,70	-1,6
Países Baixos	578,30	606,16	-4,6
Áustria	692,00	673,00	2,8
Polónia			
Portugal	505,33	612,67	-17,5
Roménia	445,53		
Eslovénia	697,80	631,19	10,6
Finlândia	549,92	549,92	0,0
Suécia	777,07	754,87	2,9
UE27	758,29	752,02	0,8



Nota: Em março de 2019 Portugal alterou a metodologia de cálculo do preço dos borregos leves (passando a incluir todas as categorias de borregos com peso de carcaça inferior a 13 Kg) e passou a comunicar o preço dos borregos pesados.

2. BORREGOS LEVES

Bulgária	946,86	1035,89	-8,6
Estónia			
Grécia			
Espanha	742,28	739,07	0,4
Croácia	959,95	987,19	-2,8
Itália	619,00	619,00	0,0
Letónia	578,22	600,00	-3,6
Hungria	895,03	887,04	0,9
Polónia			
Portugal	771,29	810,86	-4,9
Roménia	505,88	709,56	
Eslovénia	653,23	687,53	-5,0
Eslováquia			
UE27	702,17	701,70	0,1



Fonte: Comissão Europeia - Regulamento de Execução (UE) 2017/1185

Ovinos e Caprinos

24-04 a 30-04-2023

COMÉRCIO INTERNACIONAL - janeiro a fevereiro

PRODUTO	ENTRADAS		SAÍDAS		Variação 2023/2022 %	
	2023	2022	2023	2022	ENTRADAS	SAÍDAS
Cabeças						
Outros Ovinos Vivos	25 779	20 257	84 011	52 856	27,3	58,9
Ovinos Reprodutores Raça Pura						
Outros Caprinos Vivos	1 052	2 997		107	-64,9	
Caprinos Reprodutores Raça Pura	798	100			698,0	
tonelada						
Carne Ovino Congelada	429,0	179,9	42,4	259,2	138,5	-83,6
Carne Ovino Fresca/Refrig.	581,5	382,8	25,6	15,6	51,9	63,7
Outros Ovinos Vivos	771,4	595,2	3 153,5	2 087,0	29,6	51,1
Ovinos Reprodutores Raça Pura						
Miudezas Ovino/Cap.	4,1	5,3	71,6	16,0	-23,0	347,1
Carne Caprino Congelada	4,2	113,6	4,6	1,7	-96,3	171,7
Carne Caprino Fresca/Refrigerada	95,7	96,9	2,4	0,2	-1,3	919,2
Outros Caprinos Vivos	50,5	33,1	1,4		52,6	
Caprinos Reprodutores Raça Pura	11,0	0,6			1669,3	
TOTAL - Ovinos	1 786,0	1 163,2	3 293,0	2 377,9	53,5	38,5
TOTAL - Caprinos	161,4	244,2	8,4	1,9	-33,9	337,1
1 000 €						
Carne Ovino Congelada	2 551,6	1 574,1	287,0	983,5	62,1	-70,8
Carne Ovino Fresca/Refrigerada	3 504,9	2 160,0	130,2	64,4	62,3	102,3
Outros Ovinos Vivos	2 610,9	1 902,0	16 381,0	9 205,3	37,3	78,0
Ovinos Reprodutores Raça Pura						
Miudezas Ovino/Caprinos	6,3	10,5	72,6	13,9	-40,3	422,7
Carne Caprino Congelada	3,8	840,3	42,8	18,1	-99,6	136,8
Carne Caprino Fresca/Refrigerada	820,5	643,4	25,6	1,9	27,5	1272,6
Outros Caprinos Vivos	393,3	159,3	7,2		146,9	
Caprinos Reprodutores Raça Pura	49,3	5,3			836,4	
TOTAL - Ovinos	8 673,7	5 646,5	16 870,8	10 267,1	53,6	64,3
TOTAL - Caprinos	1 266,9	1 648,3	75,7	19,9	-23,1	279,5

FONTE: INE (dados preliminares)

Ovinos e Caprinos

24-04 a 30-04-2023

ÍNDICE DE PREÇOS DE PRODUTOS AGRÍCOLAS NO PRODUTOR (Base 2015)

(Continente)

	março 2023	fevereiro 2023	março 2022	Var. % Mês anterior	Var. % Mês homólogo ano anterior
Ovinos e Caprinos	144,60	147,96	150,19	-2,3	-3,7

FONTE: INE

ÍNDICE HARMONIZADO DE PREÇOS NO CONSUMIDOR (Base 2015)

(Portugal)

	março 2023	fevereiro 2023	março 2022	Var. % Mês anterior	Var. % Mês homólogo ano anterior
Carne de Ovino e Caprino	130,62	131,18	121,85	-0,4	7,2

Fonte: Eurostat

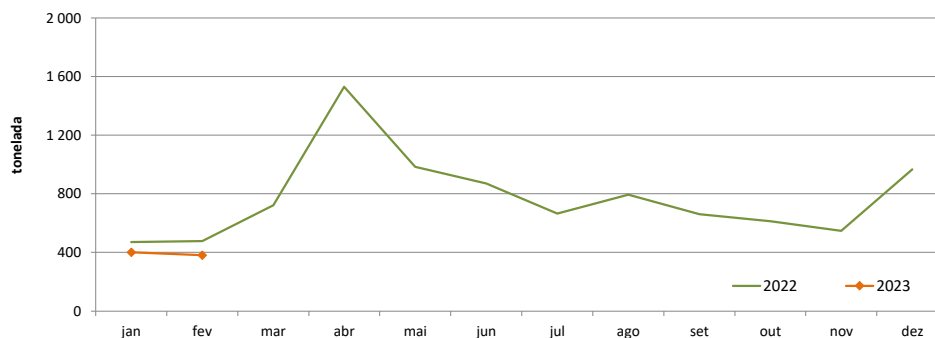
ABATES APROVADOS PARA CONSUMO - janeiro a fevereiro

(Portugal)

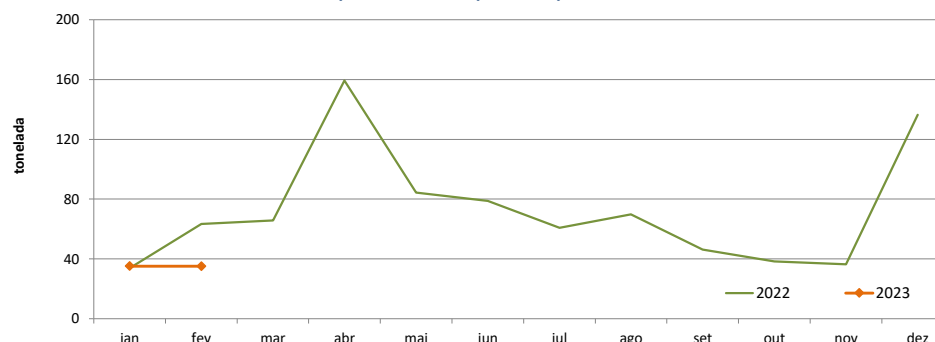
	Cabeças		tonelada		Var. período homólogo ano anterior (%)	
	2023	2022	2023	2022	Cabeças	tonelada
Borregos de <10 Kg	23 027	24 838	146,8	154,2	-7,3	-4,8
Borregos de >10 Kg	37 523	47 606	527,9	644,2	-21,2	-18,1
Adultos	5 209	7 052	106,8	148,9	-26,1	-28,3
TOTAL - Ovinos	65 759	79 496	781,5	947,3	-17,3	-17,5
Cabritos	7 539	11 295	41,2	61,1	-33,3	-32,6
Adultos	1 698	2 119	29,0	36,0	-19,9	-19,4
TOTAL - Caprinos	9 237	13 414	70,2	97,0	-31,1	-27,7

FONTE: INE (dados provisórios)

Ovinos - Abates aprovados para consumo



Caprinos - Abates aprovados para consumo



O conhecimento do mercado é a chave do sucesso!

O **SIMA** disponibiliza informação essencial para os empresários agrícolas e outros agentes tomarem as melhores decisões

Para consulta de preços de produtos agrícolas consultar o site: regsima.gpp.pt/regsima/consulta/

Coordenação Central
Gabinete de Planeamento, Políticas e Administração Geral
Direção de Serviços de Estatística
Divisão de Estatística

tel: 213 234 600

SISTEMA DE INFORMAÇÃO DE MERCADOS AGRÍCOLAS
e-mail: sima@gpp.pt
Praça do Comércio, 1149-010 Lisboa

As Newsletters do SIMA podem também ser consultadas no facebook em: <https://www.facebook.com/SIMA.Portugal>