

## Horticultura

## DESTAQUE SEMANAL - MERCADOS DE PRODUÇÃO

Na região Entre Douro e Minho, teve início a campanha de produção e comercialização do pimento verde de estufa e do tomate "Sulcado" calibres >81 mm e 67-81. Verificou-se uma desvalorização nas cotações da alface lisa e batata primor/nova branca em 25%, abóbora "Mogango" 20%, curgete 13% e cenoura 11%, devido a uma maior oferta.

Na Beira Litoral, verificou-se uma subida na cotação da curgete em 25%, o produto apresentou melhor qualidade, homogeneidade de calibres com aumento da oferta. O nabo sem rama apresentou melhor qualidade e a cotação subiu 17%. Descida da cotação da couve "Lombardo" em 29%, "Repolho Tipo Coração" 20%, couve-flor 17% e "Brócolos" 14%, devido a uma maior oferta, muito produto em mercado com menor procura, perda de interesse por brássicas. Descida da cotação do pepino em 17%, devido a uma maior oferta.

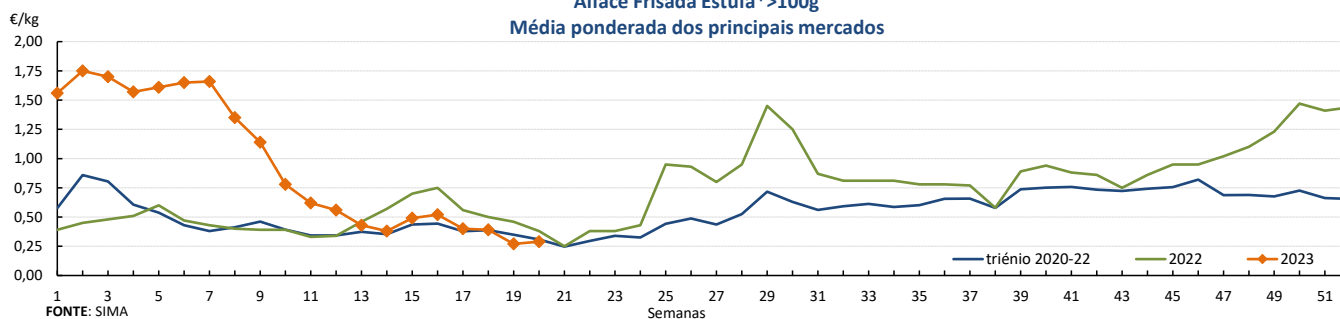
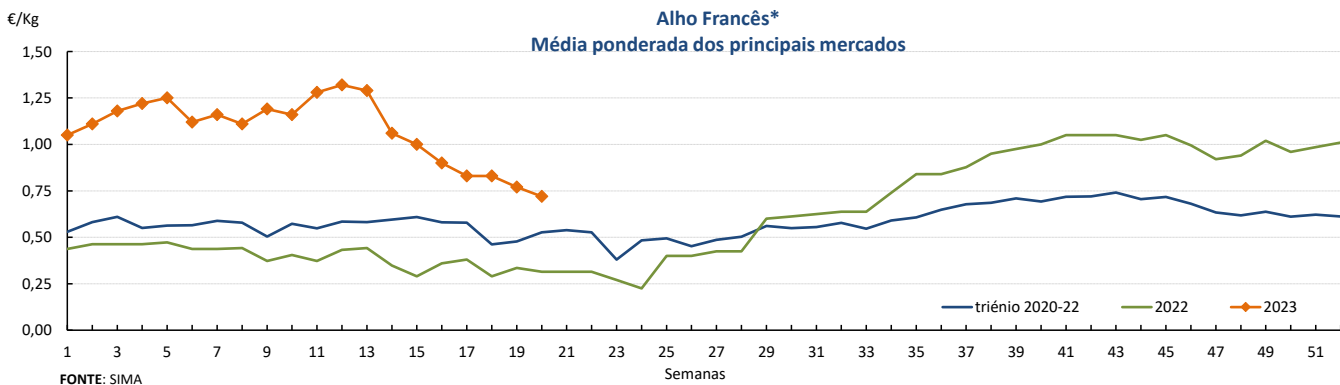
Na área de mercado Oeste, verificou-se uma valorização na cotação da curgete em 34%, devido a uma maior oferta e a um aumento da procura. A cotação da alface frisada também subiu 20%, devido a uma maior procura. Uma maior oferta desvalorizou as cotações do tomate "Coração de Boi" em 33%, couve "Brócolos" 27%, couve-flor 25%, tomate "Chucha" miúdo em 24% e grado 14%, "Redondo" grado 18% e médio 17%, alho francês 14% e fava 11%.

## Cotações Médias Nacionais

PRODUTOS	MÉDIA DA SEMANA €/kg	VARIÇÃO PERCENTUAL (%)		
		Semana anterior	Semana Homóloga do ano anterior	Semana Homóloga do Triénio 2019-2021
Alface Frisada Estufa	0,29	7,4	-23,7	-5,7
Alho Francês	0,72	4,0	128,6	36,6
Batata Nova	0,77	-14,4	71,1	79,6
Cebola Temporã	0,74	0,0	100,0	131,3
Cenoura	0,60	0,0	215,8	190,3
Couve Brócolos	0,56	-24,3	16,7	-0,1
Couve Repolho Tipo Coração	0,20	-9,1	17,6	-12,4
Curgete	0,45	9,8	5,9	21,1
Tomate Sulcado Estufa	1,02	-11,3	2,0	55,7

Fonte: SIMA

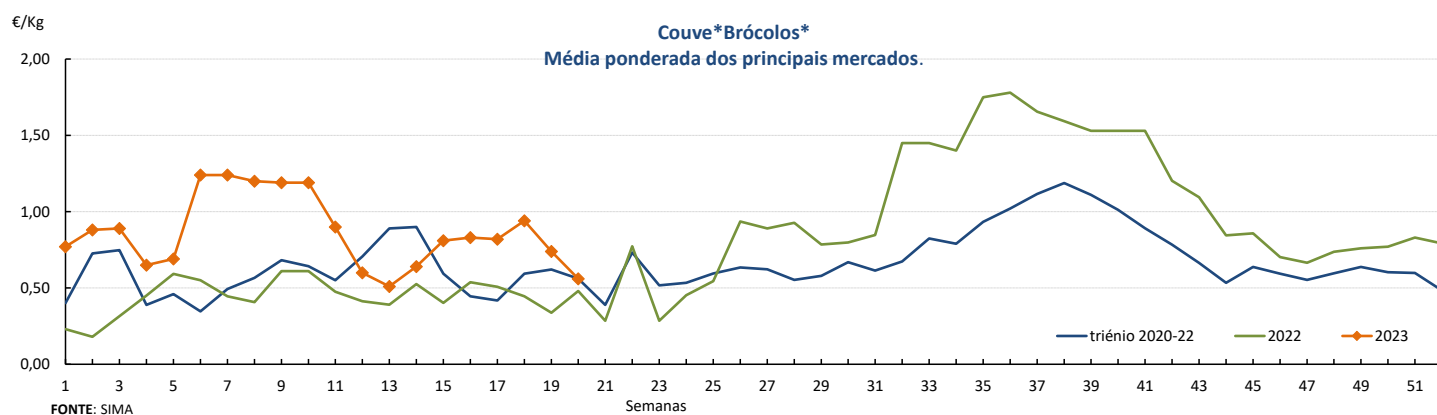
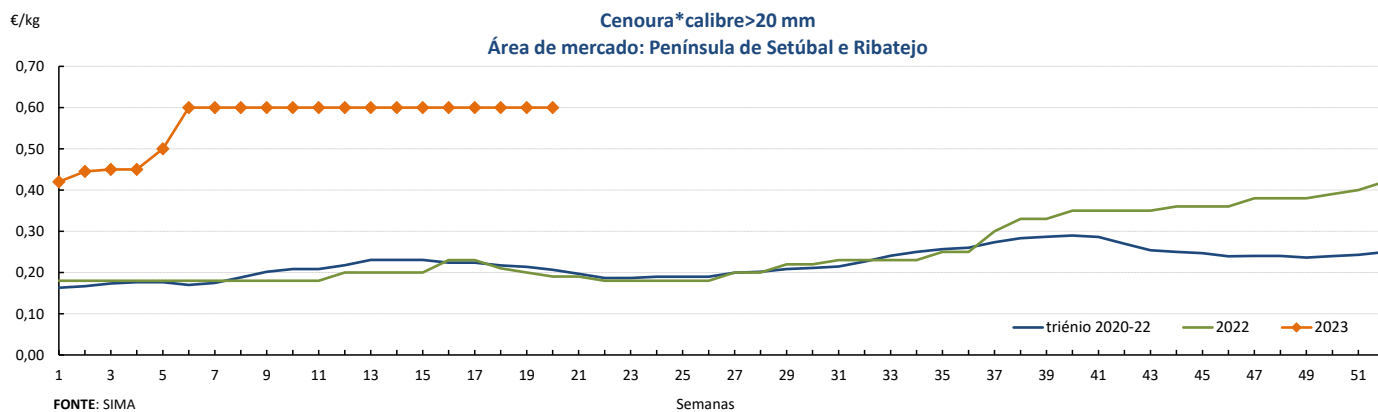
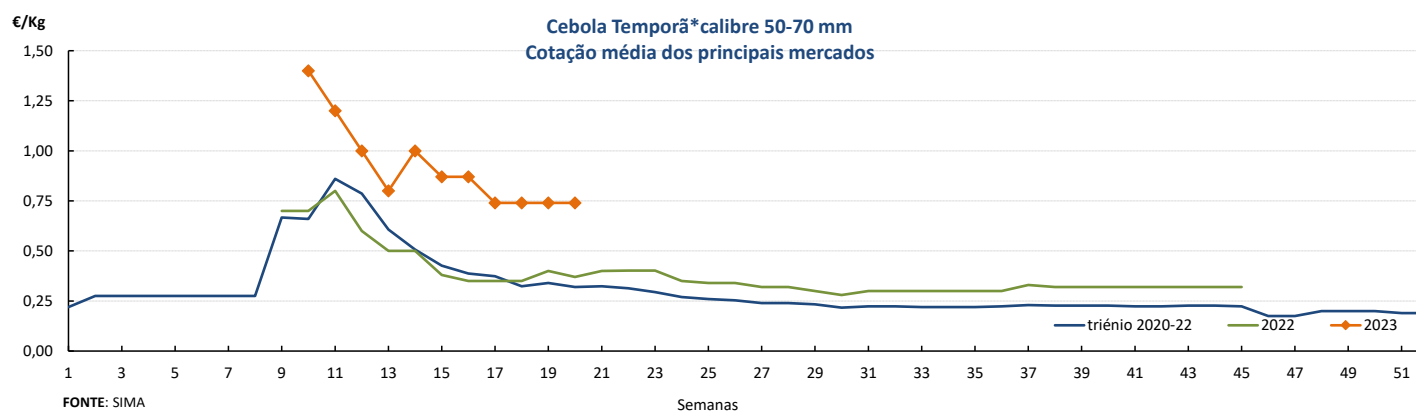
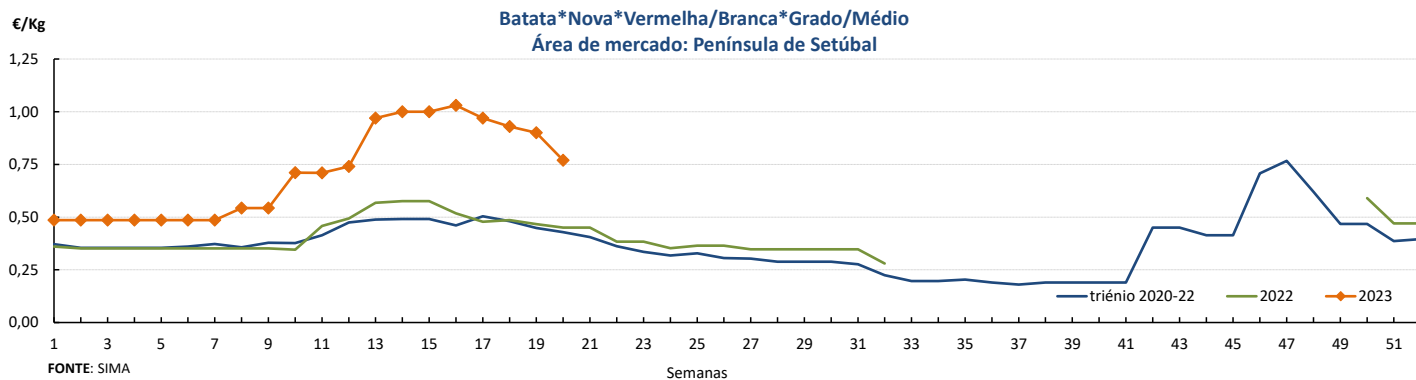
## Gráficos de cotações mais frequentes

Alface Frisada Estufa\* >100g  
Média ponderada dos principais mercadosAlho Francês\*  
Média ponderada dos principais mercados

## Horticultura

15-05 a 21-05-2023

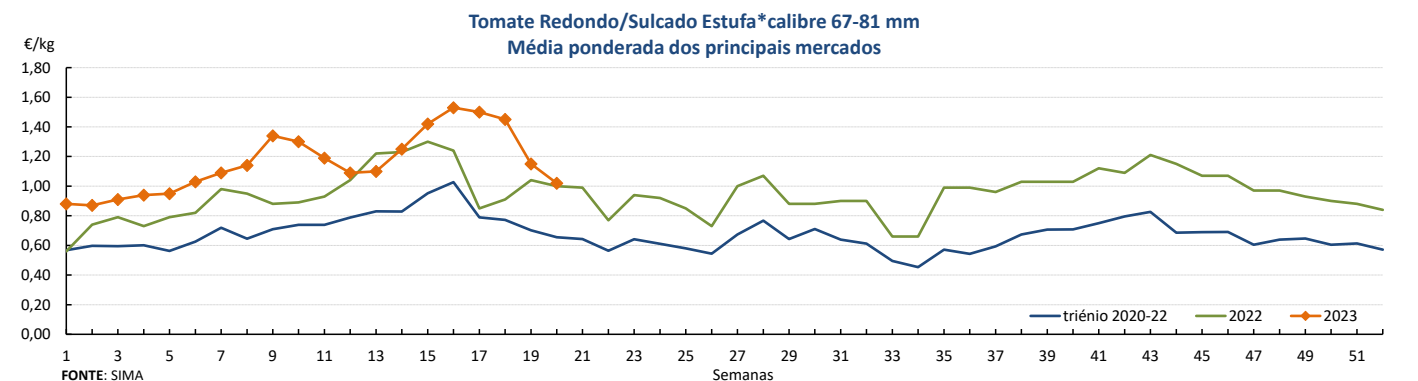
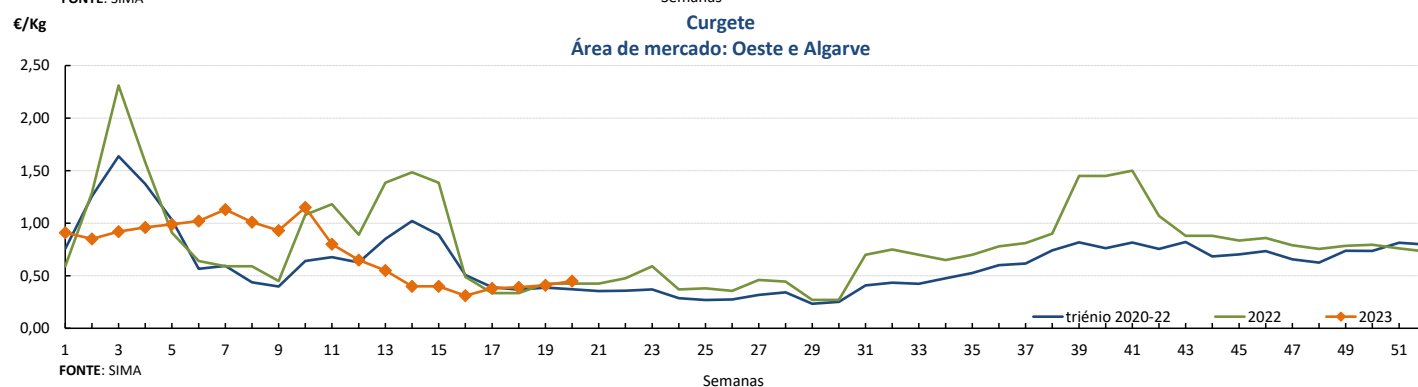
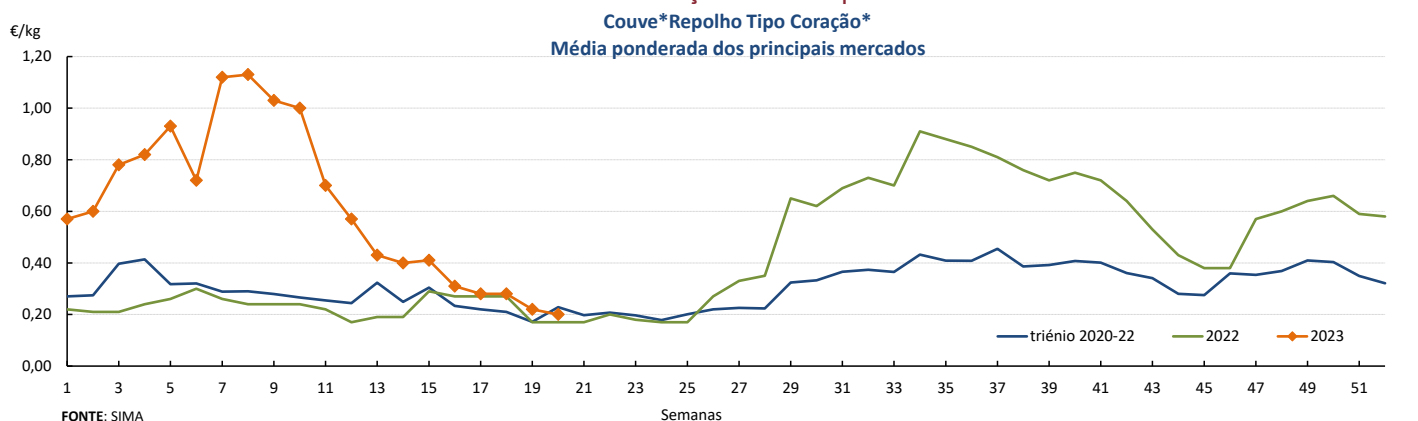
### Gráficos de cotações mais frequentes



## Horticultura

15-05 a 21-05-2023

## Gráficos de cotações mais frequentes



## DESTAQUE SEMANAL - MERCADOS ABASTECEDORES

O Mercado Abastecedor da Região de Lisboa (MARL) manteve-se bem abastecido na generalidade dos produtos cotados de modo a garantir o seu normal abastecimento. A procura foi boa para a generalidade das hortícolas, maior interesse pela abóbora, alface, batata, cebola, cenoura, curgete, couves, nabo, nabiças e grelos. Verificou-se uma descida nas cotações da couve-flor em 15% e tomate "Cacho" 10%, devido a uma maior oferta. Quanto aos produtos importados, não houve alterações significativas.

O Mercado Abastecedor do Porto (MAP) manteve-se bem abastecido na generalidade dos produtos cotados de modo a garantir o seu normal funcionamento. Maior interesse pela alface, batata, cebola, cenoura, curgete, couves, nabo, nabiças, grelos e tomate. Terminou a comercialização da abóbora "Menina". Verificou-se uma subida na cotação do alho francês comercializado em caixa e ao molho de 15%, devido a uma menor oferta. Uma diminuição da oferta desvalorizou as cotações do tomate "Sulcado" calibre 67-81 mm em 33% e >81 mm em 32%, pepino 31%, abóbora "Mogango" 30%, couve-flor 24%, fava 18%, tomate "Coração de Boi" 17%, "Alongado" calibre >56 mm em 16%, feijão-verde "Achatado Direito estufa" 13%, couve "Brócolos" 10%, tomate "Cacho" 11% e cebola temporã 10%. Quanto aos produtos importados, descida da cotação para o pepino, tomate "Alongado", "Cacho" e "Sulcado" de Espanha.

No Mercado Abastecedor de Coimbra (MAC), registou uma boa afluência de operadores e de compradores. Teve início a campanha de comercialização da alface frisada/lisa/roxa ao ar livre. Terminou a campanha de comercialização da abóbora "Butternut". Verificou-se uma subida na cotação da curgete em 31%, a subida da cotação em leilão, Torres Vedras, influenciou a cotação no mercado abastecedor de Coimbra. A cotação da batata de conservação branca e vermelha lavada tamanho grado/médio subiu 24% e 15%, acompanhou as cotações da batata primor/nova nacional e da batata de conservação de França e de Espanha. A alface roxa, devido ao aumento dos custos de produção, subiu a cotação em 14%. Uma menor oferta valorizou a cotação da fava em 14%. Verificou-se uma desvalorização nas cotações da couve-flor em 33%, "Brócolos" 23%, pepino 14% e batata primor/nova branca grado/médio 12%, devido a uma maior oferta. Uma menor procura também fez desvalorizar as cotações do tomate "Sulcado" tamanho > 81mm em 26%, tamanho 67-81 mm em 25%, "Alongado" > 56 mm em 15%, "Cacho" 14% e couve "Penca" 13%. A concorrência de produto de Marrocos desvalorizou a cotação da abóbora "Menina" em 13%. Quanto aos produtos importados, terminou a comercialização da batata primor/nova branca de Espanha e de Marrocos. Subida das cotações do alho seco e curgete de Espanha e da batata de conservação vermelha lavada de França. Descida das cotações para a couve de Bruxelas dos Países Baixos, pepino, tomate "Alongado" e "Cacho" de Espanha, e "Sulcado" de Espanha e Marrocos.

## Horticultura

15-05 a 21-05-2023

## Comércio Internacional (janeiro a março)

PRODUTO	2022		2023		Variação	
	Importações	Exportações	Importações	Exportações	Importações	Exportações
	Tonelada				%	
Abóbora	3 204,3	13 894,2	1 687,3	6 457,5	-47	-54
Acelga e Cardo	1,7	18,9	5,1	10,3	195	-45,6
Aipo	363,9	18,6	244,7	6,5	-33	-65
Aipo-Rábano	27,1	0,4	39,8	1,3	47	203
Alcachofra	6,7	0,2	27,0	0,1	306	-56
Alcaparras	0,2					
Alface	1 855,7	2 876,3	3 292,9	2 848,0	77	-1
Alho-francês	257,5	628,2	1 109,9	522,4	331	-17
Alho seco	2 539,4	115,4	3 849,6	434,8	52	277
Batata de conservação	105 995,4	2 314,5	131 638,4	3 401,7	24	47
Batata doce fresca	787,9	3 447,6	1 056,2	5 410,4	34	57
Batata para fécula	4 202,9	297,7	14 537,6	1 114,7	246	274
Batata semente	14 568,7	1 903,4	20 298,3	1 703,9	39	-10
Batata temporã	4 572,8	206,0	4 980,6	28,0	9	-86
Beringela	785,1	14,4	914,3	13,9	16	-3
Cebola de consumo	22 619,9	469,6	25 424,7	772,4	12	64
Cebola de semente	500,2	43,9	2 208,7	2 287,7	342	5 111
Cenoura / Nabo	4 630,8	5 670,3	12 933,2	2 716,4	179	-52
Chalota	10,0	0,1	9,4	0,2	-7	246
Chicória	51,4	0,2	44,6	0,1	-13	-40
Cogumelos do género Agaricus	581,1	255,5	2 149,1	252,2	270	-1
Cogumelos do género Boletus	0,1		0,0		-52	
Cogumelos do género Cantharellus		166,2	0,0	380,1		129
Cogumelos Matsutake	20,7		16,0		-22	
Cogumelos Shiitake	44,7	1,2	74,9	8,4	67	579
Couve branca e Couve Roxa	958,1	3 942,5	1 596,4	2 444,3	67	-38
Couve de Bruxelas	120,8	5,5	137,0	1,4	13	-74
Couve-flor e Brócolos	13 494,0	348,3	10 229,6	238,4	-24	-32
Curgete	1 267,3	1 890,6	4 459,9	3 134,8	252	66
Ervilha	211,4	63,5	558,2	110,2	164	73
Espargo	252,2	7,6	231,6	2,2	-8	-70
Espinafre	346,5	342,9	410,4	197,4	18	-42
Feijao-verde	1 302,1	218,2	1 595,2	49,7	23	-77
Funcho	27,4	1,0	33,1	15,7	21	1 525
Milho doce	36,8	4,6	72,2	477,0	96	10 314
Pepino e Pepininho (cornichon)	2 431,9	308,2	3 715,4	671,6	53	118
Pimento doce ou Pimentão	5 674,0	678,0	5 275,1	1 016,5	-7	50
Rábano	12,1	0,0	23,0	6,0	91	29 900
Tomate fresco	13 498,9	2 747,8	20 719,9	5 837,1	53	112
Trufas	0,6		1,1	0,0	87	
Outras brássicas	558,9	17 320,5	3 459,8	9 621,3	519	-44
Outras hortícolas frescas	2 430,5	1 103,1	4 176,6	866,1	72	-21
Outros legumes de vagem	1 236,4	259,6	1 185,8	189,3	-4	-27
Outras raízes comestíveis	646,8	840,4	772,9	386,8	19	-54
Outros cogumelos	418,7	21,8	280,6	42,5	-33	95
Outros pimentos	269,7	24,3	327,4	25,4	21	5

Fonte: INE

## Horticultura

15-05 a 21-05-2023

## Comércio Internacional (janeiro a março)

PRODUTOS	2022		2023		Variação		Saldo 2023 (exportações- importações)
	Importações	Exportações	Importações	Exportações	Importações	Exportações	
	1 000 €				%		1 000 €
Abóbora	3 027,7	7 538,3	1 386,0	5 136,7	-54	-32	3 751
Acelga e Cardo	2,4	33,4	5,2	20,0	118	-40	15
Aipo	221,3	16,6	287,4	11,8	30	-29	-276
Aipo-Rábano	16,5	0,8	33,6	7,2	104	787	-26
Alcachofra	20,6	0,5	62,3	0,4	202	-20	-62
Alcaparras	1,1				0	0	
Alface	1 870,9	2 647,3	3 576,9	3 227,0	91	22	-350
Alho-francês	275,2	516,1	1 451,3	676,2	427	31	-775
Alho seco	4 108,0	124,7	6 443,8	246,5	57	98	-6 197
Batata de conservação	21 355,4	1 167,5	37 672,9	1 804,0	76	55	-35 869
Batata doce fresca	360,1	3 369,3	474,6	5 186,1	32	54	4 712
Batata para fécula	868,3	89,5	4 740,3	424,2	446	374	-4 316
Batata semente	8 372,7	1 498,2	11 496,5	1 541,1	37	3	-9 955
Batata temporã	1 120,4	73,2	1 838,6	15,0	64	-80	-1 824
Beringela	871,5	18,5	800,3	19,5	-8	5	-781
Cebola de consumo	6 285,2	196,9	16 642,4	635,1	165	223	-16 007
Cebola de semente	217,0	9,3	1 034,3	508,1	377	5 393	-526
Cenoura / Nabo	1 176,8	2 570,4	6 256,4	2 061,0	432	-20	-4 195
Chalota	24,8	0,2	24,0	0,3	-3	31	-24
Chicória	89,9	0,7	119,1	2,0	32	191	-117
Cogumelos do género Agaricus	1 504,0	657,4	5 871,6	1 053,4	290	60	-4 818
cogumelos do género Boletus	0,4		0,3		-42		0
cogumelos do género Cantharellus		549,9	0,3	892,1		62	892
Cogumelos Matsutake	42,9		43,3		1		-43
Cogumelos Shiitake	134,1	8,6	257,0	63,4	92	633	-194
Couve branca e Couve Roxa	364,2	2 910,4	1 070,0	2 882,4	194	-1	1 812
Couve de Bruxelas	189,9	5,8	233,3	2,5	23	-58	-231
Couve-flor e Brócolos	6 744,9	623,5	7 958,4	501,9	18	-19	-7 456
Curgete	1 190,9	1 338,0	3 908,8	3 036,0	228	127	-873
Ervilha	300,3	66,9	377,4	108,7	26	62	-269
Espargo	960,1	34,6	819,7	18,7	-15	-46	-801
Espinafre	539,0	1 126,5	685,3	510,0	27	-55	-175
Feijão-verde	1 950,9	264,3	3 001,5	86,0	54	-67	-2 916
Funcho	44,8	1,8	51,5	24,8	15	1 258	-27
Milho doce	83,7	2,7	151,7	223,3	81	8 119	72
Pepino e Pepininho (cornichon)	2 421,5	510,5	4 443,0	1 368,8	83	168	-3 074
Pimento doce ou Pimentão	6 723,7	1 580,9	8 615,0	2 602,1	28	65	-6 013
Rábano	14,0	0,0	30,5	6,8	118	18 338	-24
Tomate fresco	15 345,5	4 116,6	25 849,7	8 164,8	68	98	-17 685
Trufas	75,7		167,4	44,2	121		-123
Outras brássicas	302,8	11 723,1	3 003,9	10 159,7	892	-13	7 156
Outras hortícolas frescas	3 417,3	2 156,3	5 468,8	1 628,9	60	-24	-3 840
Outros legumes de vagem	1 540,0	382,2	2 063,6	349,5	34	-9	-1 714
Outras raízes comestíveis	456,8	1 109,4	665,4	534,9	46	-52	-130
Outros cogumelos	1 169,6	131,7	807,6	302,5	-31	130	-505
Outros pimentos	513,4	43,7	753,8	64,5	47	48	-689

Fonte: INE

O conhecimento do mercado é a chave do sucesso!

O SIMA disponibiliza informação essencial para os empresários agrícolas e outros agentes tomarem as melhores decisões

Para consulta de preços de produtos agrícolas consultar o site: [regsima.gpp.pt/regsima/consulta/](https://regsima.gpp.pt/regsima/consulta/)

Coordenação Central  
Gabinete de Planeamento, Políticas e Administração Geral  
Direção de Serviços de Estatística  
Divisão de Estatística

tel: 213 234 600

SISTEMA DE INFORMAÇÃO DE MERCADOS AGRÍCOLAS  
Praça do Comércio, 1149-010 Lisboa

e-mail: [sima@gpp.pt](mailto:sima@gpp.pt)