

## Horticultura

## DESTAQUE SEMANAL - MERCADOS DE PRODUÇÃO

Na região Entre Douro e Minho, teve início a campanha de produção e comercialização do feijão-verde “Achatado Direito estufa”. Verificou-se uma valorização nas cotações da couve “Penca” em 20% e cenoura 11%, devido a uma menor oferta. Um aumento da oferta desvalorizou as cotações para o pepino em 47%, nabo com rama 25%, beterraba 20%, espinafre 16% e alface frisada 14%.

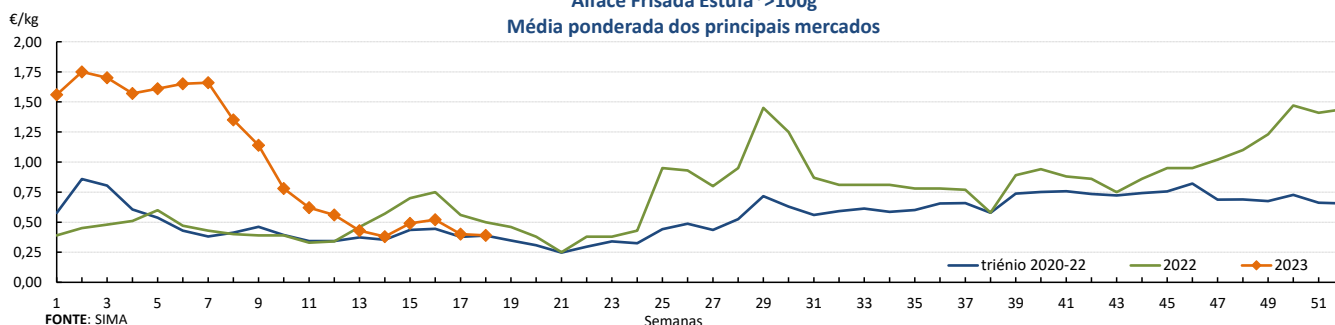
Na área de mercado Oeste, verificou-se uma valorização na cotação da couve “Brócolos” em 20% e “Lombardo” 10%, devido a um aumento na procura. Desvalorização nas cotações do pepino em 25% e do tomate “Chucha” miúdo 15%, devido a uma maior oferta.

## Cotações Médias Nacionais

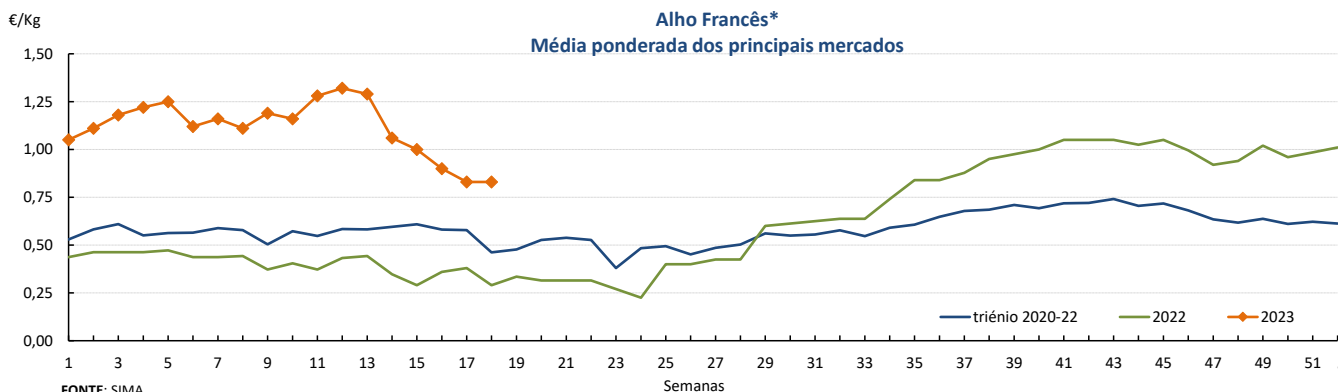
PRODUTOS	MÉDIA DA SEMANA €/kg	VARIAÇÃO PERCENTUAL (%)		
		Semana anterior	Semana Homóloga do ano anterior	Semana Homóloga do Triénio 2019-2021
Alface Frisada Estufa	0,39	-2,5	-22,0	0,5
Alho Francês	0,83	4,0	186,2	79,7
Batata Nova	0,93	-4,1	91,5	93,6
Cebola Temporã	0,74	0,0	111,4	128,9
Cenoura	0,60	0,0	185,7	176,5
Couve Brócolos	0,94	14,6	111,2	58,4
Couve Repolho Tipo Coração	0,28	0,0	3,7	33,3
Curgete	0,39	2,6	16,4	5,9
Tomate Sulcado Estufa	1,45	-3,3	59,3	87,8

Fonte: SIMA

## Gráficos de cotações mais frequentes

Alface Frisada Estufa\* >100g  
Média ponderada dos principais mercados

FONTE: SIMA

Alho Francês\*  
Média ponderada dos principais mercados

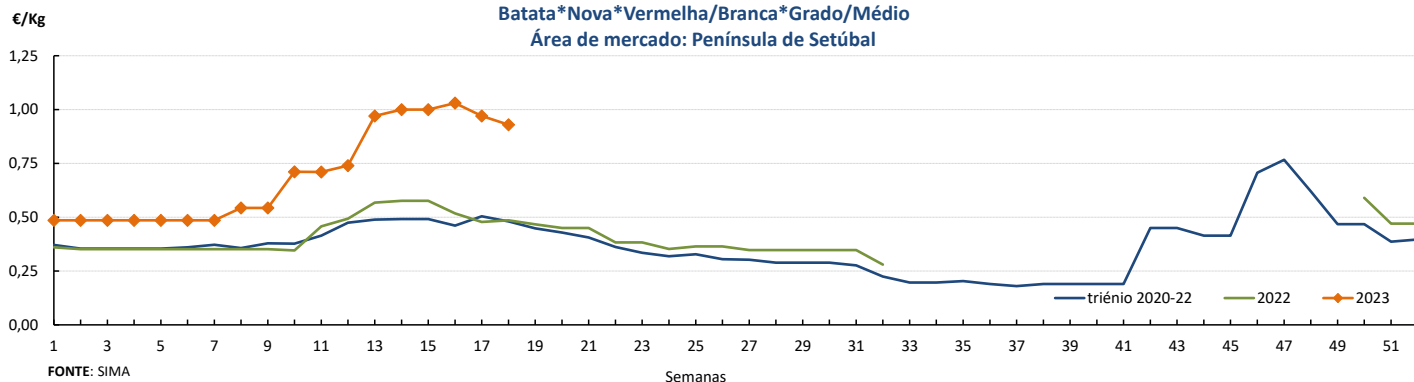
FONTE: SIMA

## Horticultura

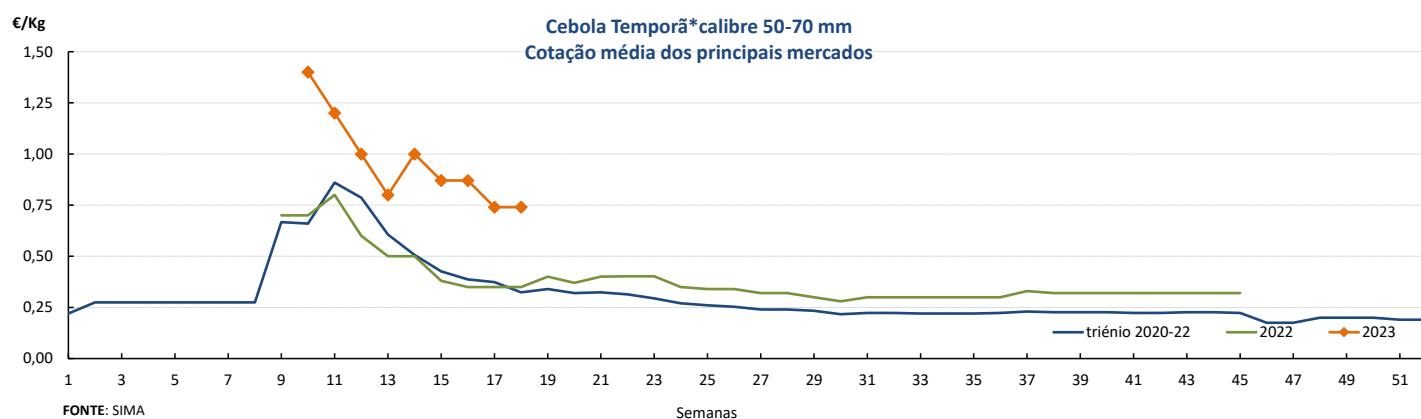
01-05 a 07-05-2023

### Gráficos de cotações mais frequentes

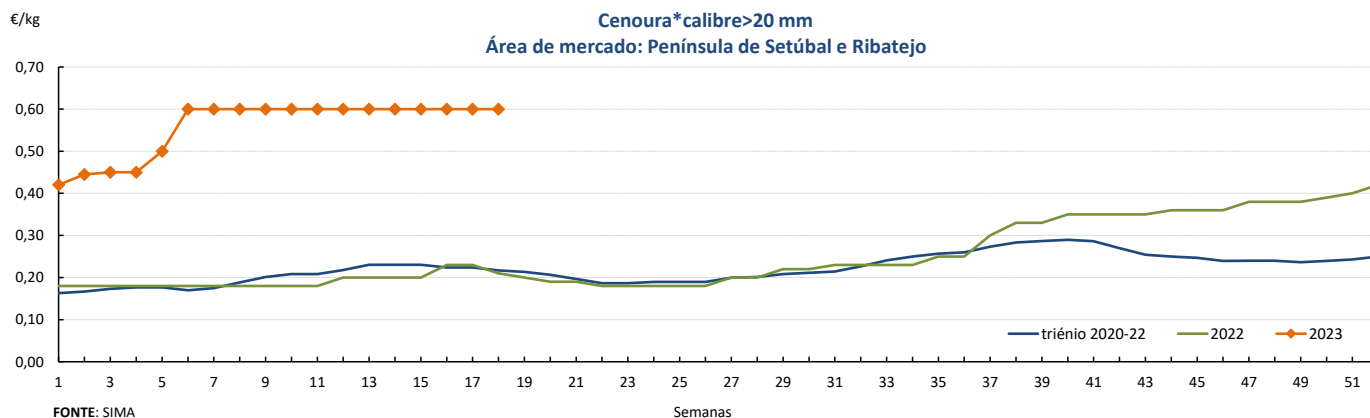
**Batata\*Nova\*Vermelha/Branca\*Grado/Médio**  
Área de mercado: Península de Setúbal



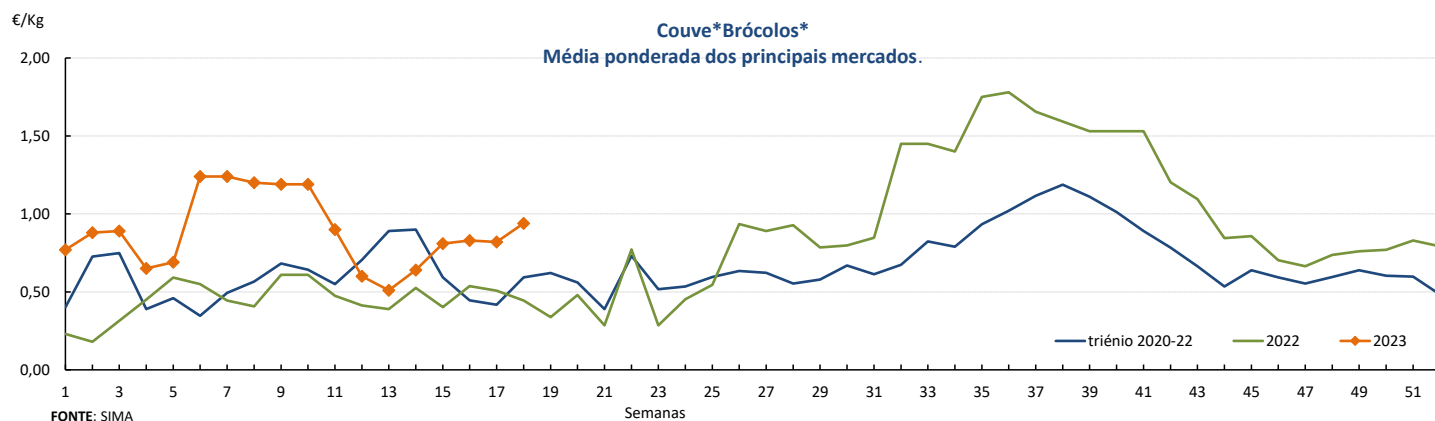
**Cebola Temporã\*calibre 50-70 mm**  
Cotação média dos principais mercados



**Cenoura\*calibre>20 mm**  
Área de mercado: Península de Setúbal e Ribatejo



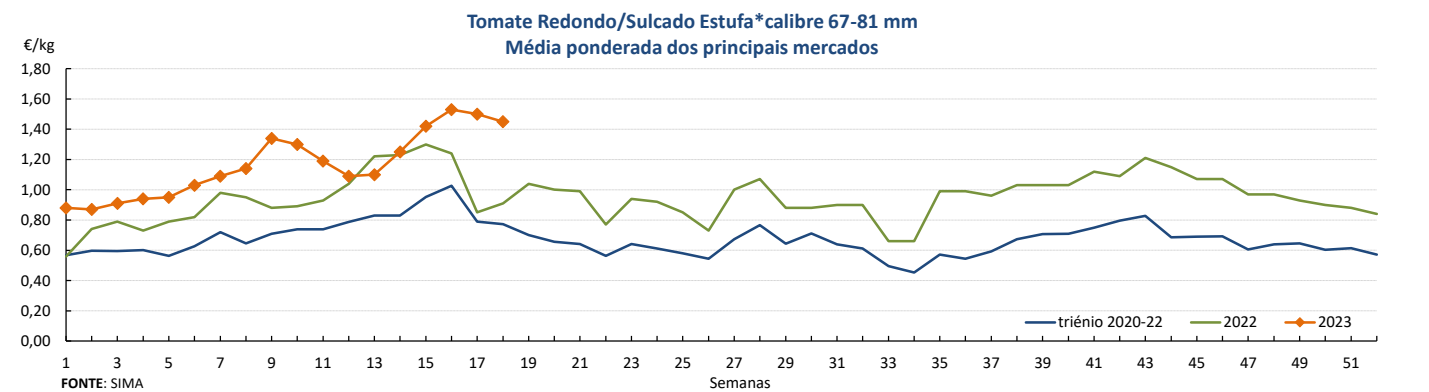
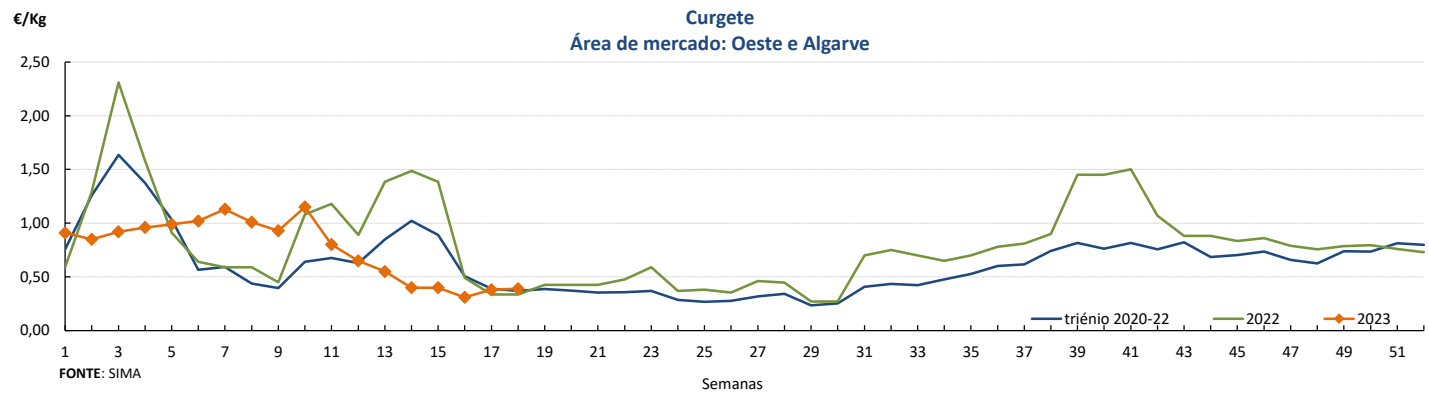
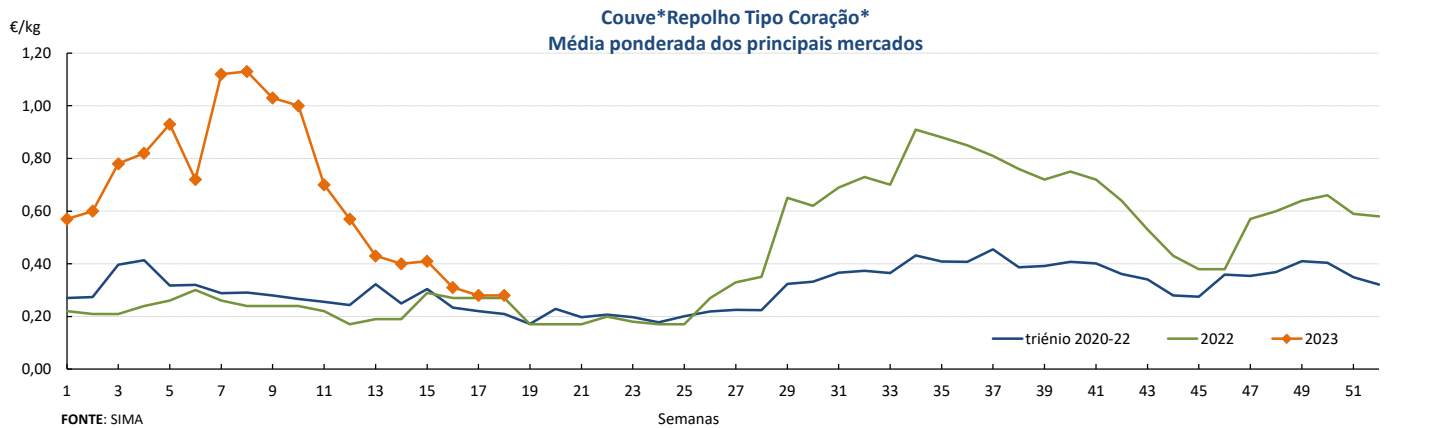
**Couve\*Brócolos\***  
Média ponderada dos principais mercados.



## Horticultura

01-05 a 07-05-2023

## Gráficos de cotações mais frequentes



## DESTAQUE SEMANAL - MERCADOS ABASTECEDORES

O Mercado Abastecedor da Região de Lisboa (MARL) manteve-se bem abastecido na generalidade dos produtos cotados de modo a garantir o seu normal abastecimento. A procura foi boa para a generalidade das hortícolas, maior interesse pela abóbora, alface, batata, cebola, cenoura, curgete, couves, nabo, nabiças e grelos. Verificou-se uma descida nas cotações da couve roxa em 21%, "Repolho Tipo Coração" 17%, "Lombardo" e pepino 14%, curgete e fava 11%, devido a uma maior oferta. Quanto aos produtos importados terminou a comercialização da batata de conservação de França. Descida da cotação da curgete e pepino de Espanha.

O Mercado Abastecedor do Porto (MAP) manteve-se bem abastecido na generalidade dos produtos cotados de modo a garantir o seu normal funcionamento. Maior interesse pela alface, batata, cebola, cenoura, curgete, couves, nabo, nabiças, grelos e tomate. Uma menor oferta valorizou as cotações da couve-flor em 17% e da curgete 15%. Verificou-se uma desvalorização das cotações do pepino em 21%, couve "Repolho Tipo Coração" 18%, "Lombardo", pimento verde e tomate "Coração de Boi" 13%, devido a um aumento da oferta. Quanto aos produtos importados, subida da cotação para a curgete de Espanha. Descida para a beringela "Alongada", pepino e pimento verde/vermelho de Espanha.

No Mercado Abastecedor de Coimbra (MAC), registou uma boa afluência de operadores e de compradores. Terminou a campanha de comercialização da cebola de conservação. O aparecimento de alho francês novo em mercado aumentou a procura com valorização das cotações do produto comercializado ao molho em 20% e em caixa 18%. Um aumento da procura da couve-flor valorizou a cotação em 18%. Uma maior oferta desvalorizou as cotações da couve "Repolho Tipo Coração" em 18%, pepino 13%, tomate "Cereja" 12% e cebola temporã 11%. Quanto aos produtos importados terminou a comercialização da cebola de conservação de Espanha e França, e da ervilha de vagem comestível de Espanha. Descida da cotação para o pepino e o tomate "Cereja" de Espanha.

## Horticultura

01-05 a 07-05-2023

## Comércio Internacional (janeiro a fevereiro)

PRODUTO	2022		2023		Variação	
	Importações	Exportações	Importações	Exportações	Importações	Exportações
	Tonelada				%	
Abóbora	2 397,0	9 874,7	1 121,8	4 912,0	-53	-50
Acelga e Cardo	0,8	9,8	4,5	5,7	441	-41,9
Aipo	256,1	8,4	156,4	3,8	-39	-55
Aipo-Rábano	16,8	0,2	25,5	0,8	52	376
Alcachofra	4,3	0,0	7,8	0,0	79	267
Alcaparras						
Alface	1 202,0	1 972,6	2 206,6	1 569,0	84	-20
Alho-francês	192,0	359,8	719,0	313,9	274	-13
Alho seco	1 529,9	99,8	4 665,4	420,9	205	322
Batata de conservação	63 216,2	1 236,6	70 942,9	2 160,0	12	75
Batata doce fresca	666,5	2 319,0	963,0	2 899,6	44	25
Batata para fécula	2 260,5	285,6	12 050,0	36,9	433	-87
Batata semente	11 633,9	760,3	13 687,9	644,8	18	-15
Batata temporã	2 867,9	101,5	3 355,0	18,6	17	-82
Beringela	504,3	6,0	525,1	9,9	4	65
Cebola de consumo	14 751,3	246,4	18 745,3	428,1	27	74
Cebola de semente	358,0	0,0	488,5	1 578,2	36	5 636 196
Cenoura / Nabo	3 122,8	1 884,7	7 536,0	1 502,5	141	-20
Chalota	6,4	0,0	5,5	0,0	-15	-60
Chicória	34,0	0,1	28,0	0,0	-18	-43
Cogumelos do género Agaricus	381,1	166,0	1 384,3	169,6	263	2
Cogumelos do género Boletus	0,1		0,0		-58	
Cogumelos do género Cantharellus		20,6	0,0	244,9		1 087
Cogumelos Matsutake	12,6		10,9		-14	
Cogumelos Shiitake	30,3	0,5	49,9	5,7	65	979
Couve branca e Couve Roxa	578,0	2 155,4	1 146,3	1 186,7	98	-45
Couve de Bruxelas	85,3	5,2	111,3	1,9	30	-63
Couve-flor e Brócolos	9 524,9	242,2	6 717,6	61,8	-29	-74
Curgete	971,1	1 341,2	2 795,5	2 361,4	188	76
Ervilha	186,0	51,4	412,6	104,7	122	104
Espargo	159,0	4,1	185,2	1,7	16	-59
Espinafre	237,5	208,5	273,1	86,2	15	-59
Feijao-verde	753,7	105,5	972,8	25,5	29	-76
Funcho	16,2	0,6	20,1	0,0	24	-95
Milho doce	20,3	0,3	37,6	362,5	85	110 428
Pepino e Pepininho (cornichon)	1 591,4	247,9	2 390,0	459,5	50	85
Pimento doce ou Pimentão	3 436,4	446,3	3 839,9	619,9	12	39
Rábano	8,0		13,6		71	
Tomate fresco	8 192,3	1 715,6	12 188,0	4 364,3	49	154
Trufas	0,4		0,7	0,0	77	
Outras brássicas	403,4	8 049,5	2 871,8	4 236,4	612	-47
Outras hortícolas frescas	1 436,2	515,2	2 306,6	348,4	61	-32
Outros legumes de vagem	794,9	168,5	706,7	100,6	-11	-40
Outras raízes comestíveis	389,2	612,0	536,9	234,3	38	-62
Outros cogumelos	289,1	18,5	135,3	32,7	-53	76
Outros pimentos	170,0	12,0	187,7	14,3	10	19

Fonte: INE

## Horticultura


01-05 a 07-05-2023

## Comércio Internacional (janeiro a fevereiro)

PRODUTOS	2022		2023		Variação		Saldo 2023 (exportações- importações)
	Importações	Exportações	Importações	Exportações	Importações	Exportações	
	1 000 €				%		1 000 €
Abóbora	2 359,4	5 124,4	742,3	3 592,8	-69	-30	2 851
Acelga e Cardo	0,9	16,2	4,7	11,8	452	-27	7
Aipo	135,1	7,5	192,3	6,1	42	-19	-186
Aipo-Rábano	10,0	0,3	21,2	4,2	112	1 541	-17
Alcachofra	13,4	0,0	25,2	0,1	88	513	-25
Alcaparras					0	0	
Alface	1 254,0	1 777,1	2 432,0	1 847,2	94	4	-585
Alho-francês	189,7	286,9	930,7	374,6	391	31	-556
Alho seco	2 482,2	99,0	3 702,1	212,7	49	115	-3 489
Batata de conservação	12 405,3	648,1	20 875,5	1 064,6	68	64	-19 811
Batata doce fresca	244,5	2 175,0	390,0	2 842,9	60	31	2 453
Batata para fécula	454,6	82,2	4 135,3	22,1	810	-73	-4 113
Batata semente	6 878,0	580,6	8 025,7	527,5	17	-9	-7 498
Batata temporã	711,5	30,2	1 276,2	10,4	79	-66	-1 266
Beringela	689,9	10,2	578,7	11,8	-16	15	-567
Cebola de consumo	4 063,6	96,5	10 362,8	303,6	155	215	-10 059
Cebola de semente	174,6	0,3	232,3	364,9	33	137 597	133
Cenoura / Nabo	802,3	1 234,0	3 277,0	1 224,1	308	-1	-2 053
Chalota	14,2	0,1	11,8	0,0	-17	-43	-12
Chicória	57,7	0,3	78,3	1,1	36	248	-77
Cogumelos do género Agaricus	948,7	431,4	3 792,3	770,1	300	78	-3 022
cogumelos do género Boletus	0,3		0,2		-49		0
cogumelos do género Cantharellus		237,5	0,2	609,2		157	609
Cogumelos Matsutake	25,9		29,7		14		-30
Cogumelos Shiitake	91,0	3,7	169,4	41,5	86	1 037	-128
Couve branca e Couve Roxa	230,5	1 513,9	761,8	1 427,8	231	-6	666
Couve de Bruxelas	139,3	5,3	181,2	3,1	30	-40	-178
Couve-flor e Brócolos	4 651,0	419,1	5 239,8	144,0	13	-66	-5 096
Curgete	912,8	966,4	2 496,4	2 212,7	173	129	-284
Ervilha	231,7	49,9	270,1	100,7	17	102	-169
Espargo	629,2	7,1	585,4	11,3	-7	59	-574
Espinafre	368,9	709,0	448,1	246,9	21	-65	-201
Feijao-verde	1 254,7	149,4	1 844,3	34,5	47	-77	-1 810
Funcho	27,4	1,1	30,6	3,1	11	169	-28
Milho doce	46,0	0,5	89,6	167,9	95	35 697	78
Pepino e Pepininho (cornichon)	1 642,1	447,8	2 916,3	928,5	78	107	-1 988
Pimento doce ou Pimentão	3 814,5	964,2	5 526,5	1 371,9	45	42	-4 155
Rábano	9,2		17,8		94		-18
Tomate fresco	8 597,7	2 454,7	14 889,4	5 416,2	73	121	-9 473
Trufas	47,7		116,5	44,2	144		-72
Outras brássicas	246,8	5 973,0	2 013,1	4 775,6	716	-20	2 763
Outras hortícolas frescas	2 112,6	1 275,8	3 187,7	834,2	51	-35	-2 353
Outros legumes de vagem	1 045,8	245,2	1 434,5	209,8	37	-14	-1 225
Outras raízes comestíveis	256,5	790,0	440,7	328,2	72	-58	-113
Outros cogumelos	776,1	116,8	377,9	229,1	-51	96	-149
Outros pimentos	283,5	20,4	328,0	33,8	16	65	-294

Fonte: INE

O conhecimento do mercado é a chave do sucesso!


 O SIMA disponibiliza informação essencial para os empresários agrícolas e outros agentes tomarem as melhores decisões
Para consulta de preços de produtos agrícolas consultar o site: [regsima.gpp.pt/regsima/consulta/](https://regsima.gpp.pt/regsima/consulta/)

Coordenação Central

Gabinete de Planeamento, Políticas e Administração Geral  
Direção de Serviços de Estatística  
Divisão de Estatística

tel: 213 234 600

SISTEMA DE INFORMAÇÃO DE MERCADOS AGRÍCOLAS  
Praça do Comércio, 1149-010 Lisboae-mail: [sima@gpp.pt](mailto:sima@gpp.pt)