

Horticultura

DESTAQUE SEMANAL - MERCADOS DE PRODUÇÃO

Na região Entre Douro e Minho, verificou-se uma valorização nas cotações do espinafre em 47%, beterraba e couve "Penca" 25%, nabiça 24% e curgete 14%, devido a uma menor oferta. As cotações desceram para a alface frisada em 20% e lisa 13% devido a um aumento da oferta, tem-se verificado saída de produto para Espanha. Um aumento da oferta desvalorizou as cotações da couve "Repolho Tipo Coração" em 14% e da cebola temporã 11%. A cotação da batata primor/nova branca desceu 10%, devido a uma maior oferta, concorrência com batata importada.

Na região da Beira Litoral, área de mercado Beira Litoral, as altas temperaturas que se fizeram sentir provocaram um aumento no consumo de saladas em detrimento de vegetais crus. Assim, uma maior oferta e menor procura desvalorizaram as cotações da couve "Portuguesa" em 42%, "Lombardo" 27%, couve-flor e "Repolho Tipo Coração" 13%, "Brócolos" 11% e curgete 25%. Descida também na cotação do espinafre em 28%, devido a uma menor procura. Um aumento da oferta fez descer as cotações da alface frisada em 28% e da lisa 25%.

Na área de mercado Oeste, verificou-se uma valorização na cotação da curgete de 35%, devido a um aumento da procura. Uma maior oferta desvalorizou as cotações da couve "lombardo" em 23%, pepino 20%, alface frisada 19% e alho francês 11%. Verificou-se também descida das cotações da abóbora "Tipo Francesa" em 16% e tomate "Redondo" médio 13%, devido a uma menor qualidade dos produtos.

Na área de mercado Península de Setúbal, verificou-se uma descida da cotação da cebola temporã em 18%, devido a uma diminuição da procura.

No Algarve, verificou-se uma descida nas cotações da curgete em 44%, devido a uma maior oferta. A cotação da couve "Brócolos" desceu 11% por ter havido menor oferta e menor procura.

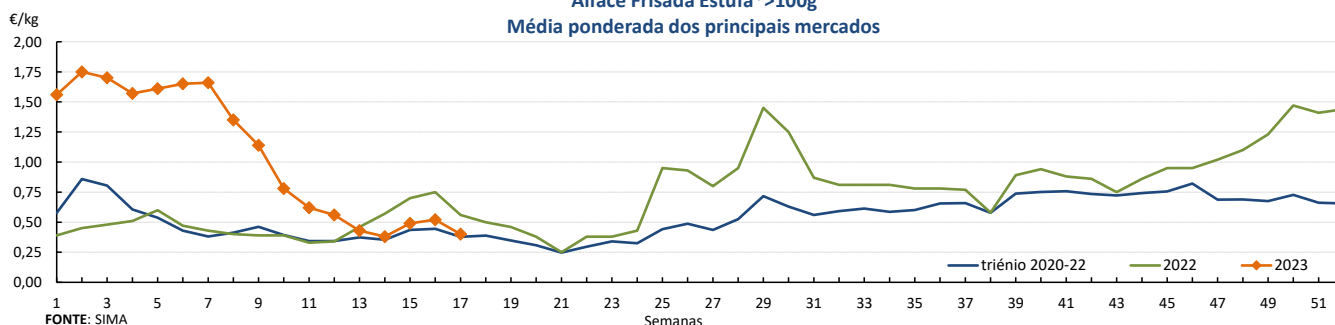
Cotações Médias Nacionais

PRODUTOS	MÉDIA DA SEMANA €/kg	VARIÇÃO PERCENTUAL (%)		
		Semana anterior	Semana Homóloga do ano anterior	Semana Homóloga do Triénio 2019-2021
Alface Frisada Estufa	0,40	-23,1	-28,6	5,9
Alho Francês	0,83	4,0	118,4	43,4
Batata Nova	0,97	-5,8	102,9	92,5
Cebola Temporã	0,74	-14,9	111,4	98,2
Cenoura	0,00	-100,0	-100,0	-100,0
Couve Brócolos	0,82	-1,2	61,6	96,4
Couve Repolho Tipo Coração	0,28	-9,7	3,7	27,3
Curgete	0,38	22,6	13,4	-2,6
Tomate Sulcado Estufa	1,50	-2,0	76,5	90,2

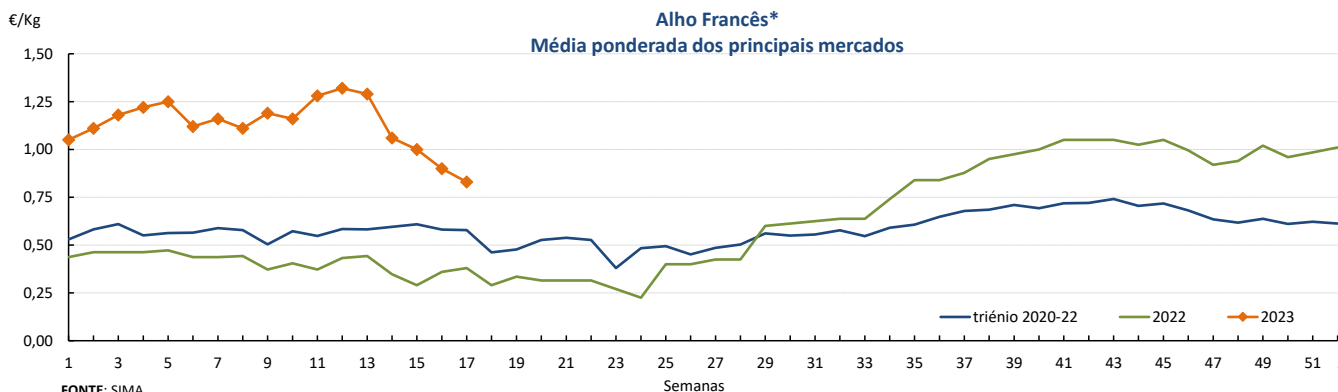
Fonte: SIMA

Gráficos de cotações mais frequentes

Alface Frisada Estufa* >100g
Média ponderada dos principais mercados



Alho Francês*
Média ponderada dos principais mercados

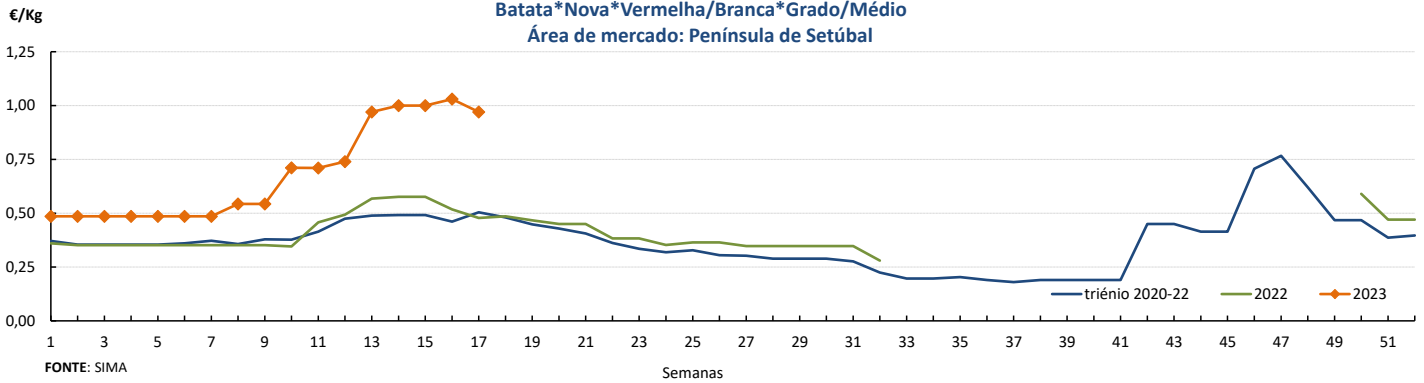


Horticultura

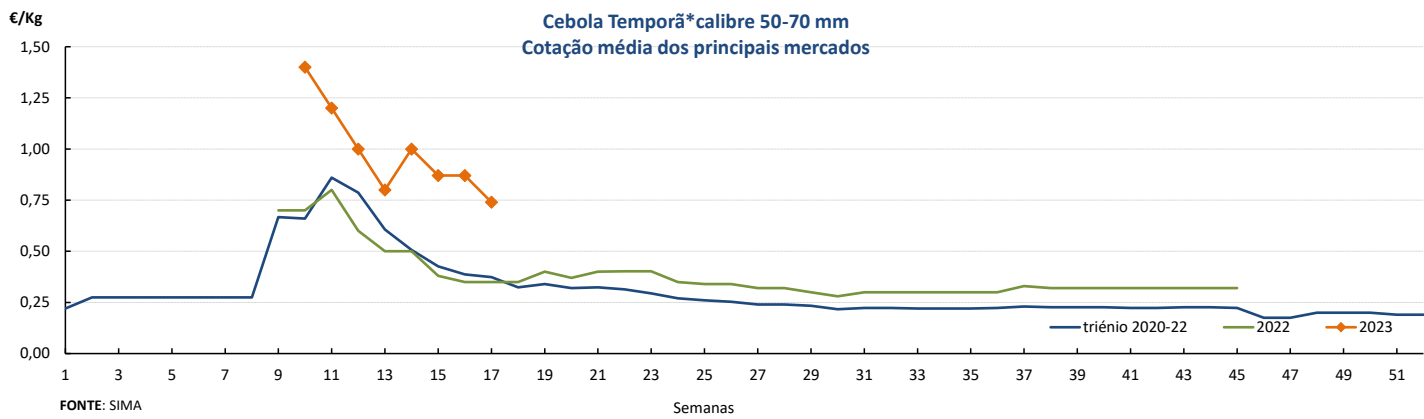
24-04 a 30-04-2023

Gráficos de cotações mais frequentes

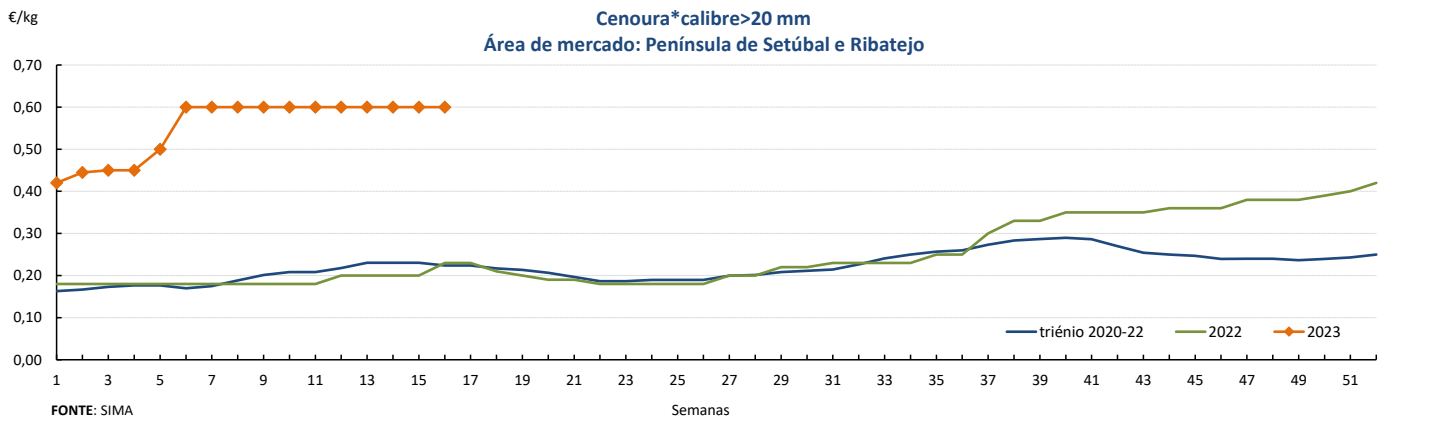
Batata*Nova*Vermelha/Branca*Grado/Médio
Área de mercado: Península de Setúbal



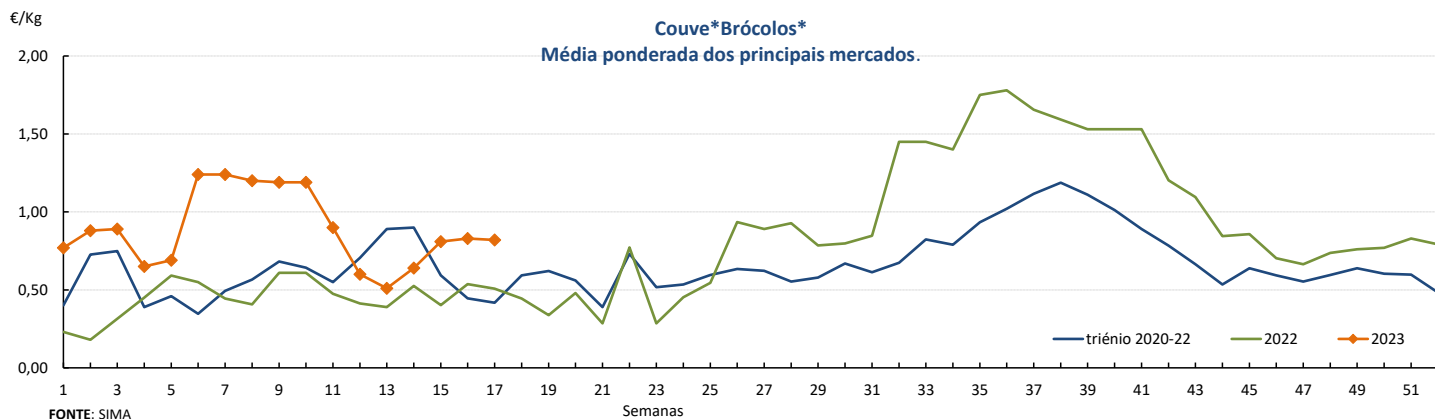
Cebola Temporã*calibre 50-70 mm
Cotação média dos principais mercados



Cenoura*calibre>20 mm
Área de mercado: Península de Setúbal e Ribatejo



Couve*Brócolos*
Média ponderada dos principais mercados.



Horticultura

24-04 a 30-04-2023

Comércio Internacional (janeiro a fevereiro)

PRODUTO	2022		2023		Variação	
	Importações	Exportações	Importações	Exportações	Importações	Exportações
	Tonelada				%	
Abóbora	2 397,0	9 874,7	1 121,8	4 912,0	-53	-50
Acelga e Cardo	0,8	9,8	4,5	5,7	441	-41,9
Aipo	256,1	8,4	156,4	3,8	-39	-55
Aipo-Rábano	16,8	0,2	25,5	0,8	52	376
Alcachofra	4,3	0,0	7,8	0,0	79	267
Alcaparras						
Alface	1 202,0	1 972,6	2 206,6	1 569,0	84	-20
Alho-francês	192,0	359,8	719,0	313,9	274	-13
Alho seco	1 529,9	99,8	4 665,4	420,9	205	322
Batata de conservação	63 216,2	1 236,6	70 942,9	2 160,0	12	75
Batata doce fresca	666,5	2 319,0	963,0	2 899,6	44	25
Batata para fécula	2 260,5	285,6	12 050,0	36,9	433	-87
Batata semente	11 633,9	760,3	13 687,9	644,8	18	-15
Batata temporã	2 867,9	101,5	3 355,0	18,6	17	-82
Beringela	504,3	6,0	525,1	9,9	4	65
Cebola de consumo	14 751,3	246,4	18 745,3	428,1	27	74
Cebola de semente	358,0	0,0	488,5	1 578,2	36	5 636 196
Cenoura / Nabo	3 122,8	1 884,7	7 536,0	1 502,5	141	-20
Chalota	6,4	0,0	5,5	0,0	-15	-60
Chicória	34,0	0,1	28,0	0,0	-18	-43
Cogumelos do género Agaricus	381,1	166,0	1 384,3	169,6	263	2
Cogumelos do género Boletus	0,1		0,0		-58	
Cogumelos do género Cantharellus		20,6	0,0	244,9		1 087
Cogumelos Matsutake	12,6		10,9		-14	
Cogumelos Shiitake	30,3	0,5	49,9	5,7	65	979
Couve branca e Couve Roxa	578,0	2 155,4	1 146,3	1 186,7	98	-45
Couve de Bruxelas	85,3	5,2	111,3	1,9	30	-63
Couve-flor e Brócolos	9 524,9	242,2	6 717,6	61,8	-29	-74
Curgete	971,1	1 341,2	2 795,5	2 361,4	188	76
Ervilha	186,0	51,4	412,6	104,7	122	104
Espargo	159,0	4,1	185,2	1,7	16	-59
Espinafre	237,5	208,5	273,1	86,2	15	-59
Feijao-verde	753,7	105,5	972,8	25,5	29	-76
Funcho	16,2	0,6	20,1	0,0	24	-95
Milho doce	20,3	0,3	37,6	362,5	85	110 428
Pepino e Pepininho (cornichon)	1 591,4	247,9	2 390,0	459,5	50	85
Pimento doce ou Pimentão	3 436,4	446,3	3 839,9	619,9	12	39
Rábano	8,0		13,6		71	
Tomate fresco	8 192,3	1 715,6	12 188,0	4 364,3	49	154
Trufas	0,4		0,7	0,0	77	
Outras brássicas	403,4	8 049,5	2 871,8	4 236,4	612	-47
Outras hortícolas frescas	1 436,2	515,2	2 306,6	348,4	61	-32
Outros legumes de vagem	794,9	168,5	706,7	100,6	-11	-40
Outras raízes comestíveis	389,2	612,0	536,9	234,3	38	-62
Outros cogumelos	289,1	18,5	135,3	32,7	-53	76
Outros pimentos	170,0	12,0	187,7	14,3	10	19

Fonte: INE

Horticultura


24-04 a 30-04-2023

Comércio Internacional (janeiro a fevereiro)

PRODUTOS	2022		2023		Variação		Saldo 2023 (exportações- importações)
	Importações	Exportações	Importações	Exportações	Importações	Exportações	
	1 000 €				%		1 000 €
Abóbora	2 359,4	5 124,4	742,3	3 592,8	-69	-30	2 851
Acelga e Cardo	0,9	16,2	4,7	11,8	452	-27	7
Aipo	135,1	7,5	192,3	6,1	42	-19	-186
Aipo-Rábano	10,0	0,3	21,2	4,2	112	1 541	-17
Alcachofra	13,4	0,0	25,2	0,1	88	513	-25
Alcaparras					0	0	
Alface	1 254,0	1 777,1	2 432,0	1 847,2	94	4	-585
Alho-francês	189,7	286,9	930,7	374,6	391	31	-556
Alho seco	2 482,2	99,0	3 702,1	212,7	49	115	-3 489
Batata de conservação	12 405,3	648,1	20 875,5	1 064,6	68	64	-19 811
Batata doce fresca	244,5	2 175,0	390,0	2 842,9	60	31	2 453
Batata para fécula	454,6	82,2	4 135,3	22,1	810	-73	-4 113
Batata semente	6 878,0	580,6	8 025,7	527,5	17	-9	-7 498
Batata temporã	711,5	30,2	1 276,2	10,4	79	-66	-1 266
Beringela	689,9	10,2	578,7	11,8	-16	15	-567
Cebola de consumo	4 063,6	96,5	10 362,8	303,6	155	215	-10 059
Cebola de semente	174,6	0,3	232,3	364,9	33	137 597	133
Cenoura / Nabo	802,3	1 234,0	3 277,0	1 224,1	308	-1	-2 053
Chalota	14,2	0,1	11,8	0,0	-17	-43	-12
Chicória	57,7	0,3	78,3	1,1	36	248	-77
Cogumelos do género Agaricus	948,7	431,4	3 792,3	770,1	300	78	-3 022
cogumelos do género Boletus	0,3		0,2		-49		0
cogumelos do género Cantharellus		237,5	0,2	609,2		157	609
Cogumelos Matsutake	25,9		29,7		14		-30
Cogumelos Shiitake	91,0	3,7	169,4	41,5	86	1 037	-128
Couve branca e Couve Roxa	230,5	1 513,9	761,8	1 427,8	231	-6	666
Couve de Bruxelas	139,3	5,3	181,2	3,1	30	-40	-178
Couve-flor e Brócolos	4 651,0	419,1	5 239,8	144,0	13	-66	-5 096
Curgete	912,8	966,4	2 496,4	2 212,7	173	129	-284
Ervilha	231,7	49,9	270,1	100,7	17	102	-169
Espargo	629,2	7,1	585,4	11,3	-7	59	-574
Espinafre	368,9	709,0	448,1	246,9	21	-65	-201
Feijao-verde	1 254,7	149,4	1 844,3	34,5	47	-77	-1 810
Funcho	27,4	1,1	30,6	3,1	11	169	-28
Milho doce	46,0	0,5	89,6	167,9	95	35 697	78
Pepino e Pepininho (cornichon)	1 642,1	447,8	2 916,3	928,5	78	107	-1 988
Pimento doce ou Pimentão	3 814,5	964,2	5 526,5	1 371,9	45	42	-4 155
Rábano	9,2		17,8		94		-18
Tomate fresco	8 597,7	2 454,7	14 889,4	5 416,2	73	121	-9 473
Trufas	47,7		116,5	44,2	144		-72
Outras brássicas	246,8	5 973,0	2 013,1	4 775,6	716	-20	2 763
Outras hortícolas frescas	2 112,6	1 275,8	3 187,7	834,2	51	-35	-2 353
Outros legumes de vagem	1 045,8	245,2	1 434,5	209,8	37	-14	-1 225
Outras raízes comestíveis	256,5	790,0	440,7	328,2	72	-58	-113
Outros cogumelos	776,1	116,8	377,9	229,1	-51	96	-149
Outros pimentos	283,5	20,4	328,0	33,8	16	65	-294

Fonte: INE

O conhecimento do mercado é a chave do sucesso!


 O SIMA disponibiliza informação essencial para os empresários agrícolas e outros agentes tomarem as melhores decisões
Para consulta de preços de produtos agrícolas consultar o site: regsima.gpp.pt/regsima/consulta/

Coordenação Central

Gabinete de Planeamento, Políticas e Administração Geral
Direção de Serviços de Estatística
Divisão de Estatística

tel: 213 234 600

SISTEMA DE INFORMAÇÃO DE MERCADOS AGRÍCOLAS
Praça do Comércio, 1149-010 Lisboae-mail: sima@gpp.pt