

Newsletter - Fruticultura

SEMANA 21
22-05 a 28-05-2023

Frutos Frescos

DESTAQUE SEMANAL - MERCADOS DE PRODUÇÃO

Em Trás-os-Montes, área de mercado Alfandega da Fé, teve início a produção de cereja das variedades "Saco de Douro" e "Napoleão Pé Comprido".

Na Beira Interior, área de mercado Cova da Beira, verificou-se uma descida na cotação da cereja calibres 26-28 em 20% e >28 em 17%, devido a uma maior oferta.

No Oeste, chegou ao fim a campanha das maçãs "Reineta Parda", "Royal Gala" e da pera Rocha.

Na Península de Setúbal, teve início a campanha de produção e comercialização da framboesa.

No Algarve, terminou a campanha de produção e comercialização do morango e da tangerina "Ortanique".

DESTAQUE SEMANAL - MERCADOS ABASTECEDORES

O Mercado Abastecedor da Região de Lisboa (MARL) manteve-se bem abastecido na generalidade dos produtos cotados de modo a garantir o seu normal abastecimento. Embora a procura se mantenha pouco animada, registou-se um maior interesse pela banana, clementina, cereja, laranja, maçã, morango e tangerina. Terminou a comercialização de pera "Conference". Nesta semana as cotações não tiveram alterações significativas. Quanto aos produtos importados teve início a campanha de comercialização do damasco e do melão "Tipo Pele de Sapo" de Espanha. Terminou a comercialização da ameixa "Amarela" de África do Sul e do melão grado do Brasil.

O Mercado Abastecedor do Porto manteve-se bem abastecido na generalidade dos produtos da época. Com uma procura que continua pouco animada, registou-se maior interesse pelo abacate, banana, cereja, clementina, laranja, maçã, morango, pera e tangerina. Terminou a campanha de comercialização do abacate "Tipo Hass" do Algarve. Verificou-se uma subida nas cotações da cereja comercializada em caixa, tamanho médio/pequeno em 40% e grado 14%, devido a uma maior procura. Quanto aos produtos importados teve início a comercialização do melão "Tipo Pele de Sapo" de Espanha, uva "Branca" e "Rosada" do Perú. Terminou a comercialização da uva "Branca" do Chile. Descida das cotações da lima e do melão grado do Brasil, e da meloa "Gália" de Espanha.

Mercado Abastecedor de Coimbra esteve bem abastecido de fruta fresca com uma boa afluência de operadores e compradores. Teve início a campanha de comercialização da nectarina e do pêssego "Polpa Amarela" categoria II B do Algarve. Terminou a campanha de comercialização da tangerina "Fortune" do Algarve. Nesta semana não se verificaram transações de meloa "Gália" nem de pêssego "Polpa Amarela" categoria II A (67-73) nacionais. Verificou-se uma subida na cotação da laranja "Lane Late" calibres 4, 5 e 6 (70-88) em 10%, devido a uma menor oferta, produto está a acabar. Descida da cotação do morango categoria II pequeno comercializado em caixa de 20% e categoria I grado 12%, a procura diminuiu com o aparecimento da cereja. Um aumento da oferta fez descer a cotação da cereja em 11%. Quanto aos produtos importados teve início a comercialização da nectarina "Polpa Amarela" II B (61-67 mm) de Espanha e terminou da anona de Espanha. Subida da cotação da pera "Packam's Triumph" de África do Sul. Descida das cotações para o melão "Tipo Pele de Sapo", cereja e melancia "Crimsonsweet" de Espanha, e meloa "Gália" de Espanha e Marrocos.

Frutos Secos e Secados

DESTAQUE SEMANAL - MERCADOS DE PRODUÇÃO

No Alentejo, na área de mercado Alentejo Litoral, a oferta foi fraca de pinhão nacional. Cotações sem alteração. Forte influencia dos mercados externos na cotação do pinhão. Muito pinhão externo a ser comercializado no mercado nacional.

No Algarve, a alfarroba continua a apresentar boa qualidade. As cotações não tiveram alteração. Produto substituído em algumas utilizações. A amêndoa tem concorrência de produto do Norte e do Alentejo, cotações estáveis.

Fruticultura - Frutos Frescos

SEMANA 21

22-05 a 28-05-2023

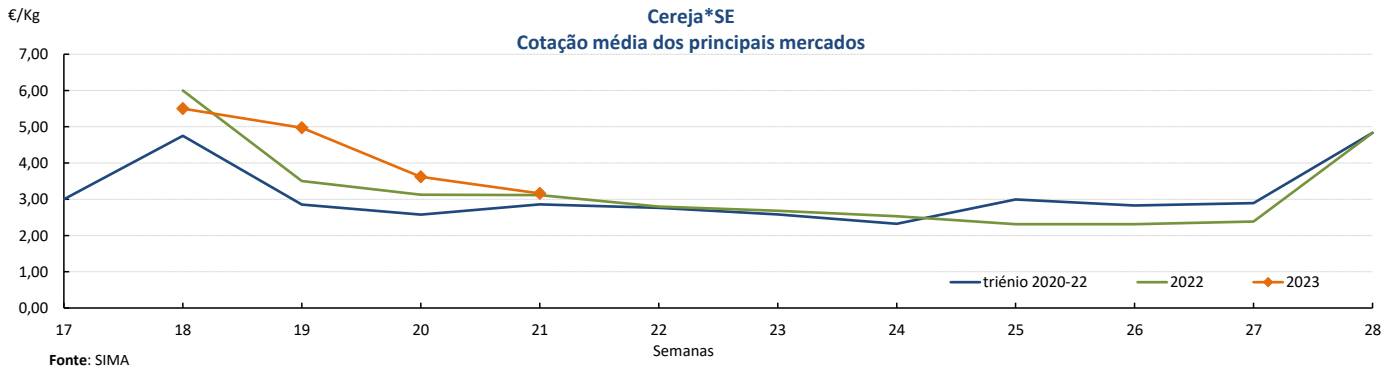
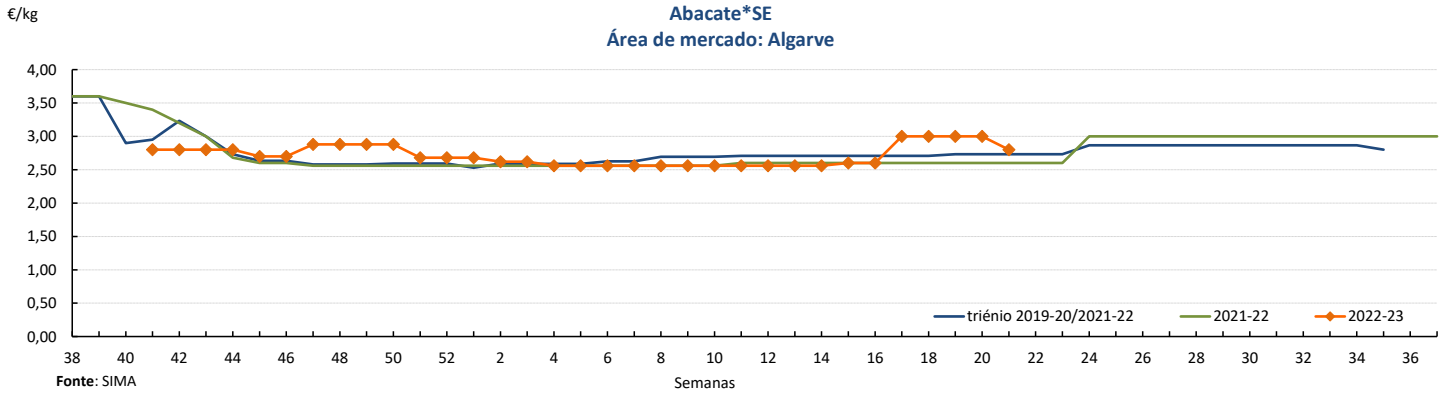
Cotações Médias Nacionais

PRODUTOS	MÉDIA DA SEMANA €/kg	VARIÇÃO PERCENTUAL (%)		
		Semana anterior	Semana Homóloga do ano anterior	Semana Homóloga da Média das Campanhas 2020-2022
Abacate*SE	2,80	-6,7	7,7	2,4
Cereja*SE	3,16	-12,7	1,5	10,6
Laranja*SE*70-100 mm	0,60	0,0	112,7	3,3
Limão*SE	0,71	0,0	34,0	21,6
Kiwi*SE*25/27*(102-125g)	1,65	0,0	9,3	12,3
Maça*Golden Delicious*SE*70-80 mm	0,84	0,0	24,4	22,9
Maça*Royal Gala*SE*70-80 mmm	1,10	4,8	40,8	54,9
Meloa*Gália*SE	3,60	-5,3	9,1	-72,9
Morango Grado caixa*SE	3,27	15,1	82,9	60,7

SE - à saída de estação
SP - à saída da produção

Gráficos de cotações mais frequentes

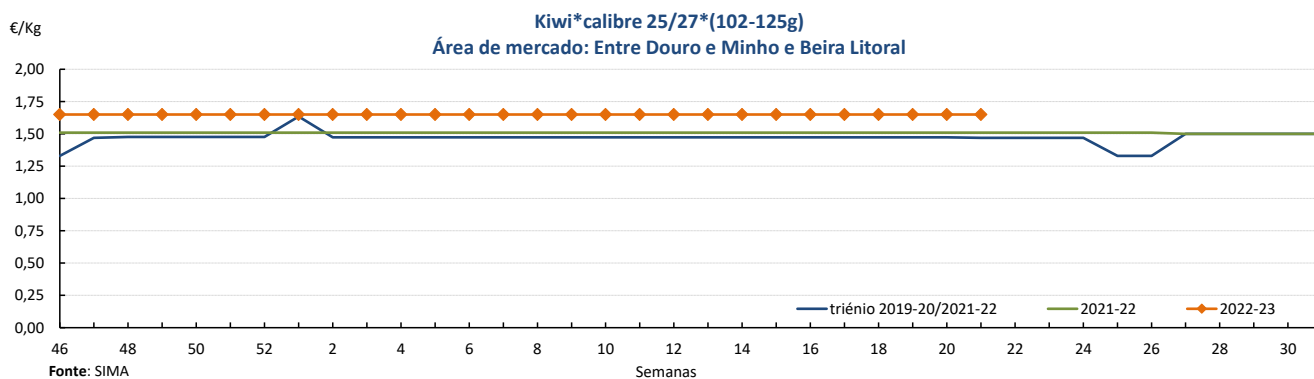
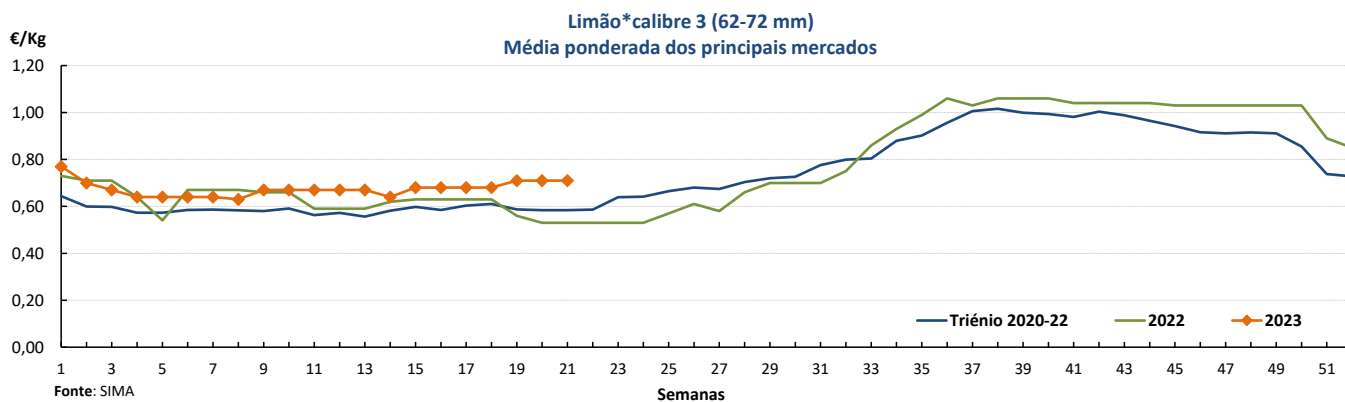
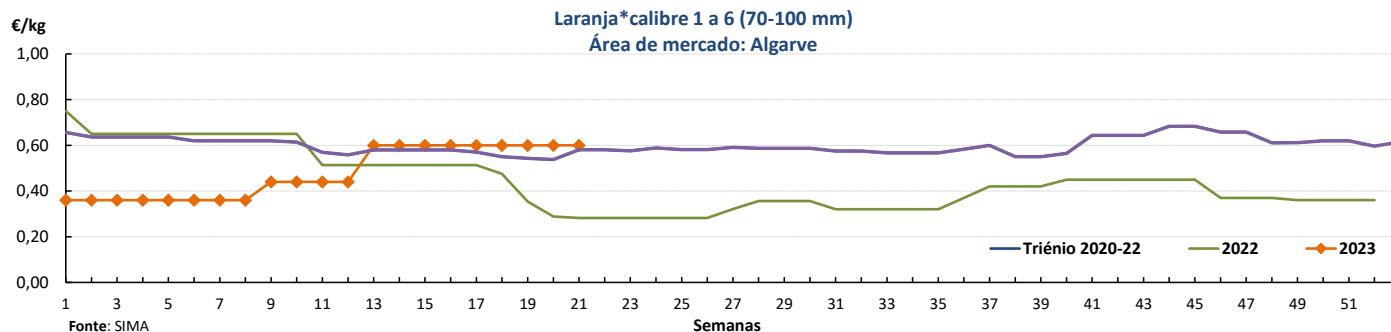
Abacate*SE
Área de mercado: Algarve



Fruticultura - Frutos Frescos

22-05 a 28-05-2023

Gráficos de cotações mais frequentes

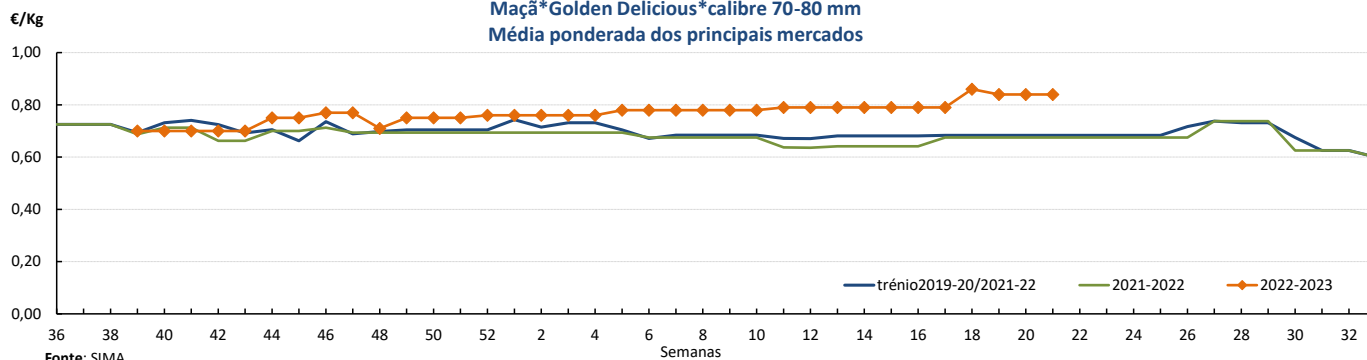


Fruticultura - Frutos Frescos

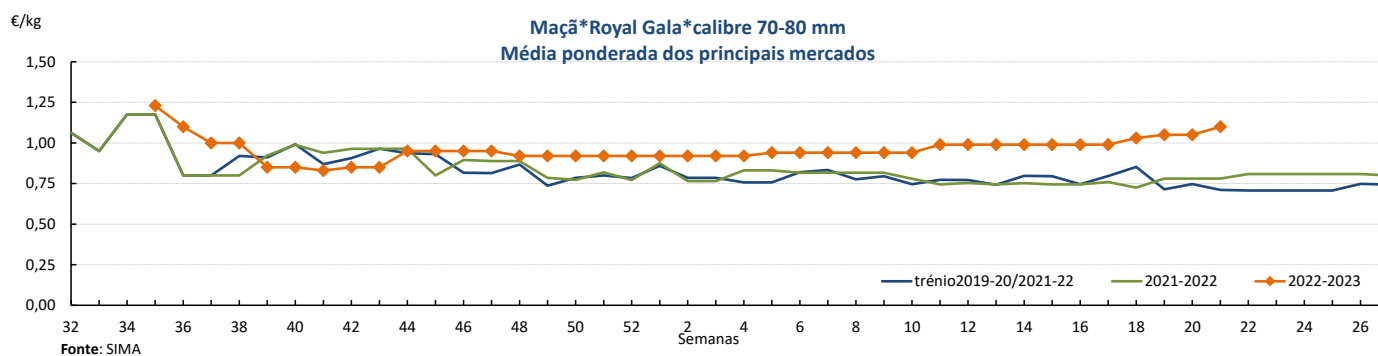
22-05 a 28-05-2023

Gráficos de cotações mais frequentes

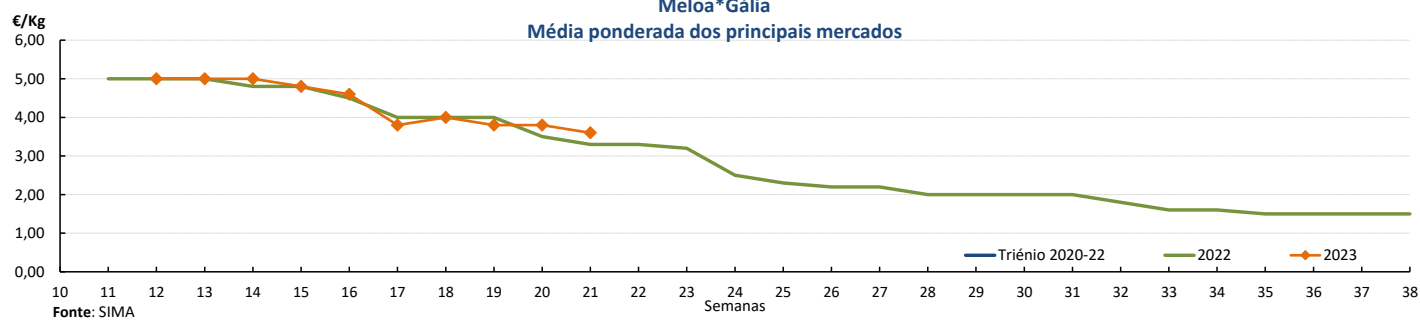
Maçã*Golden Delicious*calibre 70-80 mm
Média ponderada dos principais mercados



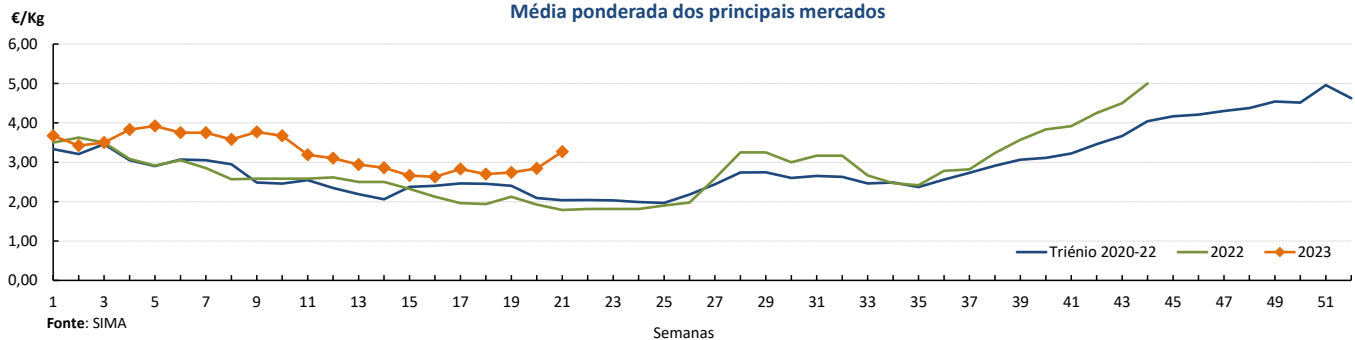
Maçã*Royal Gala*calibre 70-80 mm
Média ponderada dos principais mercados



Meloa*Gália
Média ponderada dos principais mercados



Morango Grado Caixa
Média ponderada dos principais mercados



Fruticultura - Frutos Frescos

22-05 a 28-05-2023

Comércio Internacional (janeiro a março)

PRODUTOS	2022		2023		Variação	
	Importações	Exportações	Importações	Exportações	Importações	Exportações
	tonelada				%	
Abacates	2 099,4	4 489,9	1 406,0	5 592,1	-33	25
Abrunhos						
Airelas/Mirtilos	510,1	276,7	637,7	389,1	25	41
Ameixas	769,6	396,7	781,2	508,0	2	28
Amoras	55,6	556,2	45,4	314,5	-18	-43
Ananases/Abacaxis	14 544,2	6 149,9	16 253,2	5 680,4	12	-8
Bananas frescas	51 138,8	7 674,8	56 819,0	7 173,2	11	-7
Cerejas	80,5	112,0	180,2	91,1	124	-19
Clementinas	8 649,8	7 402,1	9 851,2	5 112,5	14	-31
Damascos	32,4	1,4	15,9	2,0	-51	38
Diospiros	1 762,4	313,1	766,2	58,7	-57	-81
Duriões	7,8	0,0				
Figos Frescos	27,8	1,4	5,7	0,2	-80	-84
Framboesas	92,5	2 904,6	602,3	3 080,9	551	6
Ginjas	0,8	0,2	8,7	0,4	1 048	101
Goiabas/Mangas	8 815,4	2 806,6	9 477,6	3 016,8	8	7
Groselhas	37,2	0,9	66,7	1,0	79	12
Kiwis	1 280,6	10 369,9	1 678,4	10 227,6	31	-1
Laranjas	14 139,8	18 614,5	19 246,4	23 202,0	36	25
Limas	906,8	553,7	931,5	262,0	3	-53
Limões	1 197,2	676,8	1 443,8	1 524,8	21	125
Maçãs	7 539,9	14 422,2	12 816,2	10 199,5	70	-29
Maçãs para cidra				106,2		
Marmelos	9,7	3,7	115,8	0,8	1 100	-77
Melancias	1 252,2	299,2	1 725,2	229,7	38	-23
Melões	5 276,6	310,4	6 619,4	778,0	25	151
Morangos	6 714,4	639,9	6 327,6	472,6	-6	-26
Nectarinas	696,5	35,5				
Papaias/Mamões	2 877,8	605,4	2 720,9	424,5	-5	-30
Peras	4 721,2	45 746,8	3 084,9	27 693,8	-35	-39
Peras para perada			0,0	6,4		
Pêssegos	172,9	33,3				
Satsumas		80,9	22,8	42,6		-47
Tangerinas	3 529,1	421,5	4 123,5	473,2	17	12
Toranjás e Pomelos	402,4	210,0	762,3	186,1	89	-11
Uvas de mesa	9 376,3	614,0	8 861,3	622,5	-5	1
Outras uvas	457,0	53,5	588,7	89,5	29	67
Outros pequenos citrinos	4,6	4,3	3,3	11,2	-28	161
Outros citrinos frescos	1,4	8,1	4,1	1,2	194	-85
Outros frutos frescos	1 993,5	259,0	2 063,5	275,9	4	7

Fonte: INE

Fruticultura - Frutos Frescos

22-05 a 28-05-2023

Comércio Internacional (janeiro a março)

PRODUTOS	2022		2023		Variação		Saldo 2023 (exportações- importações)
	Importações	Exportações	Importações	Exportações	Importações	Exportações	
	1 000 €				%		1 000 €
Abacates	3 758,2	9 752,9	3 768,3	16 655,2	0	71	12 887
Abrunhos							
Airelas/Mirtilos	2 673,8	1 703,0	3 599,3	2 548,3	35	50	-1 051
Ameixas	1 076,2	503,6	1 163,2	649,5	8	29	-514
Amoras	252,4	4 768,7	338,1	2 314,0	34	-51	1 976
Ananases/Abacaxis	10 766,4	4 958,2	12 974,6	5 060,5	21	2	-7 914
Bananas frescas	32 783,4	5 873,6	43 174,8	6 596,0	32	12	-36 579
Cerejas	297,7	249,6	408,3	256,2	37	3	-152
Clementinas	4 647,1	7 140,7	8 753,5	6 678,0	88	-6	-2 075
Damascos	44,8	2,1	31,6	3,0	-29	45	-29
Diospiros	1 644,7	215,1	1 002,7	72,6	-39	-66	-930
Duriões	10,9	0,7					
Figos Frescos	28,5	4,6	18,8	3,0	-34	-35	-16
Framboesas	665,2	21 002,9	3 955,3	23 614,8	495	12	19 660
Ginjas	1,5	2,2	53,3	4,6	3 569	115	-49
Goiabas/Mangas	14 199,4	4 761,1	14 589,5	5 452,5	3	15	-9 137
Groselhas	119,1	5,5	189,8	14,8	59	170	-175
Kiwis	2 293,7	16 264,0	2 694,7	15 906,8	17	-2	13 212
Laranjas	4 344,6	13 033,2	7 452,8	17 320,5	72	33	9 868
Limas	1 026,3	656,4	988,1	328,7	-4	-50	-659
Limões	631,1	578,4	1 042,1	1 030,8	65	78	-11
Maças	5 504,5	8 329,7	9 801,1	7 259,9	78	-13	-2 541
Maças para cidra				61,1			61
Melões	4 422,3	294,4	6 134,1	1 058,3	39	260	-5 076
Morangos	17 606,3	1 874,7	20 036,2	1 718,0	14	-8	-18 318
Nectarinas	1 105,0	48,7					
Papaias/Mamões	6 454,3	1 500,9	6 085,8	1 104,6	-6	-26	-4 981
Peras	4 867,3	41 702,2	3 402,1	29 466,6	-30	-29	26 065
Peras para perada			0,0	5,6			6
Pêssegos	160,2	39,5					
Satsumas		83,9	29,0	71,4		-15	42
Tangerinas	2 857,0	351,3	4 207,8	546,5	47	56	-3 661
Toranjias e Pomelos	215,0	460,4	364,8	441,3	70	-4	76
Uvas de mesa	19 282,7	1 354,4	18 449,6	1 462,5	-4	8	-16 987
Outras uvas	962,2	83,5	1 598,0	147,9	66	77	-1 450
Outros pequenos citrinos	4,0	4,1	4,9	17,0	25	312	12
Outros citrinos frescos	3,8	5,5	6,6	2,2	74	-60	-4
Outros frutos frescos	4 507,7	404,1	5 417,4	389,8	20	-4	-5 028

Fonte: INE

Fruticultura - Frutos Secos e Secados

22-05 a 28-05-2023

Comércio Internacional (janeiro a março)

PRODUTOS	2022		2023		Variação	
	Importações	Exportações	Importações	Exportações	Importações	Exportações
	tonelada				%	
Alfarroba						
Inteira	10,8	3 713,3	8,3	1 031,8	-23	-72
Prod derivados de semente	24,1	408,1	8,3	1 301,6	-66	219
Sementes inteiras c/ casca	0,1	1 108,1	53,8	873,5	36 779	-21
Amêndoa com Casca	159,1	1 442,1	71,4	6 117,4	-55	324
Amêndoa sem Casca	988,3	558,2	781,3	803,8	-21	44
Amendoim com Casca	602,1	0,3	842,6	103,7	40	33 229
Amendoim sem Casca	1 573,9	2,2	1 454,0	1,8	-8	-21
Avelã com Casca	1,1	0,0	1,0	0,1	-6	465
Avelã sem Casca	89,5	8,3	69,8	9,4	-22	14
Banana Seca	38,7	0,0	28,0	0,0	-28	-38
Castanha com Casca	54,5	783,1	677,5	924,8	1 143	18
Castanha sem Casca	13,8	209,1	4,2	351,2	-70	68
Figo Seco	51,0	32,2	77,9	9,5	53	-70
Noz com Casca	88,0	31,6	100,9	332,6	15	952
Noz sem Casca	360,9	18,6	396,6	167,4	10	799
Nozes tropicais	1 719,8	4 502,2	1 082,2	340,1	-37	-92
Passas de Uva	247,0	34,8	221,4	13,0	-10	-62
Pinhão						
Pinhão com casca	2,1	2,2	0,1		-95	
Pinhão sem casca	10,1	1,5	13,7	2,7	36	86
Pistacio c/ casca	167,7	4,3	161,4	0,1	-4	-99
Pistacio s/ casca	8,3	0,2	11,1	0,9	34	358
Tâmara	154,6	3,5	148,5	3,2	-4	-9

PRODUTOS	2022		2023		Variação		Saldo 2023 (exportações- importações)
	Importações	Exportações	Importações	Exportações	Importações	Exportações	
	1 000 €				%		1 000 €
Alfarroba							
Inteira	19,1	1 703,5	8,2	310,1	91	60	302
Prod derivados de semente	98,3	7 306,9	51,6	5 113,2	-35	146	5 062
Sementes inteiras c/ casca	6,6	28 948,7	695,3	13 451,2	-99	127	12 756
Amêndoa com Casca	545,6	2 306,1	339,6	10 418,8	0	16	10 079
Amêndoa sem Casca	4 883,1	3 607,8	3 825,0	3 815,0	31	188	-10
Amendoim com Casca	1 137,1	0,9	1 411,3	182,9	-8	-98	-1 228
Amendoim sem Casca	2 104,4	3,6	2 286,2	6,6	9	-38	-2 280
Avelã com Casca	7,0	0,1	6,8	0,8	-49	86	-6
Avelã sem Casca	561,1	66,7	460,3	72,4	-14	149	-388
Banana Seca	186,8	0,0	163,3	0,0	29	7	-163
Castanha com Casca	170,6	1 637,9	1 177,0	2 881,3	-15	-21	1 704
Castanha sem Casca	41,4	676,1	30,2	1 500,8	321	491	1 471
Figo Seco	146,4	46,9	219,4	17,0	-32	71	-202
Noz com Casca	368,0	111,9	331,3	516,5	-42	469	185
Noz sem Casca	2 473,9	148,5	2 120,6	192,6	11	58	-1 928
Nozes tropicais	5 988,2	6 373,5	5 347,3	1 447,9	36	1 871	-3 899
Passas de Uva	530,0	80,4	439,9	39,6	-15	113	-400
Pinhão							
Pinhão com casca	83,5	78,1	2,9				-3
Pinhão sem casca	161,2	63,5	297,1	125,9			-171
Pistacio c/ casca	949,5	42,5	1 381,6	0,8	7	-33	-1 381
Pistacio s/ casca	109,4	1,9	202,9	18,1	60	-97	-185
Tâmara	447,0	16,0	595,9	13,7	-29	-48	-582

Fonte: INE

O conhecimento do mercado é a chave do sucesso!



O SIMA disponibiliza informação essencial para os empresários agrícolas e outros agentes tomarem as melhores decisões

 Para consulta de preços de produtos agrícolas consultar o site: regsim.gpp.pt/regsim/consulta/
Coordenação Central

 Gabinete de Planeamento, Políticas e Administração Geral
 Direção de Serviços de Estatística
 Divisão de Estatística

tel: 213 234 600

SISTEMA DE INFORMAÇÃO DE MERCADOS AGRÍCOLAS
 Praça do Comércio, 1149-010 Lisboa

 e-mail: sima@gpp.pt

 As Newsletters do SIMA podem também ser consultadas no facebook em: <https://www.facebook.com/SIMA.Portugal>