

Newsletter - Fruticultura

SEMANA 17
24-04 a 30-04-2023

Frutos Frescos

DESTAQUE SEMANAL - MERCADOS DE PRODUÇÃO

Em Trás-os-Montes, área de mercado Macedo de Cavaleiros, teve início a campanha de produção e comercialização do morango, tamanhos grado e médio.

Na Beira Litoral, área de mercado Litoral Centro, verificou-se uma subida na cotação do morango categoria II tamanho grado comercializado em caixa de 14%, devido a uma maior procura e maior oferta de morango nacional, com produto de muito boa qualidade e homogeneidade dos calibres.

Na região Oeste, área de mercado Península de Setúbal, verificou-se uma subida na cotação do morango grado comercializado em caixa de 25%, devido a uma menor oferta e uma maior procura.

No Algarve, verificou-se uma subida na cotação do abacate "Tipo Hass" em 15%, devido à pouca oferta e a um aumento da procura. A cotação da meloa "Gália" desceu 17%, devido a uma maior oferta.

DESTAQUE SEMANAL - MERCADOS ABASTECEDORES

O Mercado Abastecedor da Região de Lisboa (MARL) manteve-se bem abastecido na generalidade dos produtos cotados de modo a garantir o seu normal abastecimento. Embora a procura se mantenha pouco animada, registou-se um maior interesse pela banana, clementina, laranja, maçã, morango e tangerina. Teve início a campanha de comercialização da nêspera e terminou a campanha de comercialização do marmelo. As cotações não tiveram alterações significativas. Quanto aos produtos importados terminou a comercialização da banana da República Dominicana, kiwi "Hayward" da Nova Zelândia e manga do Perú. Subida da cotação da lima do Brasil.

O Mercado Abastecedor do Porto manteve-se bem abastecido na generalidade dos produtos da época. Com uma procura que continua pouco animada, registou-se maior interesse pelo abacate, banana, clementina, laranja, maçã, morango, pera e tangerina. Verificou-se uma subida nas cotações da laranja "Lanelate" de todos os calibres entre os 20 e 23%. Quanto aos produtos importados teve início a comercialização do abacate de África do Sul, uva "Branca" e "Rosada" do Chile. Subida da cotação da lima do Brasil e do morango grado comercializado em caixa de Espanha. Descida para a nectarina "Polpa Amarela" e pêssego "Polpa Amarela" de Espanha.

Mercado Abastecedor de Coimbra esteve bem abastecido de fruta fresca com uma boa afluência de operadores e compradores. Verificou-se uma subida na cotação do morango grado comercializado em caixa de 17%, devido a uma maior procura. Quanto aos produtos importados, terminou a comercialização do morango grado em cuvette de Espanha. Descida das cotações para o melão do Brasil, meloa "Gália" e pêssego "Polpa Amarela" de Espanha.

Frutos Secos e Secados

DESTAQUE SEMANAL - MERCADOS DE PRODUÇÃO

No Alentejo, na área de mercado Alentejo Litoral, a oferta foi fraca de pinhão nacional. Subida das cotações em 56%, devido à forte influência dos mercados externos na cotação do pinhão.

No Algarve, a alfarroba continua a apresentar boa qualidade. As cotações desceram 60% para a alfarroba grainha e 30% para a inteira, devido a baixa procura de produto. Os elevados preços apresentados ultimamente, levaram à substituição da alfarroba por outras matérias-primas em algumas utilizações o que fez descer a procura e o preço. A amêndoa tem concorrência de produto do Norte e do Alentejo, cotações estáveis.

Fruticultura - Frutos Frescos

SEMANA 17

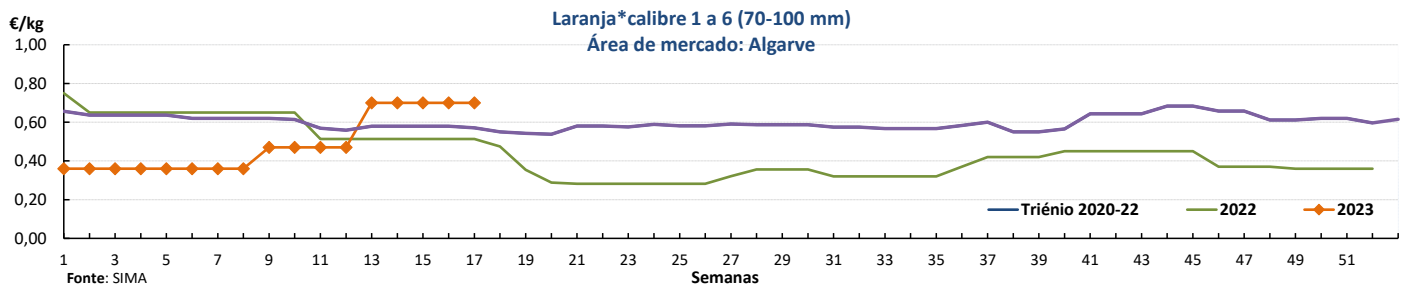
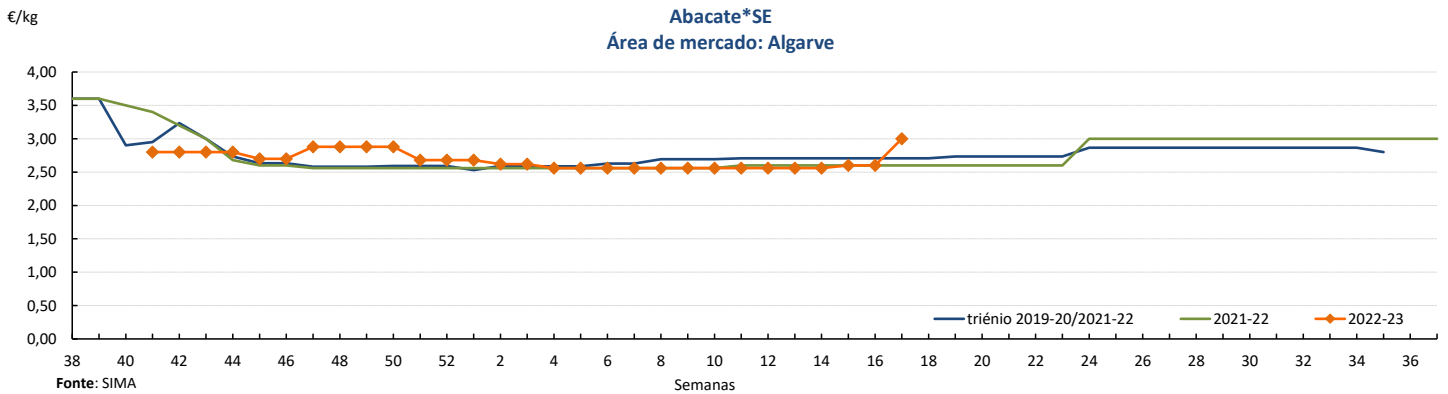
24-04 a 30-04-2023

Cotações Médias Nacionais

PRODUTOS	MÉDIA DA SEMANA €/kg	VARIÇÃO PERCENTUAL (%)		
		Semana anterior	Semana Homóloga do ano anterior	Semana Homóloga da Média das Campanhas 2020-2022
Abacate*SE	3,00	15,4	15,4	10,8
Laranja*SE*70-100 mm	0,70	0,0	36,3	22,7
Limão*SE	0,68	0,0	7,9	12,7
Kiwi*SE*25/27*(102-125g)	1,65	0,0	9,3	12,0
Maça*Golden Delicious*SE*70-80 mm	0,79	0,0	17,0	15,6
Maça*Royal Gala*SE*70-80 mmm	0,99	0,0	30,4	24,3
Meloa*Gália*SE	3,80	-17,4	-5,0	-67,0
Morango Grado caixa*SE	2,83	7,6	44,2	15,1
Pera*Rocha*SE*65-75 mm	1,10	0,0	18,6	18,3

SE - à saída de estação
SP - à saída da produção

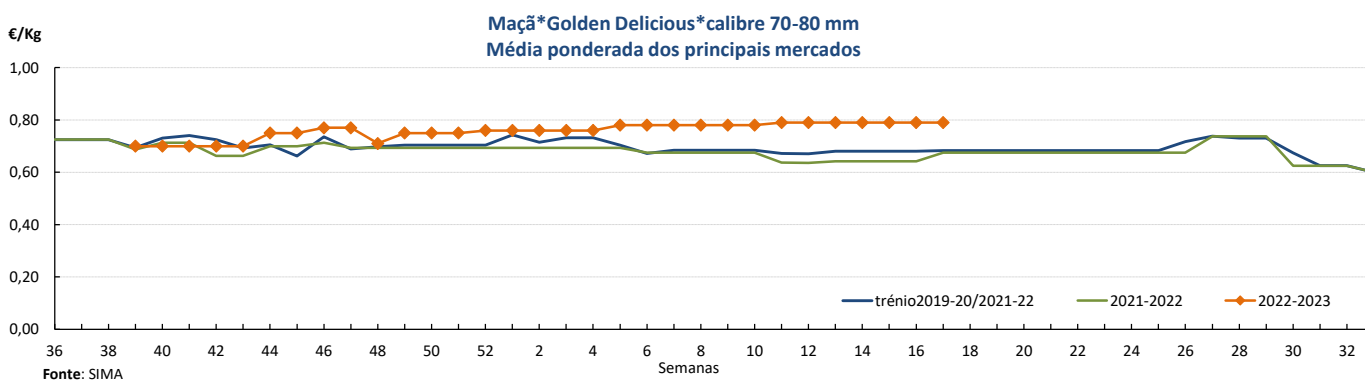
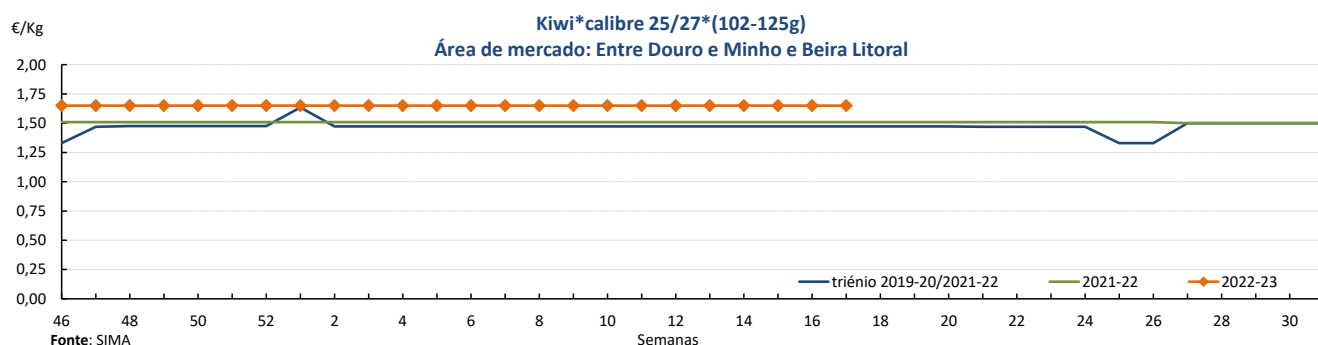
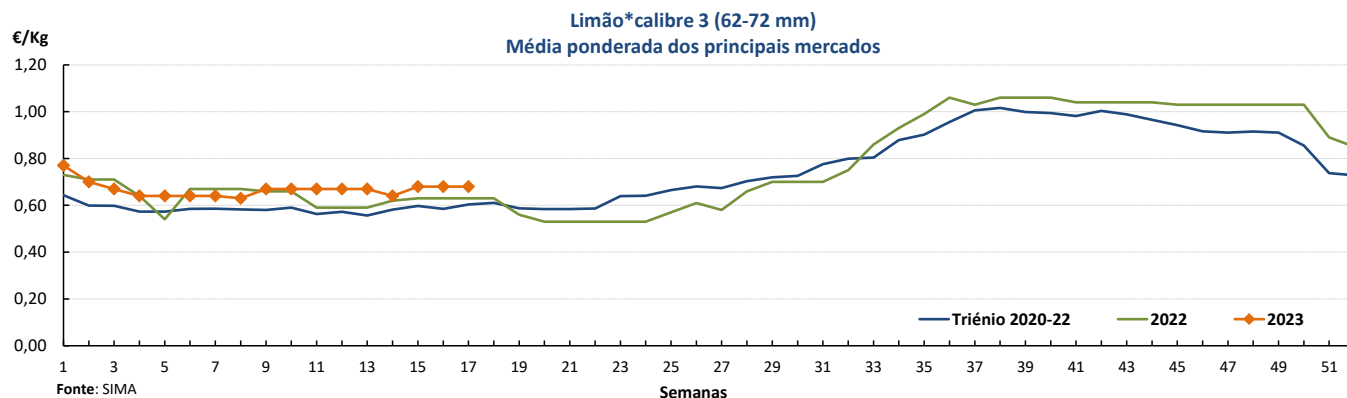
Gráficos de cotações mais frequentes



Fruticultura - Frutos Frescos

24-04 a 30-04-2023

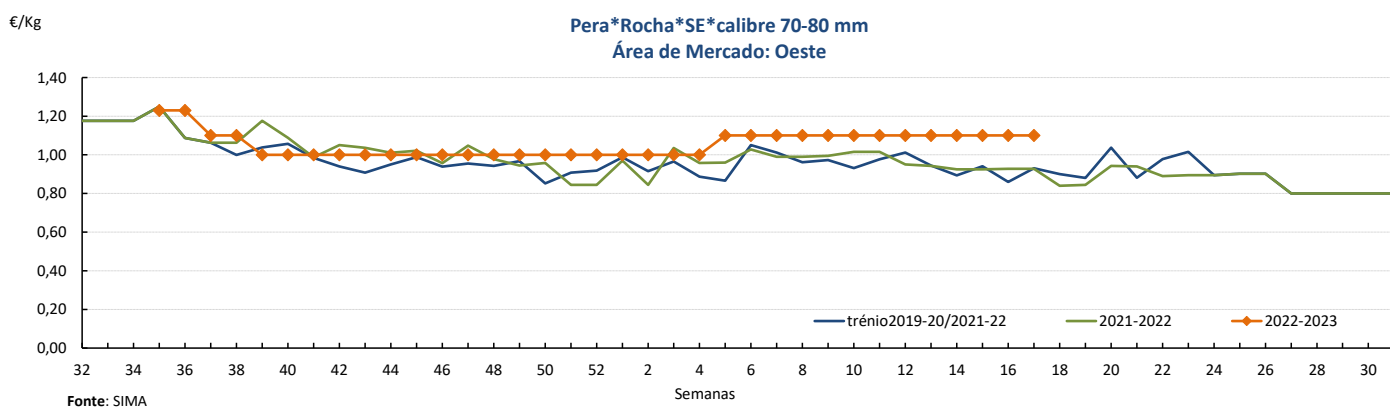
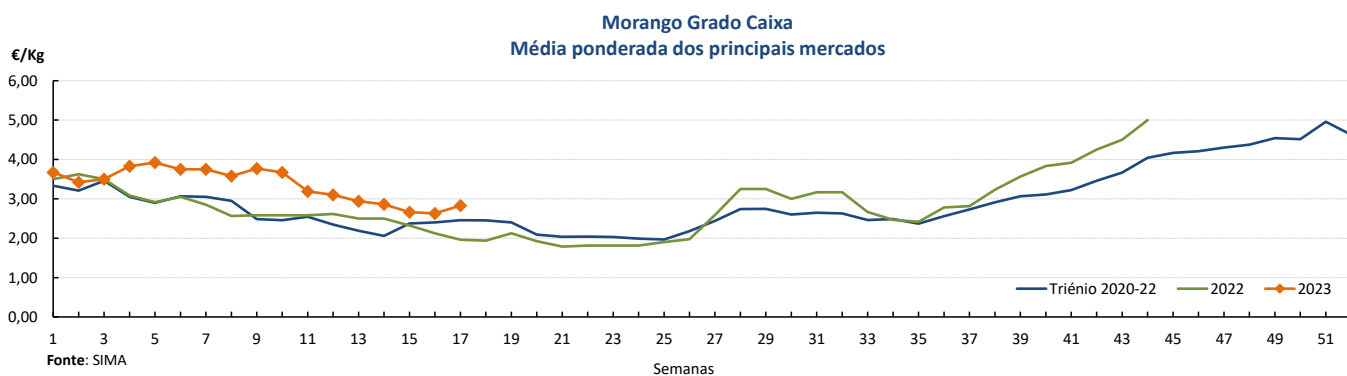
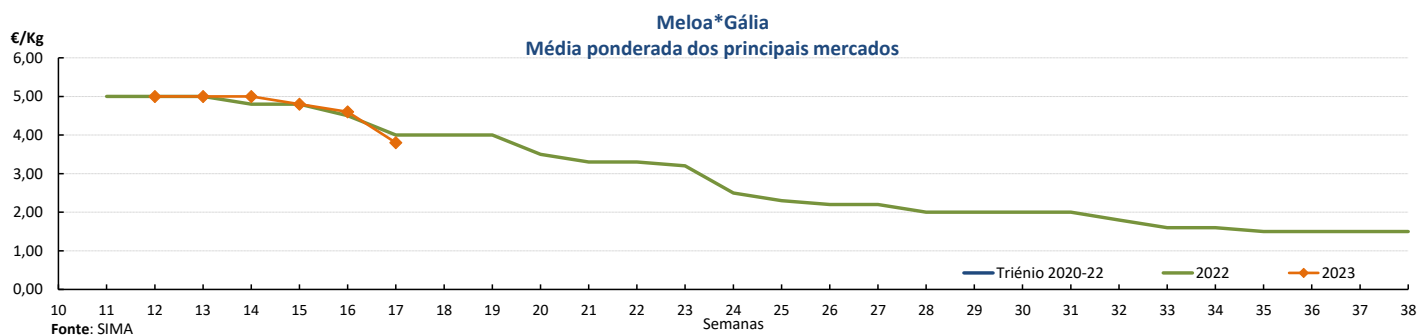
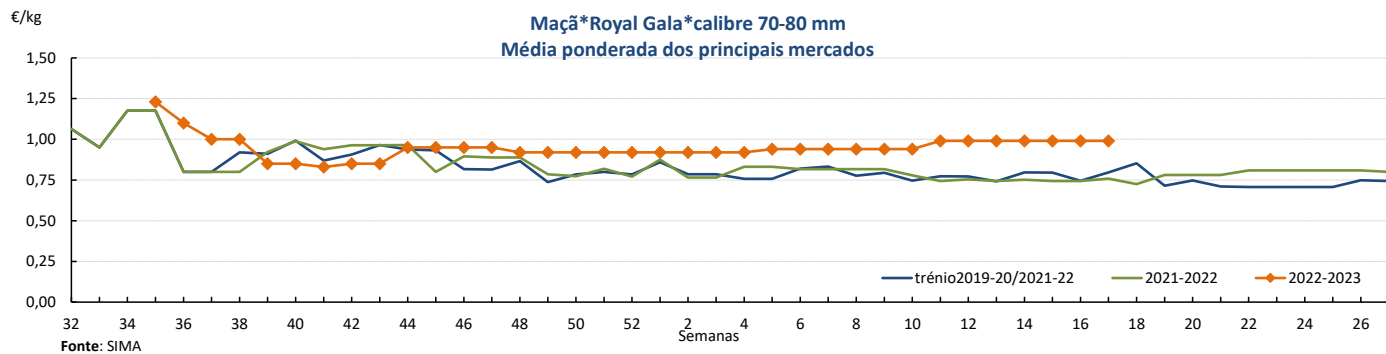
Gráficos de cotações mais frequentes



Fruticultura - Frutos Frescos

24-04 a 30-04-2023

Gráficos de cotações mais frequentes



Fruticultura - Frutos Frescos

24-04 a 30-04-2023

Comércio Internacional (janeiro a fevereiro)

PRODUTOS	2022		2023		Variação	
	Importações	Exportações	Importações	Exportações	Importações	Exportações
	tonelada				%	
Abacates	1 384,4	2 514,9	965,7	3 850,7	-30	53
Abrunhos						
Airelas/Mirtilos	291,3	133,1	328,0	98,6	13	-26
Ameixas	442,3	260,1	468,5	333,9	6	28
Amoras	31,9	419,3	20,7	224,5	-35	-46
Ananases/Abacaxis	9 061,4	3 520,4	10 459,5	3 549,4	15	1
Bananas frescas	33 015,7	4 935,5	35 068,1	4 727,9	6	-4
Cerejas	59,0	70,7	125,6	52,6	113	-26
Clementinas	5 702,1	5 155,0	7 311,7	3 976,7	28	-23
Damascos	21,3	0,7	9,0	2,0	-58	181
Diospiros	1 541,9	309,6	1 017,5	50,3	-34	-84
Duriões	7,8	0,0				
Figos Frescos	26,4	1,1	2,8	0,2	-90	-82
Framboesas	56,9	1 665,9	377,2	1 801,1	563	8
Ginjas	0,6	0,1	8,2	0,4	1 203	633
Goiabas/Mangas	5 968,3	1 819,6	6 005,9	1 812,7	1	0
Groselhas	33,3	0,4	50,8	0,2	53	-56
Kiwis	911,8	6 785,4	1 317,9	6 660,4	45	-2
Laranjas	10 030,8	12 583,2	12 244,6	14 317,9	22	14
Limas	610,4	366,7	579,3	132,9	-5	-64
Limões	787,1	389,8	995,8	912,0	27	134
Maçãs	4 265,7	9 607,9	6 737,7	7 241,1	58	-25
Maçãs para cidra				67,6		
Marmelos	5,1	3,7	72,8	0,3	1 340	-93
Melancias	663,8	125,2	786,7	113,5	19	-9
Melões	3 174,7	215,8	4 033,0	603,1	27	179
Morangos	3 257,3	279,7	2 992,6	187,0	-8	-33
Nectarinas	314,0	15,3				
Papaias/Mamões	1 894,2	375,4	1 871,7	296,7	-1	-21
Peras	2 409,8	28 024,1	1 671,9	19 840,6	-31	-29
Peras para perada				3,8		
Pêssegos	82,2	18,3				
Satsumas		36,2	22,8	25,9		-29
Tangerinas	2 405,8	256,7	3 359,4	380,2	40	48
Toranjias e Pomelos	216,2	141,9	445,3	120,2	106	-15
Uvas de mesa	6 179,9	452,3	5 332,7	465,0	-14	3
Outras uvas	106,1	49,5	446,8	70,5	321	43
Outros pequenos citrinos	2,0	1,7	2,6	7,5	26	336
Outros citrinos frescos	0,7	4,2	3,5	1,1	375	-73
Outros frutos frescos	1 318,3	96,9	1 409,0	254,4	7	162

Fonte: INE

Fruticultura - Frutos Frescos

24-04 a 30-04-2023

Comércio Internacional (janeiro a fevereiro)

PRODUTOS	2022		2023		Variação		Saldo 2023 (exportações- importações)
	Importações	Exportações	Importações	Exportações	Importações	Exportações	
	1 000 €				%		1 000 €
Abacates	2 365,5	5 601,7	2 026,4	11 520,1	-14	106	9 494
Abrunhos							
Airelas/Mirtilos	1 633,6	702,1	1 819,1	509,3	11	-27	-1 310
Ameixas	593,5	356,0	682,7	413,5	15	16	-269
Amoras	155,8	3 548,6	143,5	1 616,5	-8	-54	1 473
Ananases/Abacaxis	6 676,6	2 773,1	8 066,4	3 200,5	21	15	-4 866
Bananas frescas	20 638,3	3 689,0	26 239,0	4 263,4	27	16	-21 976
Cerejas	232,9	126,3	308,2	150,9	32	20	-157
Clementinas	3 205,4	4 947,1	6 043,0	4 877,9	89	-1	-1 165
Damascos	28,4	1,1	19,1	3,0	-33	171	-16
Diospiros	1 412,8	210,0	1 041,6	61,2	-26	-71	-980
Duriões	10,9	0,1					
Figos Frescos	19,6	3,0	8,9	1,4	-54	-54	-8
Framboesas	398,1	10 878,0	2 411,1	12 514,3	506	15	10 103
Ginjas	1,0	0,6	52,2	4,6	5 121	692	-48
Goiabas/Mangas	9 297,8	2 899,6	9 192,2	3 277,7	-1	13	-5 915
Groselhas	88,2	2,7	128,0	7,1	45	162	-121
Kiwis	1 719,5	10 119,0	2 211,2	9 712,2	29	-4	7 501
Laranjas	3 008,8	8 512,9	4 786,9	10 158,4	59	19	5 372
Limas	714,7	425,9	767,2	144,4	7	-66	-623
Limões	414,2	323,9	700,9	665,2	69	105	-36
Maças	3 146,7	5 533,0	5 021,3	5 559,0	60	0	538
Maças para cidra				38,8			39
Melões	2 554,6	191,2	3 673,9	771,3	44	303	-2 903
Morangos	10 142,8	921,8	10 668,6	708,5	5	-23	-9 960
Nectarinas	459,5	21,1					
Papaias/Mamões	4 176,9	922,9	4 120,6	759,9	-1	-18	-3 361
Peras	2 221,5	25 098,1	1 818,5	20 929,7	-18	-17	19 111
Peras para perada				3,2			3
Pêssegos	70,8	23,0					
Satsumas		37,9	29,0	42,6		12	14
Tangerinas	1 870,8	222,4	3 247,3	484,0	74	118	-2 763
Toranjias e Pomelos	128,4	325,5	219,2	272,8	71	-16	54
Uvas de mesa	12 395,9	1 008,5	11 044,7	1 129,5	-11	12	-9 915
Outras uvas	220,3	72,4	1 257,9	107,9	471	49	-1 150
Outros pequenos citrinos	2,0	2,1	3,7	11,4	83	439	8
Outros citrinos frescos	2,2	1,9	4,9	1,9	123	-2	-3
Outros frutos frescos	2 910,8	160,6	3 765,0	333,4	29	108	-3 432

Fonte: INE

Fruticultura - Frutos Secos e Secados

24-04 a 30-04-2023

Comércio Internacional (janeiro a fevereiro)

PRODUTOS	2022		2023		Variação	
	Importações	Exportações	Importações	Exportações	Importações	Exportações
	tonelada				%	
Alfarroba						
Inteira	8,8	3 203,1	5,7	641,1	-35	-80
Prod derivados de semente	16,9	342,9	7,3	464,1	-57	35
Sementes inteiras c/ casca		905,9	15,0	473,9		-48
Amêndoa com Casca	132,1	1 302,5	43,9	4 385,7	-67	237
Amêndoa sem Casca	651,0	292,4	559,8	672,8	-14	130
Amendoim com Casca	519,9	0,2	563,1	39,4	8	25 468
Amendoim sem Casca	1 029,5	2,0	879,7	1,4	-15	-29
Avelã com Casca	0,8	0,0	0,6	0,1	-22	453
Avelã sem Casca	57,4	7,2	40,3	3,4	-30	-53
Banana Seca	33,7	0,0	26,2	0,0	-22	400
Castanha com Casca	50,2	708,4	639,8	580,3	1 174	-18
Castanha sem Casca	11,4	183,8	0,8	266,6	-93	45
Figo Seco	30,0	31,7	39,5	8,9	32	-72
Noz com Casca	67,0	2,2	58,5	160,7	-13	7 243
Noz sem Casca	289,9	4,9	295,7	162,6	2	3 217
Nozes tropicais	1 114,7	3 319,5	1 645,1	584,2	48	-82
Passas de Uva	204,9	26,0	150,2	9,3	-27	-64
Pinhão						
Pinhão com casca	1,5	1,5	0,1		-95	
Pinhão sem casca	7,9	0,7	12,6	1,5	61	103
Pistacio c/ casca	55,0	1,8	103,9	0,0	89	-98
Pistacio s/ casca	6,0	0,1	8,5	0,8	43	810
Tâmara	91,4	1,7	114,9	1,4	26	-17

PRODUTOS	2022		2023		Variação		Saldo 2023 (exportações- importações)
	Importações	Exportações	Importações	Exportações	Importações	Exportações	
	1 000 €				%		1 000 €
Alfarroba							
Inteira	14,6	1 391,1	5,8	204,3	91	60	198
Prod derivados de semente	57,9	5 834,2	50,4	3 485,1	-35	146	3 435
Sementes inteiras c/ casca		22 956,5	209,1	10 252,4	-99	127	10 043
Amêndoa com Casca	407,0	2 044,7	212,4	6 467,4	0	16	6 255
Amêndoa sem Casca	3 282,5	1 873,0	2 845,8	2 719,0	31	188	-127
Amendoim com Casca	1 003,4	0,5	949,2	70,7	-8	-98	-879
Amendoim sem Casca	1 377,5	2,8	1 412,8	4,8	9	-38	-1 408
Avelã com Casca	5,3	0,1	4,1	0,8	-49	86	-3
Avelã sem Casca	361,6	58,8	253,4	27,3	-14	149	-226
Banana Seca	172,8	0,0	157,8	0,0	29	7	-158
Castanha com Casca	163,2	1 454,5	1 086,1	2 077,4	-15	-21	991
Castanha sem Casca	22,4	621,5	9,0	1 340,1	321	491	1 331
Figo Seco	86,9	45,2	116,1	14,6	-32	71	-102
Noz com Casca	285,8	8,1	195,4	283,1	-42	469	88
Noz sem Casca	1 918,9	28,3	1 551,5	158,4	11	58	-1 393
Nozes tropicais	4 056,9	4 406,9	4 279,4	1 629,7	36	1 871	-2 650
Passas de Uva	445,4	58,3	296,3	27,7	-15	113	-269
Pinhão							
Pinhão com casca	58,3	51,7	2,1				-2
Pinhão sem casca	90,3	35,8	252,7	69,2			-184
Pistacio c/ casca	414,8	17,5	885,1	0,4	7	-33	-885
Pistacio s/ casca	78,7	0,3	149,5	15,8	60	-97	-134
Tâmara	252,6	7,3	409,6	6,3	-29	-48	-403

Fonte: INE

O conhecimento do mercado é a chave do sucesso!



O SIMA disponibiliza informação essencial para os empresários agrícolas e outros agentes tomarem as melhores decisões

 Para consulta de preços de produtos agrícolas consultar o site: regsimagpp.pt/regsimagpp/consulta/
Coordenação Central

 Gabinete de Planeamento, Políticas e Administração Geral
 Direção de Serviços de Estatística
 Divisão de Estatística

tel: 213 234 600

SISTEMA DE INFORMAÇÃO DE MERCADOS AGRÍCOLAS
 Praça do Comércio, 1149-010 Lisboa

 e-mail: sima@gpp.pt