

Newsletter - Flores e Folhagens

SEMANA 18
01-05 a 07-05-2023

Flores e Folhagens

DESTAQUE SEMANAL - MERCADOS DE PRODUÇÃO

Na região Entre Douro e Minho, verificou-se um aumento da oferta de rosas que desvalorizou as cotações da rosa pequena (<40) em 29%, média (40-60) em 20% e grande (>60) em 18%.

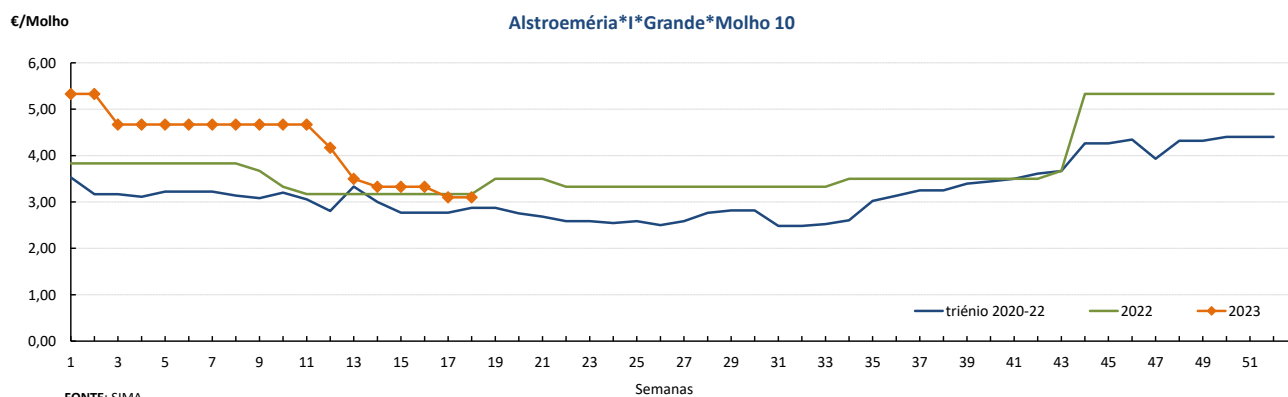
Na região Oeste, área de mercado Península de Setúbal, a comemoração do “Dia da Mãe” provocou um aumento na procura com valorização nas cotações da gerbera “Mini” em 25%, rosas tamanho médio (40-60) 19% e pequena (<40) 17%. Verificou-se uma descida na cotação do crisântemo “Tipo Spray” (despedida) em 17%, girassol e rosa tamanho grande (>60) 14%, e ranunculus 13%, devido a uma menor procura.

Cotações Médias Nacionais

PRODUTOS	MÉDIA DA SEMANA	VARIACÃO PERCENTUAL (%)		
	€/ Molho	Semana anterior	Semana Homóloga do ano anterior	Semana Homóloga da Média das Campanhas 2020 a 2022
Alstroeméria*I*Grande*Molho 10	3,10	-2,2	-2,2	7,8
Cravo*Tipo Americano*I*>60 cm*Molho 20	2,90	-3,3	-3,3	26,1
Crisântemo*Tipo Spray*I*Grande*Molho 5	1,50	-44,4	-29,9	-29,8
Gerbera*I*Grande*Molho 20	1,83	0,0	-25,0	-2,6
Gipsofila*I*Grande*Molho 20	9,00	20,0	20,0	3,8
Gladiolo*I*Grande*Molho 10	6,17	29,9	23,4	18,7
Lilium*Imperial*I*Grande*Molho 10	5,00	-9,1	-9,1	1,8
Rosa*I*40-60 cm*Molho 20	9,00	3,8	18,0	28,6
Statice*I*Molho 10	3,50	40,0	40,0	86,3

Nota: cotação média de todos os mercados

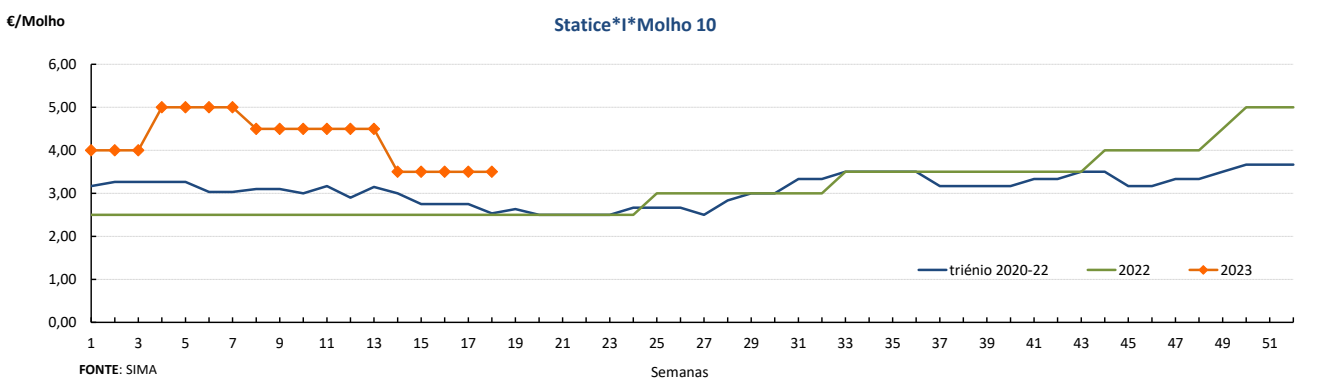
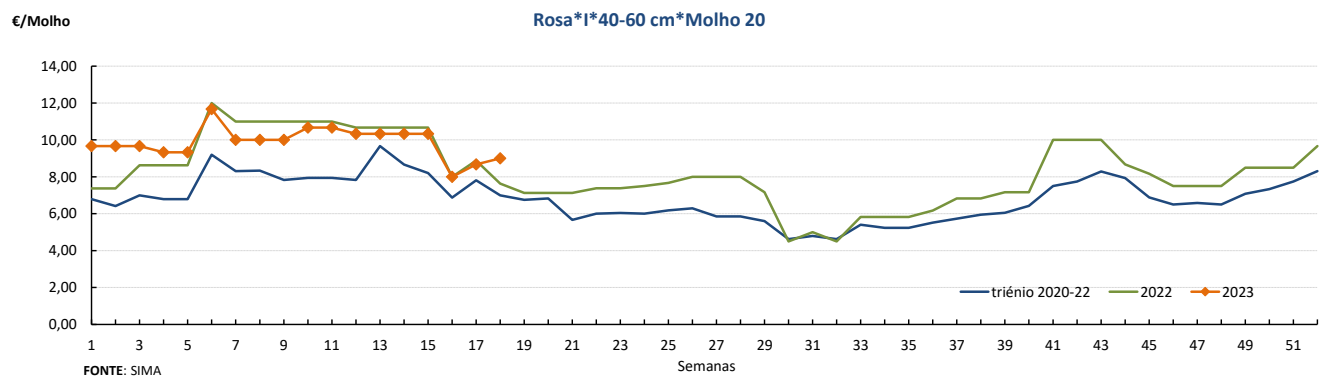
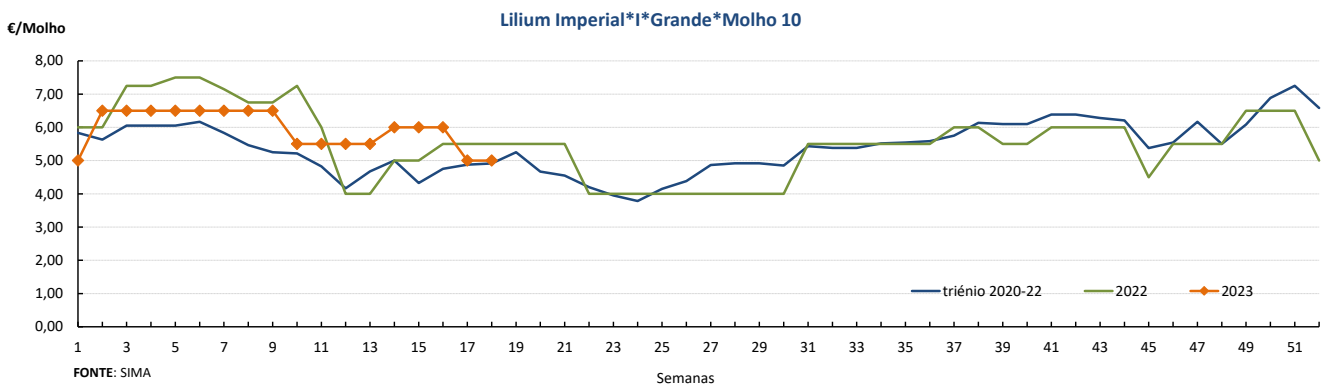
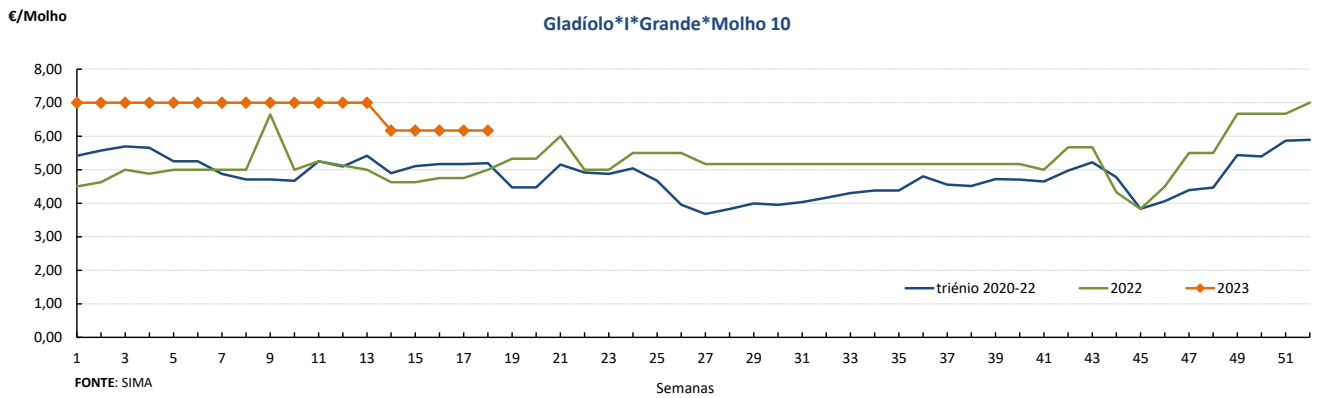
Gráficos de cotações mais frequentes



Flores e Folhagens

01-05 a 07-05-2023

Gráficos de cotações mais frequentes



Flores e Folhagens

01-05 a 07-05-2023

DESTAQUE - MERCADOS ABASTECEDORES

O Mercado Abastecedor de Lisboa, manteve-se bem abastecido das diversas flores de corte e folhagens, com uma oferta suficiente para a maioria das espécies cotadas. A procura foi boa para a maioria das espécies, embora com maior destaque para o antúrio, cravo, gerbera e rosas, além das diversas folhagens. As cotações desceram para o antirrhinum (Boca de Lobo) em 12%, devido a uma maior oferta. Quanto aos produtos importados, não se verificaram alterações significativas.

O Mercado Abastecedor de Flores do Porto (Mercoflores) manteve-se bem abastecido das diversas flores de corte e folhagens, com uma oferta suficiente para a maioria das espécies. A procura foi boa para a maioria das espécies, embora com maior destaque para o antúrio, cravo, gerbera e rosas, além das diversas folhagens. Uma menor oferta valorizou as cotações do crisântemo "Tipo Spray" (despedida) em 33% e da estrelícia 29%. Verificou-se uma maior oferta de rosas que fez descer as cotações do tamanho pequeno (<40) em 27%, tamanho médio (40-60) 19% e tamanho grande (>60) 17%. Quanto aos produtos importados, houve descida na cotação do crisântemo "Tipo Spray" (despedida) de Espanha e Países Baixos.

Comércio Internacional (janeiro a fevereiro)

PRODUTO	2022		2023		Variação	
	Importações	Exportações	Importações	Exportações	Importações	Exportações
	1 000 €				%	
Árvores, Arbustos e Silvados de Fruta	3 607,4	756,5	4 009,8	1 163,4	11	54
Bolbos em Flor	1 517,7	0,5	1 670,6		10	
Bolbos Gladiolos	87,8		66,2	0,6	-25	
Bolbos Jacintos			0,3			
Bolbos Narcisos			0,1			
Bolbos Tulipas	78,6	59,3	105,4	60,1	34	1
Bolbos outros	1 189,4	208,3	1 119,7	258,9	-6	24
Cravos	256,0	82,7	320,3	6,6	25	-92
Crisântemos	600,8	7,1	647,7	14,1	8	99
Estacas e Enxertos	1 184,8	4 481,3	1 407,8	4 068,6	19	-9
Folhagens	838,4	9 448,5	910,0	6 484,9	9	-31
Gladiolos	0,7	13,1	0,4	0,1	-49	-100
Lírios (lilium sp)	6,8	0,4	12,8	0,7	89	55
Orquídeas	306,1	7,3	337,0	14,5	10	100
Outras Flores e seus Botões	2 218,7	1 537,1	2 044,1	1 643,0	-8	7
Outras Plantas Vivas	676,1	1,4	381,6		-44	
Plantas de exterior	7 325,7	6 545,1	6 937,4	7 434,9	-5	14
Plantas de Interior	6 006,5	4 101,5	5 330,3	3 743,3	-11	-9
Ranúnculos	1,7	15,8	1,7	15,8	1	0
Redodendros e Azáleas	44,1		29,9		-32	
Rosas	2 834,6	321,9	2 874,2	275,5	1	-14
Roseiras	123,3		89,9		-27	

Fonte: INE

Flores e Folhagens

01-05 a 07-05-2023

Comércio Internacional (janeiro a fevereiro)

PRODUTO	2022		2023		Variação	
	Importações	Exportações	Importações	Exportações	Importações	Exportações
	Tonelada				%	
Árvores, Arbustos e Silvados de Fruta	852,6	546,9	853,3	230,4	0	-58
Bolbos em Flor	201,3	0,8	261,8		30	
Bolbos Gladiolos	38,1		25,8	0,1	-32	
Bolbos Jacintos			0,1			
Bolbos Narcisos			0,0			
Bolbos Tulipas	26,9	17,7	33,7	20,5	26	16
Bolbos outros	463,8	24,7	413,7	31,6	-11	28
Cravos	48,2	23,5	72,0	1,6	49	-93
Crisântemos	105,5	1,0	93,5	1,9	-11	97
Estacas e Enxertos	170,8	296,3	190,4	214,6	11	-28
Folhagens	244,9	4 659,5	238,2	2 261,9	-3	-51
Gladiolos	0,2	5,8	0,0	0,0	-90	-100
Lírios (lilium sp)	1,0	0,0	2,9	0,1	182	113
Orquídeas	20,4	0,4	51,1	0,8	151	125
Outras Flores e seus Botões	371,7	233,3	501,0	337,6	35	45
Outras Plantas Vivas	242,1	0,7	223,3		-8	
Plantas de exterior	3 778,5	6 791,9	5 546,9	6 185,9	47	-9
Plantas de Interior	1 279,0	7 181,3	1 006,7	5 976,7	-21	-17
Ranúnculos	0,1	3,1	0,1	1,6	10	-47
Redodendros e Azáleas	22,4		13,7		-39	
Rosas	287,4	45,3	385,8	39,9	34	-12
Roseiras	24,4		24,3		-1	

PRODUTO	2022		2023		Variação	
	Importações	Exportações	Importações	Exportações	Importações	Exportações
	1000 unidades				%	
Árvores, Arbustos e Silvados de Fruta	1 272	399	1 280	328	1	-18
Bolbos em Flor						
Bolbos Gladiolos	1 534		971	6	-37	
Bolbos Jacintos			2			
Bolbos Narcisos			0			
Bolbos Tulipas	766	122	1 001	131	31	8
Bolbos outros	6 700	1 672	7 483	2 082	12	24
Cravos	1 731	386	1 975	36	14	-91
Crisântemos	1 391	15	1 400	26	1	78
Estacas e Enxertos						
Folhagens	0		0		67	
Gladiolos	2	4	0	0	-91	-97
Lírios (lilium sp)	8	0	20	1	136	50
Orquídeas	93	1	112	2	20	108
Outras Flores e seus Botões	5 328	2 119	4 571	2 270	-14	7
Outras Plantas Vivas						
Plantas de exterior	1 792	4 518	1 093	1 423	-39	-69
Plantas de Interior	2 796	4 457	2 611	3 619	-7	-19
Ranúnculos	2	4	2	4	-7	3
Redodendros e Azáleas	24		18		-27	
Rosas	4 140	536	4 783	469	16	-13
Roseiras	62		61		-3	

Fonte: INE

O conhecimento do mercado é a chave do sucesso!

O SIMA disponibiliza informação essencial para os empresários agrícolas e outros agentes tomarem as melhores decisões

 Para consulta de preços de produtos agrícolas consultar o site: regsima.gpp.pt/regsima/consulta/
Coordenação Central

 Gabinete de Planeamento, Políticas e Administração Geral
 Direção de Serviços de Estatística
 Divisão de Estatística

tel: 213 234 600

SISTEMA DE INFORMAÇÃO DE MERCADOS AGRÍCOLAS
 Praça do Comércio, 1149-010 Lisboa

 e-mail: sima@gpp.pt

 As Newsletter do SIMA podem também ser consultadas no facebook em: <https://www.facebook.com/SIMA.Portugal>