

## Newsletter - Bovinos

Semana 20  
15 a 21-05-2023

### DESTAQUE SEMANAL

As cotações médias, de novilhos e de novilhas, 12 a 24 meses, cruzados Charolês e Turina não se alteraram.

#### Região Alentejo

Na área de mercado Alentejo Litoral, a cotação, mínima, de vitelo macho, 6 a 8 meses, cruzado Charolês, diminuiu, 0,25 €/kg V.

Na área de mercado Alentejo Norte: as cotações, mínima, máxima e mais frequente, de vitelo fêmea, 8 a 12 meses, cruzada Charolês, aumentaram, 50,00 €/U, 120,00 €/U e 75,00 €/U, respetivamente; a cotação, mais frequente, de vitelo macho, 8 a 12 meses, cruzado Charolês, aumentou 25,00 €/U.

Na área de mercado Beja: a cotação, máxima, de vitelo fêmea, 6 a 8 meses, cruzada Charolês, diminuiu, 0,15 €/kg V; a cotação, máxima, de vitelo macho, 6 a 8 meses, cruzado Charolês, aumentou, 0,04 €/kg V, mas a cotação mais frequente, diminuiu 0,07 €/kg V; as cotações, máxima e mais frequente, de vitelo fêmea, 8 a 12 meses, cruzada Charolês, aumentaram, 200,00 €/U e 100,00 €/U, respetivamente; a cotação máxima, de vitelo macho, 8 a 12 meses, cruzado Charolês, aumentou, 100,00 €/U.

Na área de mercado Elvas: a cotação, máxima, de vitelo fêmea, 6 a 8 meses, cruzada Charolês, diminuiu, 0,10 €/kg V; a cotação mínima, de vitelo macho, 6 a 8 meses, cruzado Charolês, diminuiu, 0,25 €/kg V; as cotações, máxima e mais frequente, de vitelo fêmea, 8 a 12 meses, cruzada Charolês, aumentaram, 170,00 €/U e 100,00 €/U, respetivamente.

Na área de mercado, Estremoz: as cotações, mínima e máxima, de vitelo fêmea, 6 a 8 meses, cruzada Charolês, diminuíram, 0,09 €/kg V e 0,22 €/kg V, respetivamente; as cotações, mínima e mais frequente, de vitelo macho, 6 a 8 meses, cruzado Charolês, diminuíram, 0,55 €/kg V e 0,01 €/kg V, respetivamente, mas a cotação máxima aumentou 0,10 €/kg V; as cotações, mínima, máxima e mais frequente, de vitelo fêmea, 8 a 12 meses, cruzada Charolês, aumentaram, 35,00 €/U, 369,00 €/U e 145,00 €/U, respetivamente; as cotações, mínima, máxima e mais frequente, de vitelo macho, 8 a 12 meses, cruzado Charolês, aumentaram, 175,00 €/U, 247,00 €/U e 194,00 €/U, respetivamente.

Na área de mercado, Évora: as cotações, mínima, máxima e mais frequente, de vitelo fêmea, 6 a 8 meses, cruzada Charolês, diminuíram, 0,09 €/kg V, 0,24 €/kg V e 0,03 €/kg V, respetivamente; as cotações, mínima e mais frequente, de vitelo macho, 6 a 8 meses, cruzado Charolês, diminuíram, 0,58 €/kg V e 0,03 €/kg V, respetivamente, mas a cotação máxima aumentou 0,11 €/kg V; as cotações, mínima, máxima e mais frequente, de vitelo fêmea, 8 a 12 meses, cruzada Charolês, aumentaram, 56,00 €/U, 367,00 €/U e 142,00 €/U, respetivamente; as cotações, mínima, máxima e mais frequente, de vitelo macho, 8 a 12 meses, cruzado Charolês, aumentaram, 176,00 €/U, 245,00 €/U e 194,00 €/U, respetivamente.

Na região: as cotações, mínima e mais frequente, de vitelo macho, 6 a 8 meses, cruzado Charolês, diminuíram, 0,35, €/kg V e 0,03 €/kg V, respetivamente, mas a cotação máxima aumentou 0,11 €/kg V; as cotações, máxima e mais frequente, de vitelo macho, 8 a 12 meses, cruzado Charolês, aumentaram, 215,00 €/U e 194,00 €/U, respetivamente.

Observação: De acordo com o N.º III, Parte I, Anexo VII do Regulamento (EU) N.º 1308/2013 do Parlamento Europeu de 17 de dezembro de 2013, a carne de vitelo (macho ou fêmea) é denominada:

- a) Vitela, V, quando 6 meses ≤ Idade < 8 meses;
- b) Vitelão, Z, quando 8 meses ≤ idade < 12 meses).

Nota: kg C: kg Carcaça; kg V: kg Vivo; U: Unidade

Fonte: SIMA/Direção Regional de Agricultura e Pescas de cada região.

Na Bolsa de Bovino-Montijo, as cotações, de novilho e de novilha, desceram 0,01 €/kg C, a cotação de vaca diminuiu, 0,12 €/kg C, a cotação de vitela não se alterou.

**Bovinos**

15 a 21-05-2023

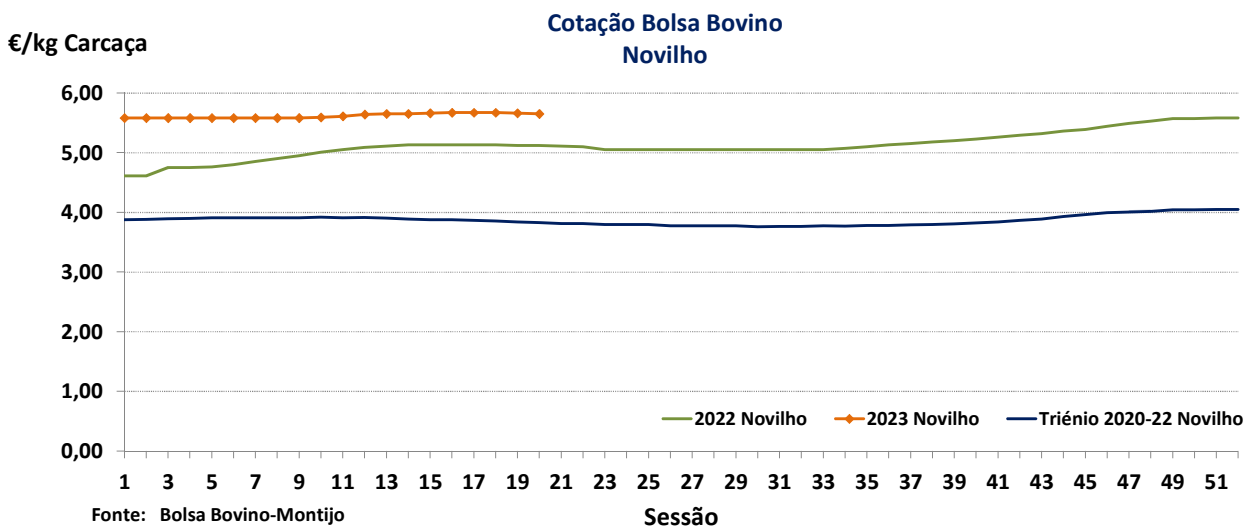
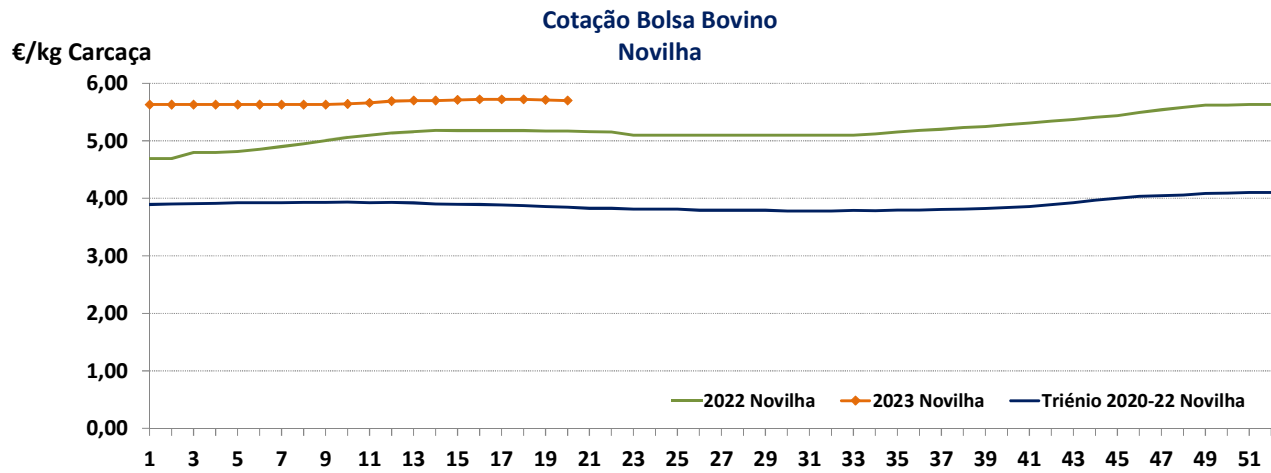
**BOLSA-MONTIJO**

CATEGORIA	Cotação €/kg Carcaça (R)		Variação	
	20.ª Sessão	19.ª Sessão	(€)	(%)
	19/05/2023	12/05/2023		
<b>Novilho-A</b>	5,65	5,66	-0,01	-0,18
<b>Novilha-E</b>	5,70	5,71	-0,01	-0,18
<b>Vitela-V(*)</b>	6,05	6,05	0,00	0,00
<b>Vaca-D</b>	3,50	3,62	-0,12	-3,31

(\*) Carne de vitelo (macho ou fêmea)

n.d. não disponível

Fonte: Bolsa de Bovino-Montijo



## Bovinos

15 a 21-05-2023

## ÍNDICE DE PREÇO NO PRODUTOR

Portugal

(Base 2015)

PRODUTO	Índice Mensal				Variação relativa a (%)			
	dezembro	novembro	outubro	dezembro	novembro	outubro	dezembro	
	2022	2022	2022	2021	2022	2022	2021	
<b>Bovinos adultos</b>	119,42	117,22	116,22	105,39	1,88	2,75	13,31	
<b>Vitelos</b>	124,61	122,02	120,12	105,75	2,12	3,74	17,83	
<b>Bovinos</b>	114,56	111,88	111,19	105,05	2,40	3,03	9,05	

Fonte: INE (valores atualizados em 09 de março de 2023)

## ÍNDICE DE PREÇO NO PRODUTOR

Continente

(Base 2015)

PRODUTO	Índice Mensal				Variação relativa a (%)			
	abril	março	fevereiro	abril	março	fevereiro	abril	
	2023 (Po)	2023 (Po)	2023 (Po)	2022	2023	2022	2022	
<b>Bovinos</b>	132,27	130,72	124,97	116,22	1,19	5,84	13,81	

Po - valor provisório

Fonte: Boletim Mensal de Agricultura e Pescas-INE 15 de maio de 2023

## COTAÇÃO MÉDIA SEMANAL

PRODUTO (12 M ≤ idade < 24 M)	Cotação Média Semanal(*) €/kg Carçaça				Variação relativa à (%)			
	20	19	20	20	19	20	20	
	2023	2023	2022	triénio 2020-2022	2023	2022	triénio 2020-2022	
<b>Novilho cruz. Charolês</b>	5,213	5,213	4,788	4,082	0,00	8,88	27,70	
<b>Novilho Turina</b>	4,500	4,500	3,975	3,384	0,00	13,21	32,97	
<b>Novilha cruz. Charolês</b>	5,433	5,433	5,000	3,818	0,00	8,67	42,31	
<b>Novilha Turina</b>	4,550	4,550	4,020	3,214	0,00	13,18	41,55	

(\*) Continente

Fonte: SIMA/GPP

## COTAÇÃO MÉDIA MENSAL

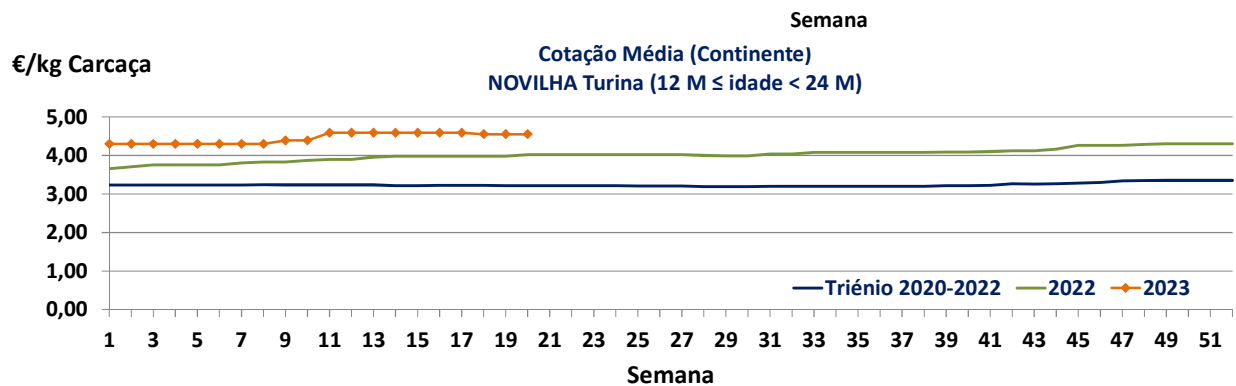
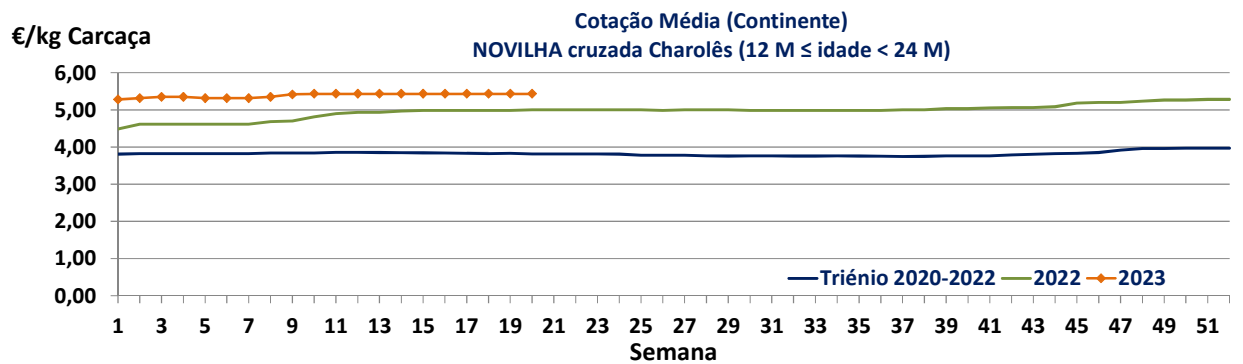
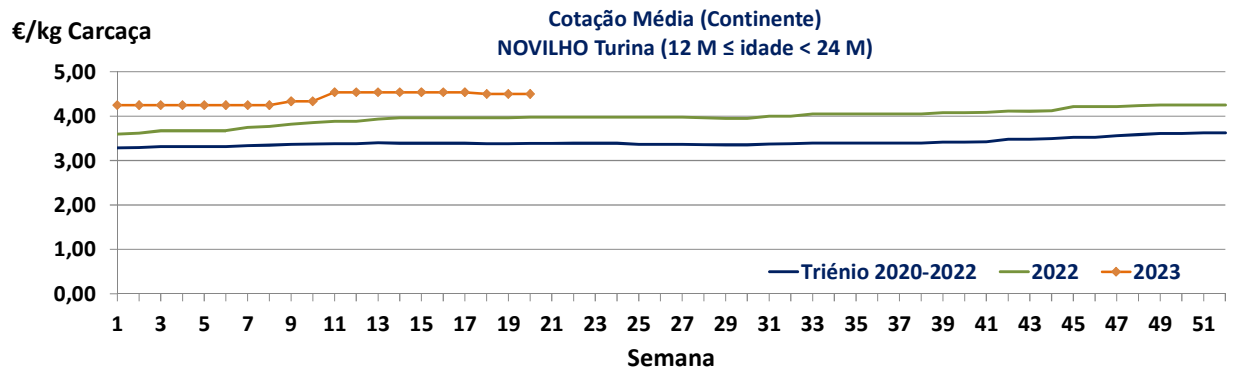
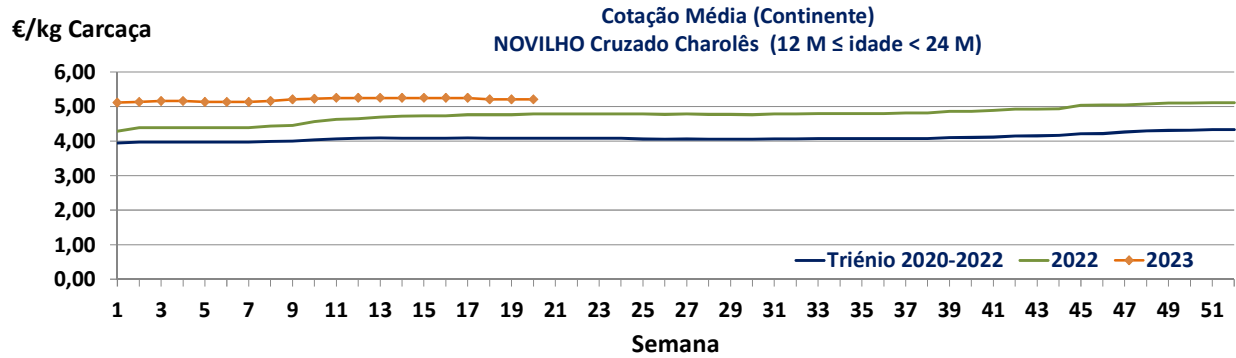
PRODUTO (12 M ≤ idade < 24 M)	Cotação Média Mensal(*) €/kg Carçaça				Variação relativa a (%)			
	abril	março	abril	abril	março	abril	abril	
	2023	2023	2022	triénio 2020-2022	2023	2022	triénio 2020-2022	
<b>Novilho cruz. Charolês</b>	5,250	5,244	4,737	4,085	0,12	10,83	28,51	
<b>Novilho Turina</b>	4,538	4,488	3,963	3,389	1,11	14,51	33,91	
<b>Novilha cruz. Charolês</b>	5,433	5,433	4,979	3,841	0,00	9,12	41,47	
<b>Novilha Turina</b>	4,588	4,538	3,983	3,219	1,10	15,19	42,50	

(\*) Continente

Fonte: SIMA/GPP

**Bovinos**

15 a 21-05-2023



## Bovinos

15 a 21-05-2023

## PREÇO MÉDIO SEMANAL

19.ª Semana-08 a 14/05/2023

Categoria(*)	Classe(*)	Preço Médio (**)					Preço Médio (***)	
		€/kg Carcaça					€/100 kg Carcaça	
		Norte	Centro	L. Vale Tejo	Alentejo	Açores	Continente	Portugal
V-Vitela	–	5,20	5,75	4,80	4,20	3,56	497,96	491,44
Z Vitelão	U3	5,80	5,52	5,75	–	3,79	570,47	540,69
	U3	–	–	5,70	–	4,66	570,24	543,21
	R2	4,47	5,46	5,30	–	4,10	497,69	466,41
	R3	4,32	–	5,65	4,20	4,49	484,28	477,02
	O2	4,48	5,70	4,79	–	3,87	470,95	445,78
	O3	4,18	–	5,63	4,20	4,46	453,38	452,47
A Novilho	U2	5,69	5,63	5,69	5,60	4,21	566,54	557,17
	U3	5,48	5,53	5,69	5,60	4,33	562,30	555,22
	R2	4,72	5,32	5,31	5,00	4,02	516,06	484,93
	R3	4,21	5,60	5,90	4,40	4,42	546,30	527,21
	O2	3,13	5,55	5,82	–	4,13	411,30	411,99
	O3	2,78	–	5,89	4,20	4,29	373,43	386,17
B Macho n. castr. >2 anos	R3	3,80	–	5,65	–	–	445,73	445,73
C Boi	U2	–	–	–	–	–	–	–
	U3	–	–	–	–	–	–	–
	U4	–	–	–	–	–	–	–
	R3	4,00	–	–	–	–	400,00	400,00
	R4	–	–	–	–	–	–	–
	O3	4,20	–	–	–	–	420,39	420,39
	O4	–	–	–	–	–	–	–
D Vaca	R3	3,95	–	5,10	3,20	3,34	402,24	389,18
	R4	4,14	–	–	–	3,49	414,48	406,17
	O2	3,14	3,70	5,10	–	3,28	346,65	340,63
	O3	3,49	3,75	–	3,20	3,23	345,46	339,35
	O4	4,52	–	–	–	3,55	452,25	446,64
	P2	2,85	3,75	–	–	2,90	303,11	295,37
	P3	2,62	–	–	–	3,02	261,89	269,23
E Novilha	U2	5,64	–	5,60	–	4,11	562,84	553,21
	U3	4,96	–	5,75	5,73	3,74	548,27	527,30
	R2	4,89	5,66	5,26	5,85	3,71	525,56	512,74
	R3	4,04	–	5,82	5,83	3,69	525,17	499,16
	R4	–	–	5,68	–	3,55	568,00	497,82
	O2	4,48	4,37	5,44	–	3,91	470,69	449,94
	O3	4,21	4,94	5,96	–	3,79	487,19	458,62
	O4	–	–	6,07	–	–	607,00	607,00

Nota: Preço à entrada no matadouro, isento de IVA

(\*) De acordo com a Grelha Comunitária de Classificação de Carcaças: Anexo IV e N.º II, Parte I do Anexo VII, do Regulamento (EU do Parlamento Europeu ) N.º 1308/2013 de 17 dezembro de 2013

(\*\*) Regiões: Preço médio ponderado calculado relativamente ao peso

(\*\*\*) Continente e Portugal: O preço médio resulta da ponderação dos preços médios regionais, sendo que esta ponderação foi calculada com base no abate registado em 2021, atualizada em 01 julho de 2022

Fonte: SIMA/GPP

## Bovinos

15 a 21-05-2023

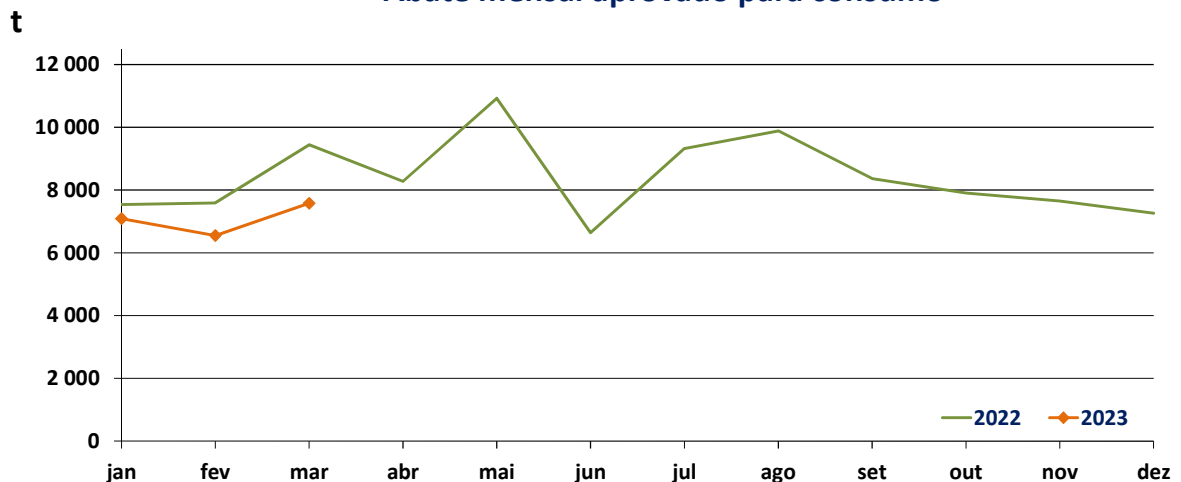
### ABATE APROVADO PARA CONSUMO janeiro a março

Portugal Animal	Unidades (n.º)		Variação (%)	Massa (t)		Variação (%)
	2023	2022	2023/2022	2023	2022	2023/2022
Vitelo - V(*)	10 102	12 709	-20,51	1423,0	1867,9	-23,82
Vitelão - Z(*)	22 873	24 305	-5,89	4 225,0	4 559,0	-7,33
Novilho	23 030	26 590	-13,39	7 180,5	8 434,6	-14,87
Boi	353	326	8,28	122,3	108,4	12,84
Vaca	17 344	20 797	-16,60	4 894,0	5 804,7	-15,69
Novilha	14 261	15 794	-9,71	3 367,6	3 800,4	-11,39
<b>TOTAL</b>	<b>87 963</b>	<b>100 521</b>	<b>-12,49</b>	<b>21 212,4</b>	<b>24 575,0</b>	<b>-13,68</b>

(\*)macho e fêmea

Fonte: INE (2023: Valores atualizados em 16 de maio de 2023)

### Abate mensal aprovado para consumo



Fonte: INE (2023: Valor mensal atualizado em 16 de maio de 2023)

## Bovinos

15 a 21-05-2023

### PREÇO MÉDIO SEMANAL- UNIÃO EUROPEIA

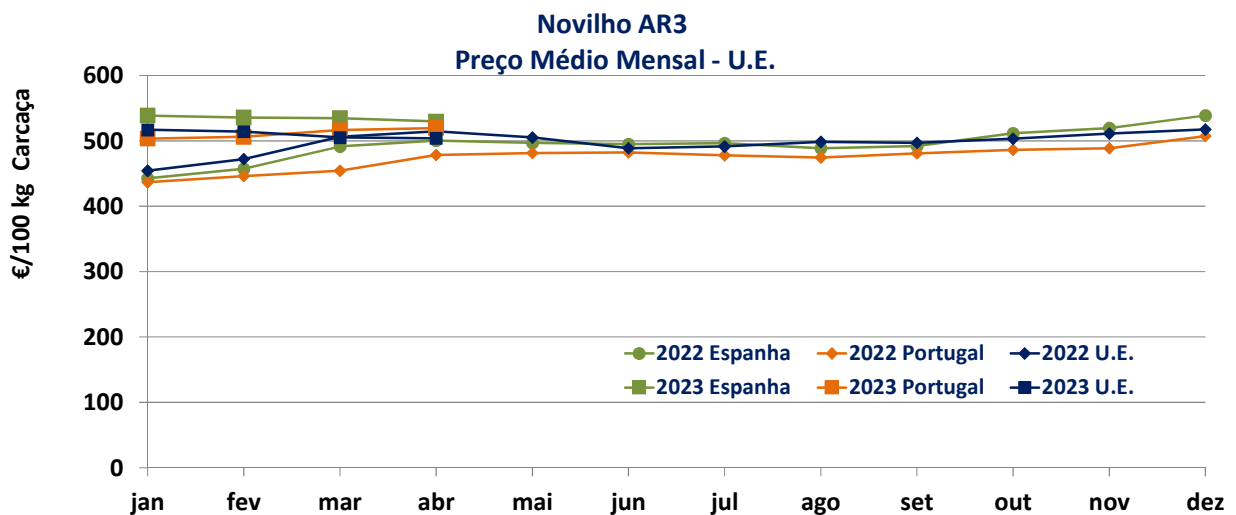
#### I - NOVILHO AR3

País (Ordenação de origem)	Preço Médio Semanal (€/100 kg Carcaça)		Variação (%) Sem 16/Sem 15
	Semana 18 01 a 07/05/2023	Semana 17 24 a 30/04/2023	
Bélgica (BE)	432,47	432,47	0,00
Bulgária (BG)	471,24	562,43	-16,21
República Checa (CZ)	473,32	473,52	-0,04
Dinamarca (DK)	456,26	444,50	2,65
Alemanha (DE)	482,34	481,88	0,10
Estónia (EE)	c	c	-
Irlanda (IE) (Boi BR3)	527,48	527,80	-0,06
Grécia (EL)	423,59	423,59	0,00
Espanha (ES)	549,22	540,49	1,62
França (FR)	532,00	535,00	-0,56
Croácia (HR)	519,00	511,00	1,57
Itália (IT)	503,99	530,00	-4,91
Chipre (CY)	n.d.	n.d.	-
Letónia (LV)	376,79	371,79	1,34
Lituânia (LT)	417,35	421,96	-1,09
Luxemburgo (LU)	c	c	-
Hungria (HU)	n.d.	n.d.	-
Malta (MT)	n.d.	430,82	-
Países Baixos (NL)	449,00	395,00	13,67
Áustria (AT)	472,72	471,97	0,16
Polónia (PL)	497,95	497,04	0,18
Portugal (PT)	531,80	501,60	6,02
Roménia (RO)	422,78	427,65	-1,14
Eslovénia (SI)	475,41	476,81	-0,29
Eslováquia (SK)	481,52	c	-
Finlândia (FI)	508,05	511,13	-0,60
Suécia (SE)	513,31	512,57	0,15
<b>U.E.</b>	<b>507,44</b>	<b>505,48</b>	<b>0,39</b>

c: Confidencial

n.d.: Não disponível

Fonte: Observatório do Mercado de Carne-Carne de Bovino-Estatísticas-Comissão Europeia



Fonte: Observatório do Mercado de Carne-Carne de Bovino-Estatísticas-Comissão Europeia

## Bovinos

15 a 21-05-2023

### II - OUTROS BOVINOS-VIVOS

#### A. VITELo MACHO DE RECRIA-VIVO

(8 dias a 4 semanas)

##### A.1 VITELo MACHO TIPO LEITEIRO-VIVO

País (Ordenação de origem)	Preço Médio Semanal (€/Cabeça)		Variação (%) Sem 16/Sem 15
	Semana 18 01 a 07/05/2023	Semana 17 24 a 30/04/2023	
<b>Bélgica</b> (BE)	110,83	106,67	3,90
<b>Dinamarca</b> (DK)	93,94	93,92	0,02
<b>Alemanha</b> (DE)	159,28	157,60	1,07
<b>Irlanda</b> (IE)	124,89	124,97	-0,06
<b>Espanha</b> (ES)	147,83	150,08	-1,50
<b>França</b> (FR)	103,25	103,14	0,11
<b>Itália</b> (IT)	158,26	153,44	3,14
<b>Países Baixos</b> (NL)	144,00	142,00	1,41
<b>Áustria</b> (AT)	132,32	122,89	7,67
<b>Polónia</b> (PL)	186,93	186,42	0,27
<b>Roménia</b> (RO)	40,29	40,24	0,12
<b>U.E.</b>	<b>135,32</b>	<b>133,89</b>	<b>1,07</b>

Fonte: Observatório do Mercado de Carne-Carne de Bovino-Estatísticas-Comissão Europeia

##### A.2. VITELo MACHO PARA CARNE-VIVO

País (Ordenação de origem)	Preço Médio Semanal (€/Cabeça)		Variação (%) Sem 16/Sem 15
	Semana 18 01 a 07/05/2023	Semana 17 24 a 30/04/2023	
<b>Bélgica</b> (BE)	386,11	370,56	4,20
<b>Dinamarca</b> (DK)	164,60	164,60	0,00
<b>Alemanha</b> (DE)	247,80	241,60	2,57
<b>Irlanda</b> (IE)	178,90	172,84	3,51
<b>Espanha</b> (ES)	272,97	279,48	-2,33
<b>França</b> (FR)	260,53	259,86	0,26
<b>Itália</b> (IT)	277,39	276,49	0,33
<b>Países Baixos</b> (NL)	266,00	264,00	0,76
<b>Áustria</b> (AT)	424,94	402,60	5,55
<b>Polónia</b> (PL)	274,40	273,66	0,27
<b>Roménia</b> (RO)	371,84	381,14	-2,44
<b>U.E.</b>	<b>268,99</b>	<b>266,87</b>	<b>0,79</b>

Fonte: Observatório do Mercado de Carne-Carne de Bovino-Estatísticas-Comissão Europeia

### B. BOVINO PARA CARNE-VIVO

#### B.1. VITELo-VIVO (macho e fêmea)

(6 meses ≤ idade < 12 meses)

País (Ordenação de origem)	Preço Médio Semanal (€/kg Vivo)		Variação (%) Sem 16/Sem 15
	Semana 18 01 a 07/05/2023	Semana 17 24 a 30/04/2023	
<b>Bélgica</b> (BE)	4,65	4,65	0,00
<b>Irlanda</b> (IE)	2,84	2,86	-0,70
<b>Espanha</b> (ES)	3,48	3,48	0,00
<b>França</b> (FR)	3,53	3,50	0,86
<b>Itália</b> (IT)	3,48	3,47	0,29
<b>Áustria</b> (AT)	2,40	2,66	-9,77
<b>Portugal</b> (PT)	3,30	3,43	-3,79
<b>Suécia</b> (SE)	2,29	2,39	-4,30
<b>U.E.</b>	<b>3,32</b>	<b>3,33</b>	<b>-0,37</b>

Fonte: Observatório do Mercado de Carne-Carne de Bovino-Estatísticas-Comissão Europeia



## Bovinos

15 a 21-05-2023

## B. BOVINO PARA CARNE-VIVO

## B.2. NOVILHO-VIVO

(12 meses ≤ idade &lt; 24 meses)

País (Ordenação de origem)	Preço Médio Semanal (€/kg Vivo)		Variação (%) Sem 16/Sem 15
	Semana 18 01 a 07/05/2023	Semana 17 24 a 30/04/2023	
<b>Bélgica</b> (BE)	4,44	4,44	0,00
<b>Alemanha</b> (DE)	5,67	5,65	0,35
<b>Irlanda</b> (IE)	2,50	2,56	-2,34
<b>França</b> (FR)	3,39	3,39	0,00
<b>Itália</b> (IT)	3,72	3,71	0,27
<b>Áustria</b> (AT)	1,98	2,31	-14,29
<b>Portugal</b> (PT)	3,12	3,17	-1,58
<b>Suécia</b> (SE)	2,38	2,33	2,33
<b>U.E.</b>	<b>3,71</b>	<b>3,73</b>	<b>-0,62</b>

Fonte: Observatório do Mercado de Carne-Carne de Bovino-Estatísticas-Comissão Europeia

## B.3. NOVILHA-VIVA

(12 meses ≤ idade &lt; 24 meses)

País (Ordenação de origem)	Preço Médio Semanal (€/kg Vivo)		Variação (%) Sem 16/Sem 15
	Semana 18 01 a 07/05/2023	Semana 17 24 a 30/04/2023	
<b>Bélgica</b> (BE)	3,20	3,20	0,00
<b>Alemanha</b> (DE)	3,13	3,13	0,00
<b>Irlanda</b> (IE)	2,58	2,55	1,18
<b>França</b> (FR)	3,05	3,07	-0,65
<b>Itália</b> (IT)	2,99	3,00	-0,33
<b>Áustria</b> (AT)	2,01	2,24	-10,27
<b>Portugal</b> (PT)	2,94	3,09	-4,85
<b>Suécia</b> (SE)	2,26	2,33	-3,13
<b>U.E.</b>	<b>2,94</b>	<b>2,96</b>	<b>-0,61</b>

Fonte: Observatório do Mercado de Carne-Carne de Bovino-Estatísticas-Comissão Europeia

## C. VITELLO- (macho e fêmea)

(Abatido idade &lt; 8 meses)

País (Ordenação de origem)	Preço Médio Semanal (€/100 kg)		Variação (%) Sem 16/Sem 15
	Semana 18 01 a 07/05/2023	Semana 17 24 a 30/04/2023	
<b>Bélgica</b> (BE)	718,25	718,25	0,00
<b>Alemanha</b> (DE)	600,00	605,00	-0,83
<b>França</b> (FR)	715,00	722,10	-0,98
<b>Itália</b> (IT)	626,00	633,00	-1,11
<b>Países Baixos</b> (NL)	586,95	591,95	-0,84
<b>Portugal</b> (PT)	486,39	462,95	5,06
<b>Eslovénia</b> (SI)	431,98	446,56	-3,26
<b>U.E.</b>	<b>641,19</b>	<b>646,42</b>	<b>-0,81</b>

Fonte: Observatório do Mercado de Carne-Carne de Bovino-Estatísticas-Comissão Europeia

## Bovinos

15 a 21-05-2023

COMÉRCIO INTERNACIONAL  
PORTUGAL-MUNDO

PRODUTO	Importação (n.º)		Variação 2023/2022 (%)	Exportação (n.º)		Variação 2023/2022 (%)
	jan a mar			jan a mar		
	2023	2022		2023	2022	
Espécies domésticas, reprodutores de raça pura (vivas)	125	42	197,62	460	441	4,31
Espécies domésticas, não reprodutores de raça pura (vivas)	57	125	-54,40	35 276	36 502	-3,36
Outros Animais (vivos)	190	784	-75,77	202	171	18,13
<b>TOTAL: Animais vivos</b>	<b>372</b>	<b>951</b>	<b>-60,88</b>	<b>35 938</b>	<b>37 114</b>	<b>-3,17</b>

Valores preliminares atualizados em 10 de maio de 2023

Fonte: Comércio Internacional-INE

PRODUTO	Importação (t)		Variação 2022/2021 (%)	Exportação (t)		Variação 2023/2022 (%)
	jan a mar			jan a mar		
	2023	2022		2023	2022	
Espécies domésticas, reprodutores de raça pura (vivas)	39,4	17,8	120,80	264,2	262,8	0,54
Espécies domésticas, não reprodutores de raça pura (vivas)	29,3	64,2	-54,33	11 095,5	12 021,2	-7,70
Outros Animais (vivos)	110,4	442,5	-75,06	82,0	69,8	17,50
<b>SubTotal: Animais vivos</b>	<b>179,1</b>	<b>524,6</b>	<b>-65,86</b>	<b>11 441,7</b>	<b>12 353,8</b>	<b>-7,38</b>
Carnes frescas ou refrigeradas	28 738,9	23 722,1	21,15	2 760,5	3 062,1	-9,85
Carnes congeladas	5 189,1	4 526,3	14,64	540,1	457,9	17,95
Miudezas frescas ou refrigeradas	284,6	289,4	-1,68	20,9	39,8	-47,55
Miudezas congeladas	331,9	326,2	1,76	159,8	191,7	-16,68
Carnes salgadas/secas/fumadas	13,8	19,4	-28,82	11,0	19,6	-43,81
<b>Sub Total: Carnes</b>	<b>34 558,3</b>	<b>28 883,4</b>	<b>19,65</b>	<b>3 492,3</b>	<b>3 771,1</b>	<b>-7,39</b>
<b>TOTAL: Animais vivos+Carnes</b>	<b>34 737,3</b>	<b>29 408,0</b>	<b>18,12</b>	<b>14 934,0</b>	<b>16 124,9</b>	<b>-7,39</b>

Valores preliminares atualizados em 10 de maio de 2023

Fonte: Comércio Internacional-INE

PRODUTO	Importação (1000 €)		Variação 2022/2021 (%)	Exportação (1000 €)		Variação 2023/2022 (%)
	jan a mar			jan a mar		
	2023	2022		2023	2022	
Espécies domésticas, reprodutores de raça pura (vivas)	132,9	106,4	24,84	562,9	385,2	46,13
Espécies domésticas, não reprodutores de raça pura (vivas)	106,0	215,0	-50,72	39 268,9	36 173,0	8,56
Outros Animais (vivos)	396,0	928,9	-57,37	272,0	223,7	21,59
<b>SubTotal: Animais vivos</b>	<b>634,8</b>	<b>1250,4</b>	<b>-49,23</b>	<b>40 103,8</b>	<b>36 781,9</b>	<b>9,03</b>
Carnes frescas ou refrigeradas	174 333,5	134 065,5	30,04	14 510,9	13 710,7	5,84
Carnes congeladas	31 895,8	25 152,3	26,81	3380,2	2364,1	42,98
Miudezas frescas ou refrigeradas	1139,1	863,2	31,96	41,4	61,1	-32,27
Miudezas congeladas	773,3	805,9	-4,04	278,3	287,9	-3,33
Carnes salgadas/secas/fumadas	136,2	126,9	7,35	321,9	515,6	-37,57
<b>Sub Total: Carnes</b>	<b>208 278,0</b>	<b>161 013,9</b>	<b>29,35</b>	<b>18 532,8</b>	<b>16 939,5</b>	<b>9,41</b>
<b>TOTAL: Animais vivos+Carnes</b>	<b>208 912,9</b>	<b>162 264,2</b>	<b>28,75</b>	<b>58 636,6</b>	<b>53 721,4</b>	<b>9,15</b>

Valores preliminares atualizados em 10 de maio de 2023

Fonte: Comércio Internacional-INE

Para consulta de preços de produtos consultar  
[www.gpp.pt/regsima/consulta/](http://www.gpp.pt/regsima/consulta/)  
 O SIMA no facebook <http://www.facebook.com/SIMA>

O SIMA disponibiliza informação essencial para os empresários agrícolas e outros agentes tomarem as melhores decisões

O conhecimento do mercado é a chave do sucesso!

## Coordenação Central

Divisão de Estatística

Direção de Serviços de Estatística

Gabinete de Planeamento, Políticas e Administração Geral

Praça do Comércio, 1149-010 Lisboa

tel: 213 234 600

SIMA-SISTEMA DE INFORMAÇÃO DE MERCADOS AGRÍCOLAS  
[sima@gpp.pt](mailto:sima@gpp.pt)