

Newsletter - Bovinos

Semana 19
08 a 14-05-2023

DESTAQUE SEMANAL

A cotação média, de novilhos e de novilhas, 12 a 24 meses, cruzados Charolês e Turina não se alteraram.

Região Alentejo

Na área de mercado Alentejo Litoral: as cotações, máxima e mais frequente, de vitelo macho, 6 a 8 meses, cruzado Charolês, diminuíram, 0,05 €/kg V e 0,15 €/kg V, respetivamente; a cotação, máxima, de vitelo fêmea, 8 a 12 meses, cruzada Charolês, diminuiu 50,00 €/U; a cotação, mínima, de vitelo macho, 8 a 12 meses, cruzado Charolês, diminuiu, 90,00 €/U.

Na área de mercado Alentejo Norte: as cotações, mínima, máxima e mais frequente, de vitelo fêmea, 6 a 8 meses, cruzada Charolês, diminuíram, 0,15 €/kg V, 0,25 €/kg V e 0,10 €/kg V, respetivamente; a cotação, mais frequente, de vitelo macho, 6 a 8 meses, cruzado Charolês, diminuiu, 0,10 €/kg V; a cotação, máxima, de vitelo fêmea, 8 a 12 meses, cruzada Charolês, diminuiu 70,00 €/U; as cotações, mínima e máxima, de vitelo macho, 8 a 12 meses, cruzado Charolês, diminuíram, 100,00 €/U e 150,00 €/U, respetivamente.

Na área de mercado Beja: as cotações, mínima e mais frequente, de vitelo fêmea, 6 a 8 meses, cruzada Charolês, diminuíram, 0,05 €/kg V e 0,10 €/kg V, respetivamente, mas a cotação máxima, aumentou, 0,05 €/kg V; as cotações, máxima e mais frequente, de vitelo macho, 6 a 8 meses, cruzado Charolês, diminuíram, 0,34 €/kg V e 0,03 €/kg V, respetivamente; a cotação, mínima, de vitelo fêmea, 8 a 12 meses, cruzada Charolês, aumentou 90,00 €/U e a cotação máxima diminuiu 50,00 €/U; as cotações, mínima, máxima e mais frequente, de vitelo macho, 8 a 12 meses, cruzado Charolês, diminuíram, 50,00 €/U, 270,00 €/U e 60,00 €/U, respetivamente.

Na área de mercado Elvas: a cotação, mais frequente, de vitelo fêmea, 6 a 8 meses, cruzada Charolês, diminuiu, 0,10 €/kg V; as cotações, máxima e mais frequente, de vitelo macho, 6 a 8 meses, cruzado Charolês, diminuíram, 0,05 €/kg V e 0,20 €/kg V, respetivamente; a cotação, mínima, de vitelo fêmea, 8 a 12 meses, cruzada Charolês, aumentou 50,00 €/U, mas as cotações, máxima e mais frequente, diminuíram, 220,00 €/U e 30,00 €/U, respetivamente.

Na área de mercado, Estremoz: as cotações, máxima e mais frequente, de vaca abate, cruzada Charolês, diminuíram, 0,20 €/kg C e 0,05 €/kg C, respetivamente; as cotações, mínima e mais frequente, de vitelo fêmea, 6 a 8 meses, cruzada Charolês, diminuíram, 0,11 €/kg V e 0,16 €/kg V, respetivamente, mas, a cotação máxima, aumentou, 0,15 €/kg V; as cotações, mínima, máxima e mais frequente, de vitelo macho, 6 a 8 meses, cruzado Charolês, diminuíram, 0,07 €/kg V, 0,40 €/kg V e 0,23 €/kg V, respetivamente; a cotação, mínima, de vitelo fêmea, 8 a 12 meses, cruzada Charolês, aumentou 103,00 €/U, mas, a cotação máxima diminuiu, 66,00 €/U; as cotações, máxima, mínima e mais frequente, de vitelo macho, 8 a 12 meses, cruzado Charolês, diminuíram, 78,00 €/U, 301,00 €/U e 82,00 €/U, respetivamente.

Na área de mercado, Évora: a cotação mais frequente de, vaca abate, cruzada Charolês, diminuiu, 0,20 €/kg C; as cotações, mínima e mais frequente, de vitelo fêmea, 6 a 8 meses, cruzada Charolês, diminuíram 0,16 €/kg V e 0,13 €/kg V, respetivamente, mas, a cotação máxima, aumentou, 0,17 €/kg V; as cotações, mínima, máxima e mais frequente, de vitelo macho, 6 a 8 meses, cruzado Charolês, diminuíram, 0,04 €/kg V, 0,39 €/kg V e 0,21 €/kg V, respetivamente; as cotações, máxima e mais frequente, de vitelo fêmea, 8 a 12 meses, cruzada Charolês, aumentaram, 100,00 €/U e 3,00 €/U, respetivamente, mas, a cotação máxima, diminuiu, 68,00 €/U; as cotações, mínima, máxima e mais frequente, de vitelo macho, 8 a 12 meses, cruzado Charolês, diminuíram, 80,00 €/U, 299,00 €/U e 82,00 €/U, respetivamente.

Na região: a cotação, mais frequente, de vaca abate, cruzada Charolês, diminui, 0,20 €/kg C; as cotações, máxima e mais frequente, de vitelo macho, 6 a 8 meses, cruzado Charolês, diminuíram, 0,39 €/kg V e 0,21 €/kg V, respetivamente; as cotações, máxima e mais frequente, de vitelo macho, 8 a 12 meses, cruzado Charolês, diminuíram, 299,00 €/U e 82,00 €/U, respetivamente.

Observação: De acordo com o N.º III, Parte I, Anexo VII do Regulamento (EU) N.º 1308/2013 do Parlamento Europeu de 17 de dezembro de 2013, a carne de vitelo (macho ou fêmea) é denominada:

- a) Vitela, V, quando 6 meses \leq Idade < 8 meses;
- b) Vitelão, Z, quando 8 meses \leq idade < 12 meses).

Nota: kg C: kg Carcaça; kg V: kg Vivo; U: Unidade

Fonte: SIMA/Direção Regional de Agricultura e Pescas de cada região.

Na Bolsa de Bovino-Montijo, as cotações, de novilho e de novilha, desceram 0,01€/kg C, a cotação de vaca diminuiu, 0,10 €/kg C, a cotação de vitela não se alterou.

Bovinos

08 a 14-05-2023

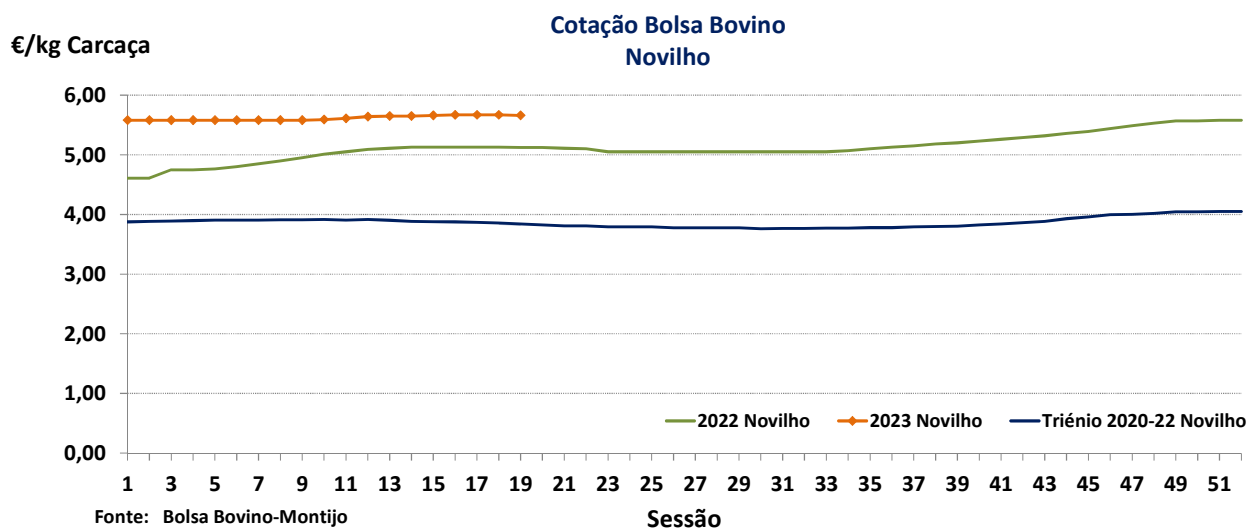
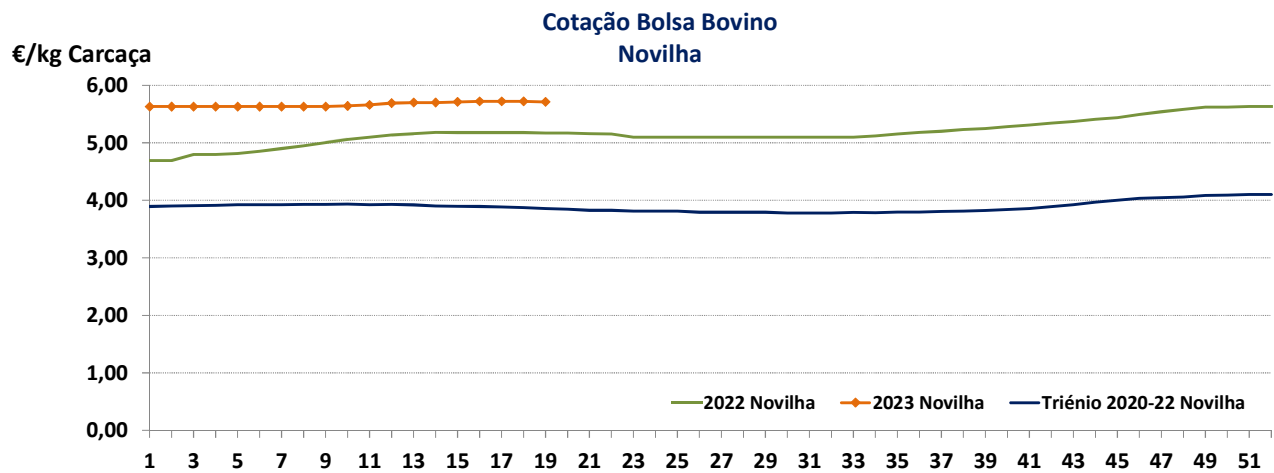
BOLSA-MONTIJO

CATEGORIA	Cotação €/kg Carcaça (R)		Variação	
	19.ª Sessão	18.ª Sessão	(€)	(%)
	12/05/2023	05/05/2023		
Novilho-A	5,66	5,67	-0,01	-0,18
Novilha-E	5,71	5,72	-0,01	-0,17
Vitela-V(*)	6,05	6,05	0,00	0,00
Vaca-D	3,62	3,72	-0,10	-2,69

(*) Carne de vitelo (macho ou fêmea)

n.d. não disponível

Fonte: Bolsa de Bovino-Montijo



Bovinos

08 a 14-05-2023

ÍNDICE DE PREÇO NO PRODUTOR

Portugal

(Base 2015)

PRODUTO	Índice Mensal				Variação relativa a (%)			
	dezembro	novembro	outubro	dezembro	novembro	outubro	dezembro	
	2022	2022	2022	2021	2022	2022	2021	
Bovinos adultos	119,42	117,22	116,22	105,39	1,88	2,75	13,31	
Vitelos	124,61	122,02	120,12	105,75	2,12	3,74	17,83	
Bovinos	114,56	111,88	111,19	105,05	2,40	3,03	9,05	

Fonte: INE (valores atualizados em 09 de março de 2023)

ÍNDICE DE PREÇO NO PRODUTOR

Continente

(Base 2015)

PRODUTO	Índice Mensal				Variação relativa a (%)			
	março	fevereiro	janeiro	março	fevereiro	janeiro	março	
	2023 (Po)	2023 (Po)	2023 (Po)	2022	2023	2022	2022	
Bovinos	130,72	124,97	124,97	113,40	4,60	4,60	15,27	

Po - valor provisório

Fonte: Boletim Mensal de Agricultura e Pescas-INE 15 de abril de 2023

COTAÇÃO MÉDIA SEMANAL

PRODUTO (12 M ≤ idade < 24 M)	Cotação Média Semanal(*) €/kg Carcaça				Variação relativa à (%)		
	19	18	19	19	18	19	19
	2023	2023	2022	triénio 2020-2022	2023	2022	triénio 2020-2022
Novilho cruz. Charolês	5,213	5,213	4,763	4,084	0,00	9,45	27,63
Novilho Turina	4,500	4,500	3,963	3,380	0,00	13,56	33,13
Novilha cruz. Charolês	5,433	5,433	4,983	3,832	0,00	9,03	41,78
Novilha Turina	4,550	4,550	3,983	3,214	0,00	14,25	41,55

(*) Continente

Fonte: SIMA/GPP

COTAÇÃO MÉDIA MENSAL

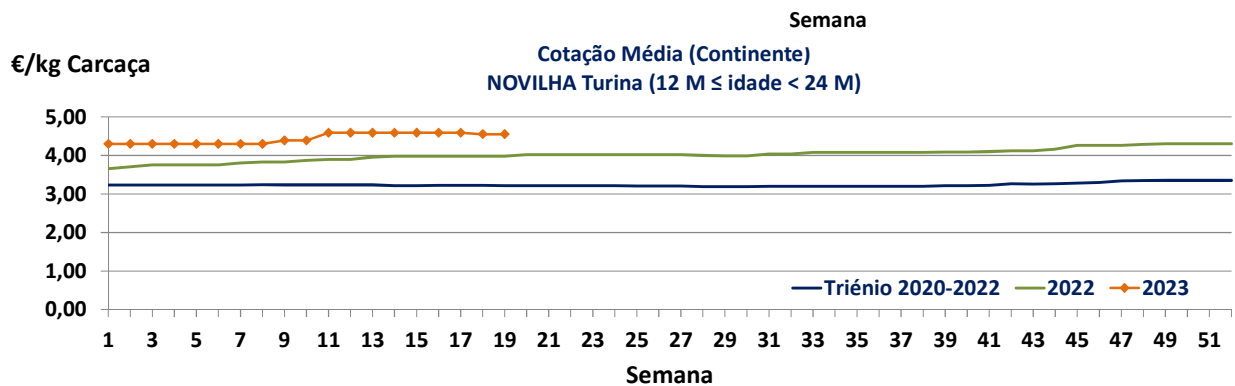
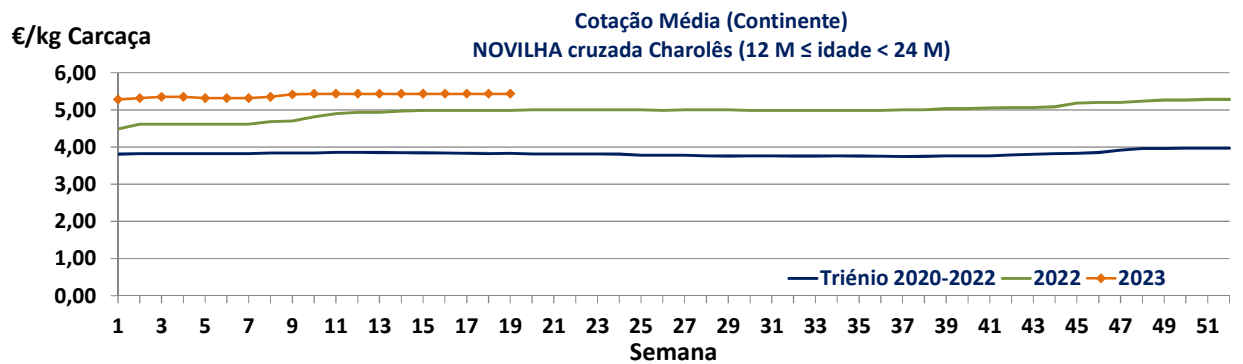
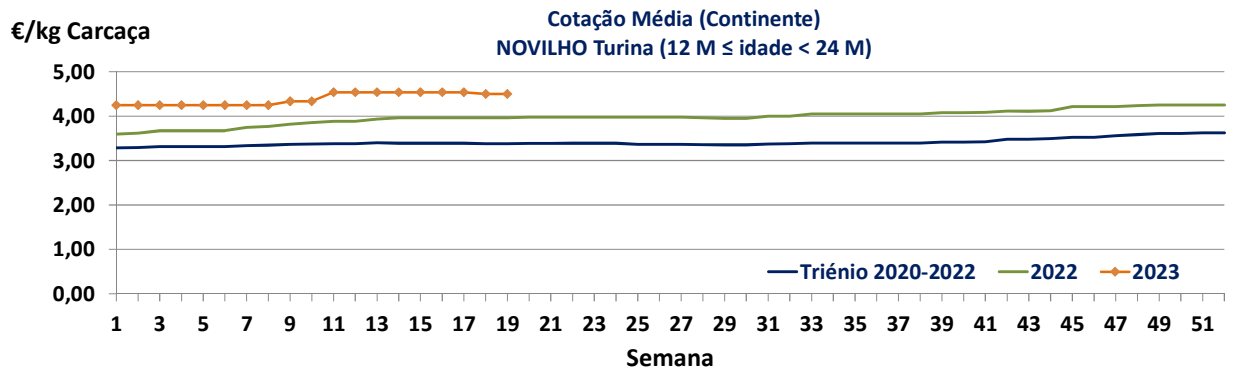
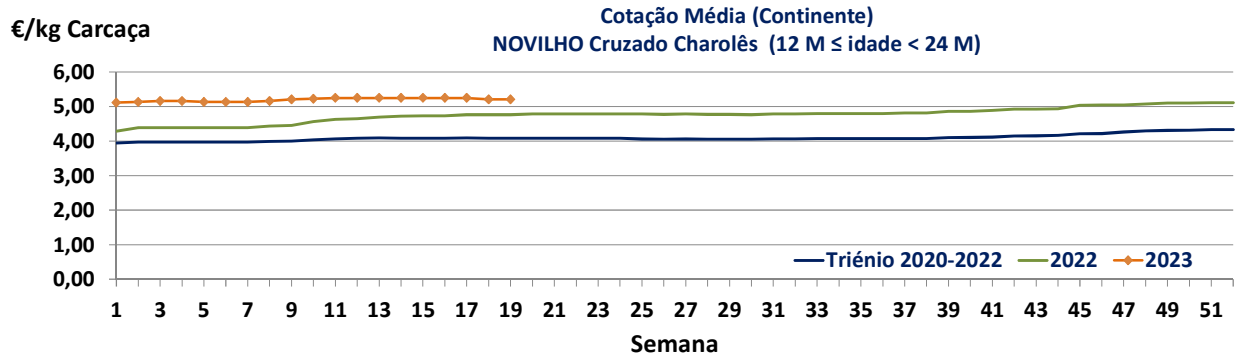
PRODUTO (12 M ≤ idade < 24 M)	Cotação Média Mensal(*) €/kg Carcaça				Variação relativa a (%)		
	abril	março	abril	abril	março	abril	abril
	2023	2023	2022	triénio 2020-2022	2023	2022	triénio 2020-2022
Novilho cruz. Charolês	5,250	5,244	4,737	4,085	0,12	10,83	28,51
Novilho Turina	4,538	4,488	3,963	3,389	1,11	14,51	33,91
Novilha cruz. Charolês	5,433	5,433	4,979	3,841	0,00	9,12	41,47
Novilha Turina	4,588	4,538	3,983	3,219	1,10	15,19	42,50

(*) Continente

Fonte: SIMA/GPP

Bovinos

08 a 14-05-2023



Bovinos

08 a 14-05-2023

PREÇO MÉDIO SEMANAL

18.ª Semana-01 a 07/05/2023

Categoria(*)	Classe(*)	Preço Médio (**) €/kg Carcaça					Preço Médio (***) €/100 kg Carcaça	
		Norte	Centro	L. Vale Tejo	Alentejo	Açores	Continente	Portugal
V-Vitela	–	5,03	5,45	4,71	–	–	486,39	486,39
Z Vitelo	U3	5,49	–	–	–	4,26	549,43	513,33
	U3	–	–	5,69	–	4,70	569,48	543,68
	R2	4,50	5,45	5,07	–	4,05	490,36	459,93
	R3	4,38	–	–	–	4,47	437,89	440,74
	O2	4,02	4,50	4,69	–	4,15	445,12	436,14
	O3	4,13	–	4,60	–	4,40	425,74	427,77
A Novilho	U2	5,40	5,45	5,51	5,75	4,26	550,51	542,50
	U3	4,30	5,75	5,65	5,65	4,65	550,50	545,78
	R2	4,43	5,15	5,88	5,03	4,06	532,66	497,96
	R3	4,20	5,75	5,90	5,22	4,51	549,91	531,80
	O2	3,84	5,36	–	5,85	4,05	420,22	413,02
	O3	3,70	–	6,07	4,20	4,50	441,92	443,75
B Macho n. castr. >2 anos	R3	–	–	5,60	–	–	560,00	560,00
C Boi	U2	–	–	–	–	–	–	–
	U3	–	–	–	–	–	–	–
	U4	–	–	–	–	–	–	–
	R3	4,50	–	–	–	–	450,00	450,00
	R4	–	–	–	–	–	–	–
	O3	4,50	–	–	–	–	450,00	450,00
	O4	–	–	–	–	–	–	–
D Vaca	R3	4,28	–	5,10	3,10	3,17	430,67	409,02
	R4	4,61	–	–	–	3,29	460,92	444,24
	O2	3,23	3,64	4,00	–	3,08	338,17	328,41
	O3	3,70	–	–	3,19	3,01	358,78	342,05
	O4	4,52	–	–	–	3,50	452,15	446,25
	P2	2,73	3,70	–	2,60	2,69	290,99	278,38
	P3	2,67	–	–	2,70	3,06	266,71	273,53
E Novilha	U2	5,80	–	5,49	5,60	4,13	569,42	560,22
	U3	5,80	–	5,60	5,79	4,47	574,28	558,96
	R2	4,43	5,45	5,36	–	4,06	505,92	496,88
	R3	4,30	5,63	5,83	5,42	3,92	531,41	509,05
	R4	–	–	5,68	–	4,70	568,00	535,81
	O2	4,11	4,00	5,58	4,20	3,37	445,41	417,68
	O3	4,08	–	6,02	4,92	3,68	480,96	450,67
	O4	–	–	–	–	–	–	–

Nota: Preço à entrada no matadouro, isento de IVA

(*) De acordo com a Grelha Comunitária de Classificação de Carcaças: Anexo IV e N.º II, Parte I do Anexo VII, do Regulamento (EU do Parlamento Europeu) N.º 1308/2013 de 17 dezembro de 2013

(**) Regiões: Preço médio ponderado calculado relativamente ao peso

(***) Continente e Portugal: O preço médio resulta da ponderação dos preços médios regionais, sendo que esta ponderação foi calculada com base no abate registado em 2021, atualizada em 01 julho de 2022

Fonte: SIMA/GPP

Bovinos

08 a 14-05-2023

ABATE APROVADO PARA CONSUMO janeiro a fevereiro

Portugal Animal	Unidades (n.º)		Variação (%)	Massa (t)		Variação (%)
	2023	2022	2023/2022	2023	2022	2023/2022
Vitelo - V(*)	6 789	7 927	-14,36	960,3	1160,7	-17,27
Vitelão - Z(*)	14 945	15 831	-5,60	2 773,5	2 991,5	-7,29
Novilho	14 562	15 971	-8,82	4 529,3	5 055,6	-10,41
Boi	220	205	7,32	79,0	67,6	16,93
Vaca	11 246	12 821	-12,28	3 167,7	3 582,8	-11,59
Novilha	9 028	9 454	-4,51	2 126,0	2 272,8	-6,46
TOTAL	56 790	62 209	-8,71	13 635,8	15 131,1	-9,88

(*)macho e fêmea

Fonte: INE (2023: Valores atualizados em 14 de abril de 2023)

Abate mensal aprovado para consumo



Fonte: INE (2023: Valor mensal atualizado em 14 de abril de 2023)

Bovinos

08 a 14-05-2023

PREÇO MÉDIO SEMANAL- UNIÃO EUROPEIA

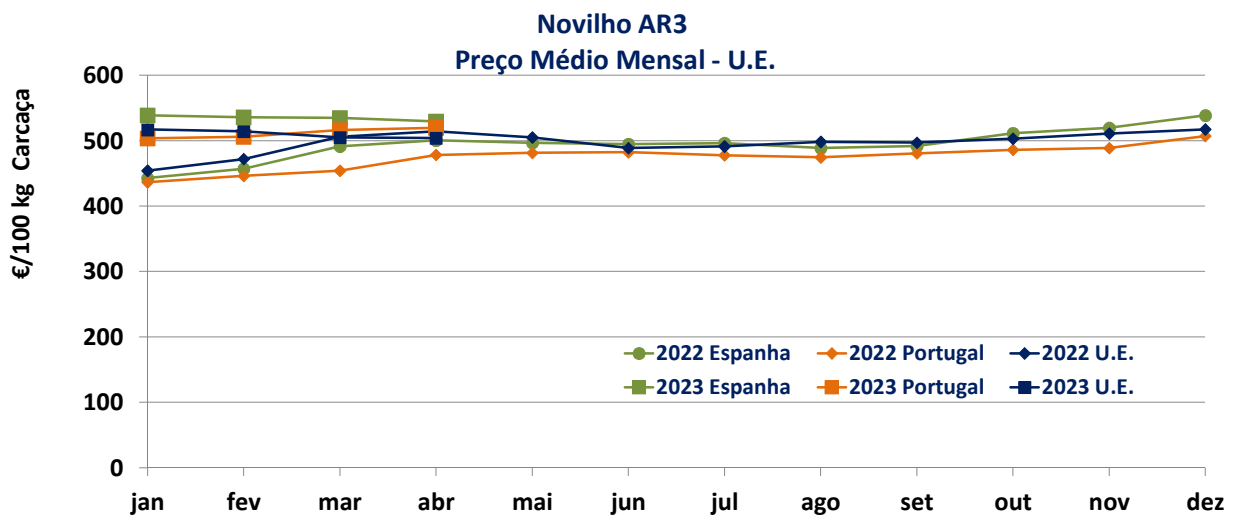
I - NOVILHO AR3

País (Ordenação de origem)	Preço Médio Semanal (€/100 kg Carcaça)		Variação (%) Sem 16/Sem 15
	Semana 18 01 a 07/05/2023	Semana 17 24 a 30/04/2023	
Bélgica (BE)	432,47	432,47	0,00
Bulgária (BG)	471,24	562,43	-16,21
República Checa (CZ)	473,32	473,52	-0,04
Dinamarca (DK)	456,26	444,50	2,65
Alemanha (DE)	482,34	481,88	0,10
Estónia (EE)	c	c	-
Irlanda (IE) (Boi BR3)	527,48	527,80	-0,06
Grécia (EL)	423,59	423,59	0,00
Espanha (ES)	549,22	540,49	1,62
França (FR)	532,00	535,00	-0,56
Croácia (HR)	519,00	511,00	1,57
Itália (IT)	503,99	530,00	-4,91
Chipre (CY)	n.d.	n.d.	-
Letónia (LV)	376,79	371,79	1,34
Lituânia (LT)	417,35	421,96	-1,09
Luxemburgo (LU)	c	c	-
Hungria (HU)	n.d.	n.d.	-
Malta (MT)	n.d.	430,82	-
Países Baixos (NL)	449,00	395,00	13,67
Áustria (AT)	472,72	471,97	0,16
Polónia (PL)	497,95	497,04	0,18
Portugal (PT)	531,80	501,60	6,02
Roménia (RO)	422,78	427,65	-1,14
Eslovénia (SI)	475,41	476,81	-0,29
Eslováquia (SK)	481,52	c	-
Finlândia (FI)	508,05	511,13	-0,60
Suécia (SE)	513,31	512,57	0,15
U.E.	507,44	505,48	0,39

c: Confidencial

n.d.: Não disponível

Fonte: Observatório do Mercado de Carne-Carne de Bovino-Estatísticas-Comissão Europeia



Fonte: Observatório do Mercado de Carne-Carne de Bovino-Estatísticas-Comissão Europeia

Bovinos

08 a 14-05-2023

II - OUTROS BOVINOS-VIVOS

A. VITELo MACHO DE REcriA-VIVO

(8 dias a 4 semanas)

A.1 VITELo MACHO TIPO LEITEIRO-VIVO

País (Ordenação de origem)	Preço Médio Semanal (€/Cabeça)		Variação (%) Sem 16/Sem 15
	Semana 18 01 a 07/05/2023	Semana 17 24 a 30/04/2023	
Bélgica (BE)	110,83	106,67	3,90
Dinamarca (DK)	93,94	93,92	0,02
Alemanha (DE)	159,28	157,60	1,07
Irlanda (IE)	124,89	124,97	-0,06
Espanha (ES)	147,83	150,08	-1,50
França (FR)	103,25	103,14	0,11
Itália (IT)	158,26	153,44	3,14
Países Baixos (NL)	144,00	142,00	1,41
Áustria (AT)	132,32	122,89	7,67
Polónia (PL)	186,93	186,42	0,27
Roménia (RO)	40,29	40,24	0,12
U.E.	135,32	133,89	1,07

Fonte: Observatório do Mercado de Carne-Carne de Bovino-Estatísticas-Comissão Europeia

A.2. VITELo MACHO PARA CARNE-VIVO

País (Ordenação de origem)	Preço Médio Semanal (€/Cabeça)		Variação (%) Sem 16/Sem 15
	Semana 18 01 a 07/05/2023	Semana 17 24 a 30/04/2023	
Bélgica (BE)	386,11	370,56	4,20
Dinamarca (DK)	164,60	164,60	0,00
Alemanha (DE)	247,80	241,60	2,57
Irlanda (IE)	178,90	172,84	3,51
Espanha (ES)	272,97	279,48	-2,33
França (FR)	260,53	259,86	0,26
Itália (IT)	277,39	276,49	0,33
Países Baixos (NL)	266,00	264,00	0,76
Áustria (AT)	424,94	402,60	5,55
Polónia (PL)	274,40	273,66	0,27
Roménia (RO)	371,84	381,14	-2,44
U.E.	268,99	266,87	0,79

Fonte: Observatório do Mercado de Carne-Carne de Bovino-Estatísticas-Comissão Europeia

B. BOVINO PARA CARNE-VIVO

B.1. VITELo-VIVO (macho e fêmea)

(6 meses ≤ idade < 12 meses)

País (Ordenação de origem)	Preço Médio Semanal (€/kg Vivo)		Variação (%) Sem 16/Sem 15
	Semana 18 01 a 07/05/2023	Semana 17 24 a 30/04/2023	
Bélgica (BE)	4,65	4,65	0,00
Irlanda (IE)	2,84	2,86	-0,70
Espanha (ES)	3,48	3,48	0,00
França (FR)	3,53	3,50	0,86
Itália (IT)	3,48	3,47	0,29
Áustria (AT)	2,40	2,66	-9,77
Portugal (PT)	3,30	3,43	-3,79
Suécia (SE)	2,29	2,39	-4,30
U.E.	3,32	3,33	-0,37

Fonte: Observatório do Mercado de Carne-Carne de Bovino-Estatísticas-Comissão Europeia

Bovinos

08 a 14-05-2023

B. BOVINO PARA CARNE-VIVO

B.2. NOVILHO-VIVO

(12 meses ≤ idade < 24 meses)

País (Ordenação de origem)	Preço Médio Semanal (€/kg Vivo)		Variação (%) Sem 16/Sem 15
	Semana 18 01 a 07/05/2023	Semana 17 24 a 30/04/2023	
Bélgica (BE)	4,44	4,44	0,00
Alemanha (DE)	5,67	5,65	0,35
Irlanda (IE)	2,50	2,56	-2,34
França (FR)	3,39	3,39	0,00
Itália (IT)	3,72	3,71	0,27
Áustria (AT)	1,98	2,31	-14,29
Portugal (PT)	3,12	3,17	-1,58
Suécia (SE)	2,38	2,33	2,33
U.E.	3,71	3,73	-0,62

Fonte: Observatório do Mercado de Carne-Carne de Bovino-Estatísticas-Comissão Europeia

B.3. NOVILHA-VIVA

(12 meses ≤ idade < 24 meses)

País (Ordenação de origem)	Preço Médio Semanal (€/kg Vivo)		Variação (%) Sem 16/Sem 15
	Semana 18 01 a 07/05/2023	Semana 17 24 a 30/04/2023	
Bélgica (BE)	3,20	3,20	0,00
Alemanha (DE)	3,13	3,13	0,00
Irlanda (IE)	2,58	2,55	1,18
França (FR)	3,05	3,07	-0,65
Itália (IT)	2,99	3,00	-0,33
Áustria (AT)	2,01	2,24	-10,27
Portugal (PT)	2,94	3,09	-4,85
Suécia (SE)	2,26	2,33	-3,13
U.E.	2,94	2,96	-0,61

Fonte: Observatório do Mercado de Carne-Carne de Bovino-Estatísticas-Comissão Europeia

C. VITELLO- (macho e fêmea)

(Abatido idade < 8 meses)

País (Ordenação de origem)	Preço Médio Semanal (€/100 kg)		Variação (%) Sem 16/Sem 15
	Semana 18 01 a 07/05/2023	Semana 17 24 a 30/04/2023	
Bélgica (BE)	718,25	718,25	0,00
Alemanha (DE)	600,00	605,00	-0,83
França (FR)	715,00	722,10	-0,98
Itália (IT)	626,00	633,00	-1,11
Países Baixos (NL)	586,95	591,95	-0,84
Portugal (PT)	486,39	462,95	5,06
Eslovénia (SI)	431,98	446,56	-3,26
U.E.	641,19	646,42	-0,81

Fonte: Observatório do Mercado de Carne-Carne de Bovino-Estatísticas-Comissão Europeia

Bovinos

08 a 14-05-2023

COMÉRCIO INTERNACIONAL
PORTUGAL-MUNDO

PRODUTO	Importação (n.º)		Variação 2023/2022 (%)	Exportação (n.º)		Variação 2023/2022 (%)
	jan a mar			jan a mar		
	2023	2022		2023	2022	
Espécies domésticas, reprodutores de raça pura (vivas)	125	42	197,62	460	441	4,31
Espécies domésticas, não reprodutores de raça pura (vivas)	57	125	-54,40	35 276	36 502	-3,36
Outros Animais (vivos)	190	784	-75,77	202	171	18,13
TOTAL: Animais vivos	372	951	-60,88	35 938	37 114	-3,17

Valores preliminares atualizados em 10 de maio de 2023

Fonte: Comércio Internacional-INE

PRODUTO	Importação (t)		Variação 2022/2021 (%)	Exportação (t)		Variação 2023/2022 (%)
	jan a mar			jan a mar		
	2023	2022		2023	2022	
Espécies domésticas, reprodutores de raça pura (vivas)	39,4	17,8	120,80	264,2	262,8	0,54
Espécies domésticas, não reprodutores de raça pura (vivas)	29,3	64,2	-54,33	11 095,5	12 021,2	-7,70
Outros Animais (vivos)	110,4	442,5	-75,06	82,0	69,8	17,50
SubTotal: Animais vivos	179,1	524,6	-65,86	11 441,7	12 353,8	-7,38
Carnes frescas ou refrigeradas	28 738,9	23 722,1	21,15	2 760,5	3 062,1	-9,85
Carnes congeladas	5 189,1	4 526,3	14,64	540,1	457,9	17,95
Miudezas frescas ou refrigeradas	284,6	289,4	-1,68	20,9	39,8	-47,55
Miudezas congeladas	331,9	326,2	1,76	159,8	191,7	-16,68
Carnes salgadas/secas/fumadas	13,8	19,4	-28,82	11,0	19,6	-43,81
Sub Total: Carnes	34 558,3	28 883,4	19,65	3 492,3	3 771,1	-7,39
TOTAL: Animais vivos+Carnes	34 737,3	29 408,0	18,12	14 934,0	16 124,9	-7,39

Valores preliminares atualizados em 10 de maio de 2023

Fonte: Comércio Internacional-INE

PRODUTO	Importação (1000 €)		Variação 2022/2021 (%)	Exportação (1000 €)		Variação 2023/2022 (%)
	jan a mar			jan a mar		
	2023	2022		2023	2022	
Espécies domésticas, reprodutores de raça pura (vivas)	132,9	106,4	24,84	562,9	385,2	46,13
Espécies domésticas, não reprodutores de raça pura (vivas)	106,0	215,0	-50,72	39 268,9	36 173,0	8,56
Outros Animais (vivos)	396,0	928,9	-57,37	272,0	223,7	21,59
SubTotal: Animais vivos	634,8	1250,4	-49,23	40 103,8	36 781,9	9,03
Carnes frescas ou refrigeradas	174 333,5	134 065,5	30,04	14 510,9	13 710,7	5,84
Carnes congeladas	31 895,8	25 152,3	26,81	3380,2	2364,1	42,98
Miudezas frescas ou refrigeradas	1139,1	863,2	31,96	41,4	61,1	-32,27
Miudezas congeladas	773,3	805,9	-4,04	278,3	287,9	-3,33
Carnes salgadas/secas/fumadas	136,2	126,9	7,35	321,9	515,6	-37,57
Sub Total: Carnes	208 278,0	161 013,9	29,35	18 532,8	16 939,5	9,41
TOTAL: Animais vivos+Carnes	208 912,9	162 264,2	28,75	58 636,6	53 721,4	9,15

Valores preliminares atualizados em 10 de maio de 2023

Fonte: Comércio Internacional-INE

Para consulta de preços de produtos consultar
www.gpp.pt/regsima/consulta/
 O SIMA no facebook <http://www.facebook.com/SIMA>

O SIMA disponibiliza informação essencial para os empresários agrícolas e outros agentes tomarem as melhores decisões

O conhecimento do mercado é a chave do sucesso!

Coordenação Central

Divisão de Estatística

Direção de Serviços de Estatística

Gabinete de Planeamento, Políticas e Administração Geral

Praça do Comércio, 1149-010 Lisboa

tel: 213 234 600

SIMA-SISTEMA DE INFORMAÇÃO DE MERCADOS AGRÍCOLAS
sima@gpp.pt