

Newsletter - Bovinos

Semana 18
01 a 07-05-2023

DESTAQUE SEMANAL

A cotação média, de novilho, 12 a 24 meses, cruzado Charolês, diminuiu, 0,037 €/kg C, mas, a cotação média de novilha, não se alterou. As cotações médias, de novilha e de novilho, 12 a 24 meses, Turina, diminuíram, 0,038 €/kg C.

Região Beira Interior

Na área de mercado Guarda, as cotações, mínima, máxima e mais frequente, de novilho, 12 a 24 meses, cruzado Charolês, e de novilho e de novilha, 12 a 24 meses, Turina, diminuíram, 0,30 €/kg C.

Na Região, as cotações mínimas, de e novilho, 12 a 24 meses, cruzado Charolês, e de novilho e de novilha, 12 a 24 meses, Turina, diminuíram, 0,30 €/kg C, já as cotações, mais frequentes, diminuíram, 0,15 €/kg C.

Região Alentejo

Na área de mercado, Beja, a cotação mínima, de vitelo fêmea, 6 a 8 meses, cruzada Charolês, aumentou, 0,10 €/kg V; as cotações, mínima e máxima, de vitelo macho, 6 a 8 meses, cruzado Charolês, aumentaram, 0,25 €/kg V e 0,30 €/kg V, respetivamente; as cotações, mínima e máxima, de vitelo fêmea, 8 a 12 meses, cruzada Charolês, diminuíram, 40,00 €/U e 150,00 €/U, respetivamente; as cotações, máxima e mais frequente, de vitelo macho, 8 a 12 meses, cruzado Charolês, aumentaram, 200,00 €/U e 25,00 €/U, respetivamente.

Na área de mercado, Estremoz, as cotações, mínima e mais frequente, de vitelo fêmea, 6 a 8 meses, cruzada Charolês, aumentaram, 0,13 €/kg V e 0,06 €/kg V, respetivamente; as cotações, mínima, máxima e mais frequente, de vitelo macho, 6 a 8 meses, cruzado Charolês, aumentaram, 0,31 €/kg V, 0,30 €/kg V e 0,18 €/kg V, respetivamente; as cotações, mínima, máxima e mais frequente, de vitelo fêmea, 8 a 12 meses, cruzada Charolês, diminuíram, 48,00 €/U, 244,00 €/U e 24,00 €/U, respetivamente; as cotações, máxima, mínima e mais frequente, de vitelo macho, 8 a 12 meses, cruzado Charolês, diminuíram, 27,00 €/U, 169,00 €/U e 28,00 €/U, respetivamente.

Na área de mercado, Évora, as cotações, mínima e mais frequente, de vitelo fêmea, 6 a 8 meses, cruzada Charolês, aumentaram, 0,18 €/kg V e 0,03 €/kg V, respetivamente; as cotações, mínima, máxima e mais frequente, de vitelo macho, 6 a 8 meses, cruzado Charolês, aumentaram, 0,27 €/kg V, 0,30 €/kg V e 0,13 €/kg V, respetivamente; as cotações, mínima, máxima e mais frequente, de vitelo fêmea, 8 a 12 meses, cruzada Charolês, diminuíram, 47,00 €/U, 240,00 €/U e 42,00 €/U, respetivamente; as cotações, mínima e mais frequente, de vitelo macho, 8 a 12 meses, cruzado Charolês, diminuíram, 30,00 €/U e 28,00 €/U, respetivamente, mas a cotação máxima, aumentou, 31,00 €/U.

Na região, as cotações, máxima e mais frequente, de vitelo macho, 6 a 8 meses, cruzado Charolês, aumentaram, 0,30, €/kg V e 0,13 €/kg V, respetivamente; a cotação máxima, de vitelo macho, 8 a 12 meses, cruzado Charolês, aumentou, 31,00 €/U, mas, a cotação mais frequente, diminuiu, 28,00 €/U.

Observação: De acordo com o N.º III, Parte I, Anexo VII do Regulamento (EU) N.º 1308/2013 do Parlamento Europeu de 17 de dezembro de 2013, a carne de vitelo (macho ou fêmea) é denominada:

- a) Vitela, V, quando 6 meses ≤ Idade < 8 meses;
- b) Vitelão, Z, quando 8 meses ≤ idade < 12 meses).

Nota: kg C: kg Carça; kg V: kg Vivo; U: Unidade

Fonte: SIMA/Direção Regional de Agricultura e Pescas de cada região.

Na Bolsa de Bovino-Montijo as cotações, de novilho, de novilha, de vitela e de vaca, não se alteraram.

Bovinos

01 a 07-05-2023

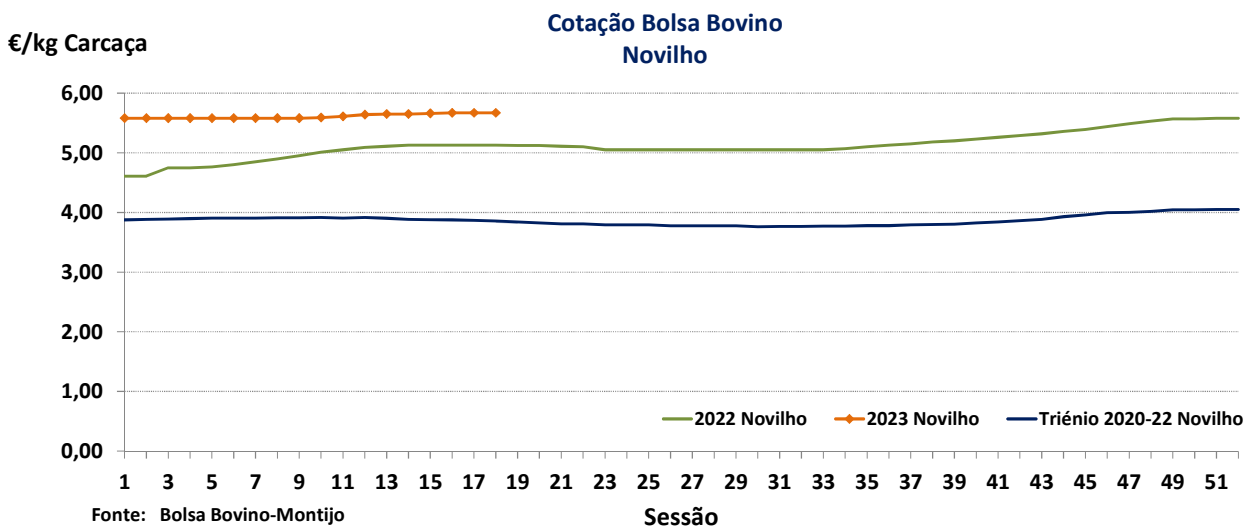
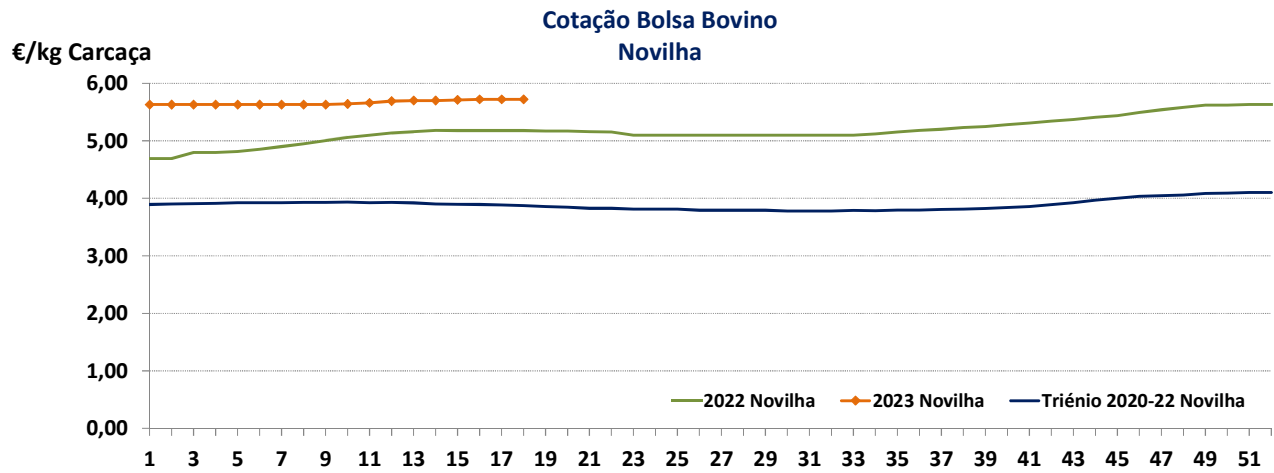
BOLSA-MONTIJO

CATEGORIA	Cotação €/kg Carçaça (R)		Variação	
	18.ª Sessão	17.ª Sessão	(€)	(%)
	05/05/2023	28/04/2023		
Novilho-A	5,67	5,67	0,00	0,00
Novilha-E	5,72	5,72	0,00	0,00
Vitela-V(*)	6,05	6,05	0,00	0,00
Vaca-D	3,72	3,72	0,00	0,00

(*) Carne de vitelo (macho ou fêmea)

n.d. não disponível

Fonte: Bolsa de Bovino-Montijo



Bovinos

01 a 07-05-2023

ÍNDICE DE PREÇO NO PRODUTOR

Portugal

(Base 2015)

PRODUTO	Índice Mensal				Variação relativa a (%)			
	dezembro	novembro	outubro	dezembro	novembro	outubro	dezembro	
	2022	2022	2022	2021	2022	2022	2021	
Bovinos adultos	119,42	117,22	116,22	105,39	1,88	2,75	13,31	
Vitelos	124,61	122,02	120,12	105,75	2,12	3,74	17,83	
Bovinos	114,56	111,88	111,19	105,05	2,40	3,03	9,05	

Fonte: INE (valores atualizados em 09 de março de 2023)

ÍNDICE DE PREÇO NO PRODUTOR

Continente

(Base 2015)

PRODUTO	Índice Mensal				Variação relativa a (%)			
	março	fevereiro	janeiro	março	fevereiro	janeiro	março	
	2023 (Po)	2023 (Po)	2023 (Po)	2022	2023	2022	2022	
Bovinos	130,72	124,97	124,97	113,40	4,60	4,60	15,27	

Po - valor provisório

Fonte: Boletim Mensal de Agricultura e Pescas-INE 15 de abril de 2023

COTAÇÃO MÉDIA SEMANAL

PRODUTO (12 M ≤ idade < 24 M)	Cotação Média Semanal(*) €/kg Carcaça				Variação relativa à (%)		
	18	17	18	18	17	18	18
	2023	2023	2022	triénio 2020-2022	2023	2022	triénio 2020-2022
Novilho cruz. Charolês	5,213	5,250	4,763	4,088	-0,71	9,45	27,50
Novilho Turina	4,500	4,538	3,963	3,389	-0,83	13,56	32,80
Novilha cruz. Charolês	5,433	5,433	4,983	3,833	0,00	9,03	41,74
Novilha Turina	4,550	4,588	3,983	3,223	-0,82	14,25	41,19

(*) Continente

Fonte: SIMA/GPP

COTAÇÃO MÉDIA MENSAL

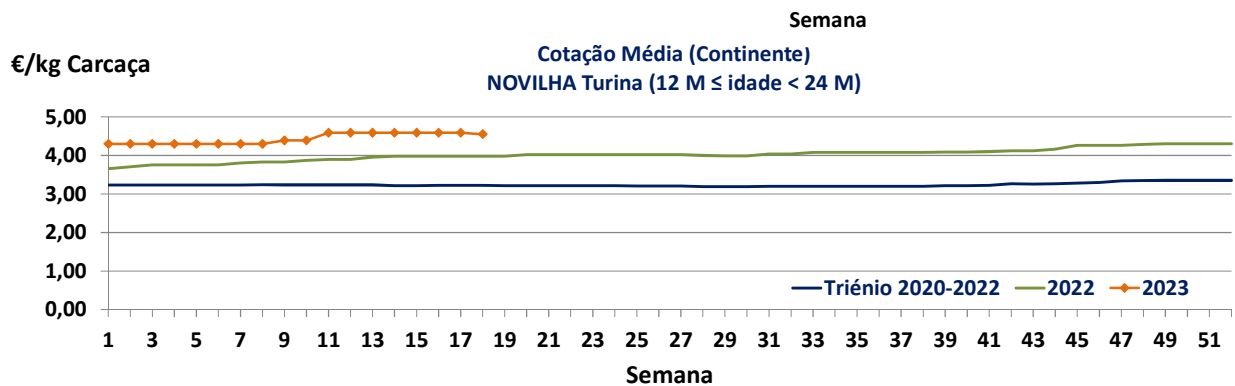
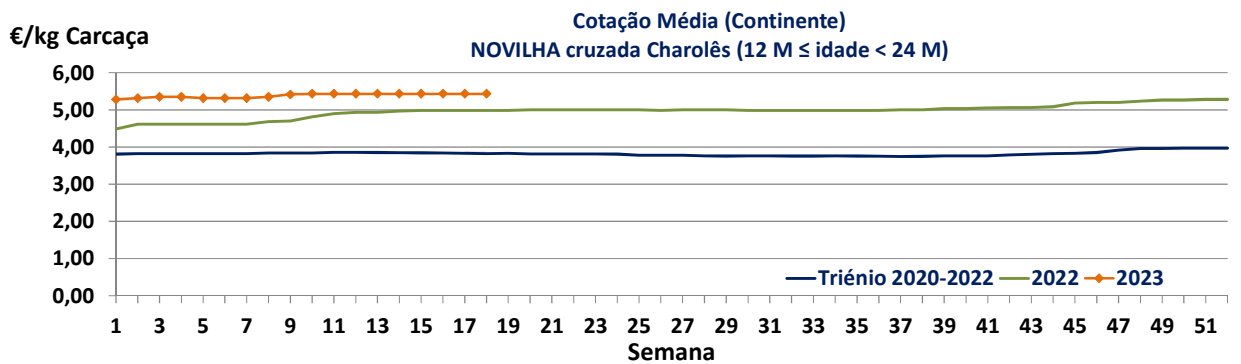
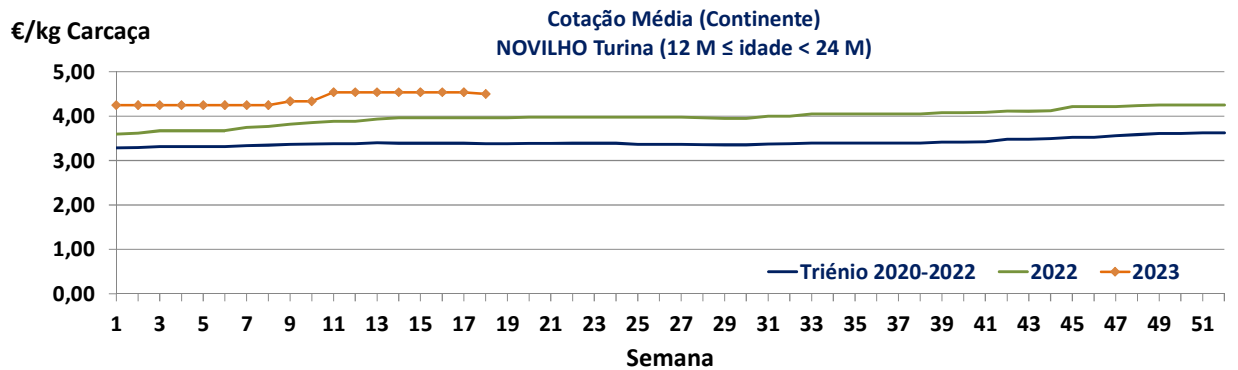
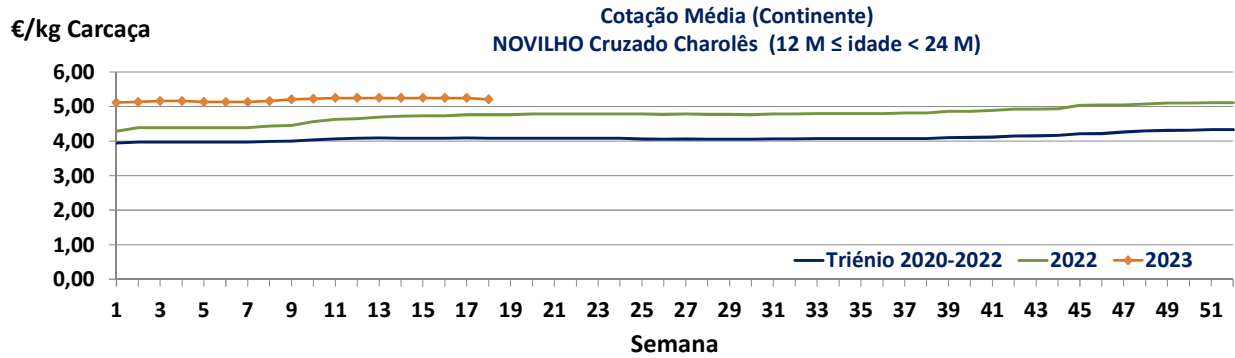
PRODUTO (12 M ≤ idade < 24 M)	Cotação Média Mensal(*) €/kg Carcaça				Variação relativa a (%)		
	abril	março	abril	abril	março	abril	abril
	2023	2023	2022	triénio 2020-2022	2023	2022	triénio 2020-2022
Novilho cruz. Charolês	5,250	5,244	4,737	4,085	0,12	10,83	28,51
Novilho Turina	4,538	4,488	3,963	3,389	1,11	14,51	33,91
Novilha cruz. Charolês	5,433	5,433	4,979	3,841	0,00	9,12	41,47
Novilha Turina	4,588	4,538	3,983	3,219	1,10	15,19	42,50

(*) Continente

Fonte: SIMA/GPP

Bovinos

01 a 07-05-2023



Bovinos

01 a 07-05-2023

PREÇO MÉDIO SEMANAL

17.ª Semana-24 a 30/04/2023

Categoria(*)	Classe(*)	Preço Médio (**) €/kg Carcaça					Preço Médio (***) €/100 kg Carcaça	
		Norte	Centro	L. Vale Tejo	Alentejo	Açores	Continente	Portugal
V-Vitela	–	4,75	3,50	4,68	–	3,46	468,65	462,95
Z Vitelão	U3	5,80	5,72	5,70	–	4,01	574,99	547,89
	U3	5,80	–	5,69	4,20	5,20	573,32	563,82
	R2	4,68	5,56	5,47	4,20	4,04	509,92	473,56
	R3	3,80	5,37	5,67	4,20	4,41	466,72	461,98
	O2	4,34	5,73	4,70	4,20	3,75	459,55	434,57
A Novilho	O3	3,65	–	–	4,20	4,50	374,01	386,26
	U2	5,46	5,64	5,40	4,20	4,19	533,23	525,90
	U3	5,80	5,71	5,73	5,54	4,19	566,54	558,45
	R2	4,26	5,47	5,86	5,00	4,05	535,48	499,73
	R3	3,12	5,70	5,76	5,14	4,34	516,86	501,60
B Macho n. castr. >2 anos	O2	4,30	5,32	5,75	–	4,16	477,92	451,62
	O3	4,10	–	–	4,20	4,04	410,12	408,32
C Boi	R3	3,50	–	5,10	–	–	406,80	406,80
	U2	–	–	–	–	–	–	–
	U3	–	–	–	–	–	–	–
	U4	–	–	–	–	–	–	–
	R3	–	–	–	–	–	–	–
	R4	4,20	–	–	–	–	420,00	420,00
	O3	–	–	–	–	–	–	–
D Vaca	O4	–	–	–	–	–	–	–
	R3	4,12	–	5,10	–	3,55	420,77	407,99
	R4	5,11	–	–	–	3,55	510,71	491,04
	O2	3,23	3,65	–	–	3,18	329,31	325,29
	O3	3,52	–	–	3,20	3,33	344,84	341,36
	O4	4,52	–	–	–	–	452,20	452,20
	P2	2,60	3,00	–	–	2,90	267,93	280,36
E Novilha	P3	2,66	–	–	–	–	266,27	266,27
	U2	5,76	5,72	5,70	–	3,33	573,49	562,94
	U3	5,80	5,73	5,75	5,74	3,35	576,11	549,49
	R2	5,06	5,56	5,36	–	3,60	529,39	514,14
	R3	4,01	5,67	5,78	5,83	3,91	523,77	502,35
	R4	4,30	–	6,04	–	4,70	499,36	494,55
	O2	4,18	5,42	5,66	–	3,98	465,95	448,21
	O3	3,80	–	5,84	4,20	4,30	455,34	448,54
O4	–	–	–	–	–	–	–	

Nota: Preço à entrada no matadouro, isento de IVA

(*) De acordo com a Grelha Comunitária de Classificação de Carcaças: Anexo IV e N.º II, Parte I do Anexo VII, do Regulamento (EU do Parlamento Europeu) N.º 1308/2013 de 17 dezembro de 2013

(**) Regiões: Preço médio ponderado calculado relativamente ao peso

(***) Continente e Portugal: O preço médio resulta da ponderação dos preços médios regionais, sendo que esta ponderação foi calculada com base no abate registado em 2021, atualizada em 01 julho de 2022

Fonte: SIMA/GPP

Bovinos

01 a 07-05-2023

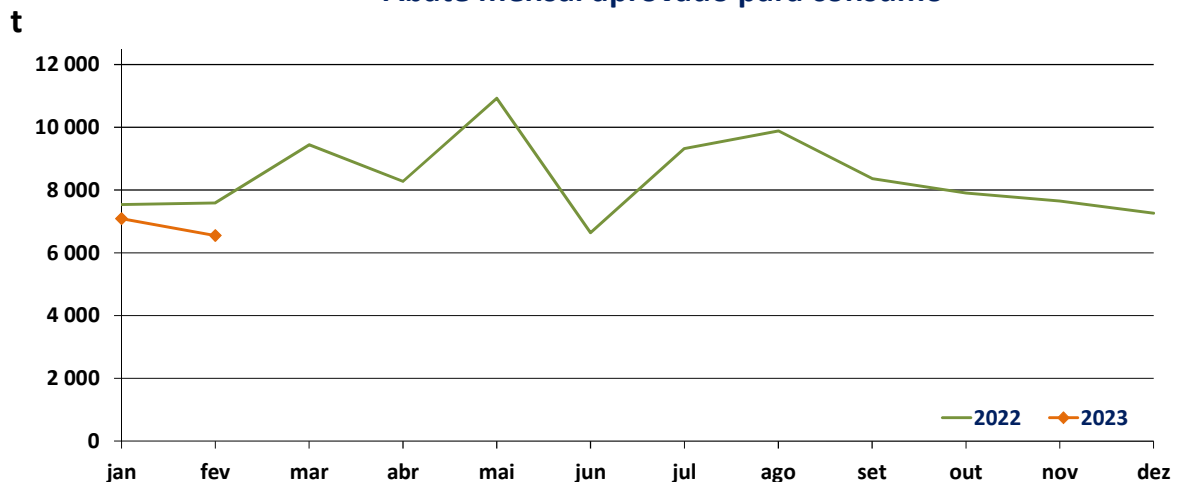
ABATE APROVADO PARA CONSUMO janeiro a fevereiro

Portugal	Unidades (n.º)		Variação (%)	Massa (t)		Variação (%)
	2023	2022	2023/2022	2023	2022	2023/2022
Animal						
Vitelo - V(*)	6 789	7 927	-14,36	960,3	1160,7	-17,27
Vitelão - Z(*)	14 945	15 831	-5,60	2 773,5	2 991,5	-7,29
Novilho	14 562	15 971	-8,82	4 529,3	5 055,6	-10,41
Boi	220	205	7,32	79,0	67,6	16,93
Vaca	11 246	12 821	-12,28	3 167,7	3 582,8	-11,59
Novilha	9 028	9 454	-4,51	2 126,0	2 272,8	-6,46
TOTAL	56 790	62 209	-8,71	13 635,8	15 131,1	-9,88

(*)macho e fêmea

Fonte: INE (2023: Valores atualizados em 14 de abril de 2023)

Abate mensal aprovado para consumo



Fonte: INE (2023: Valor mensal atualizado em 14 de abril de 2023)

Bovinos

01 a 07-05-2023

PREÇO MÉDIO SEMANAL- UNIÃO EUROPEIA

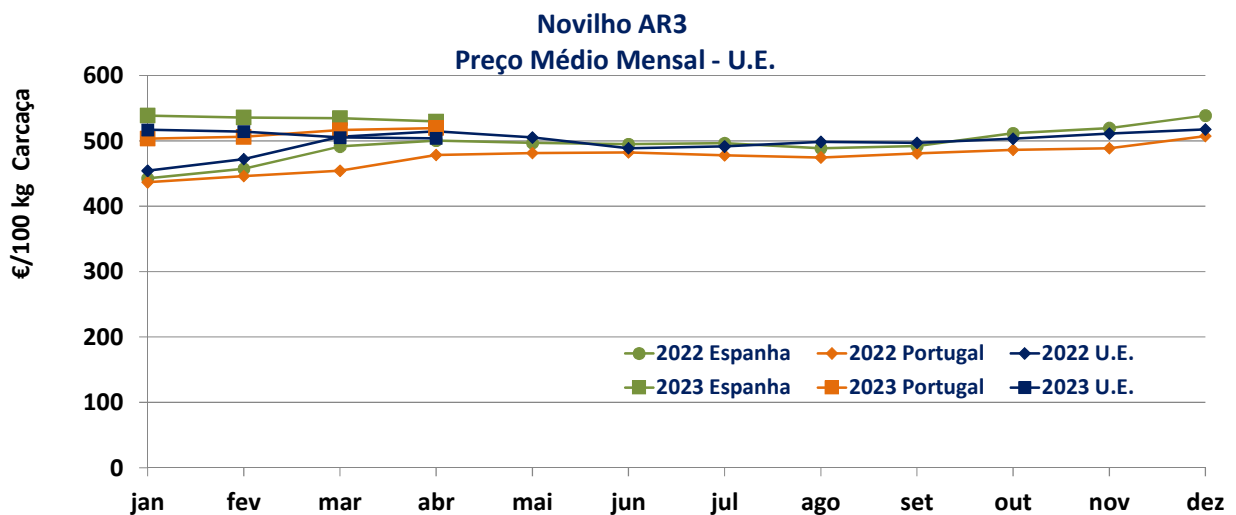
I - NOVILHO AR3

País (Ordenação de origem)	Preço Médio Semanal (€/100 kg Carcaça)		Variação (%) Sem 16/Sem 15
	Semana 17 24 a 30/04/2023	Semana 16 17 a 23/04/2023	
Bélgica (BE)	432,47	433,50	-0,24
Bulgária (BG)	562,43	562,43	0,00
República Checa (CZ)	473,52	476,12	-0,54
Dinamarca (DK)	444,50	446,73	-0,50
Alemanha (DE)	481,88	482,00	-0,02
Estónia (EE)	c	c	-
Irlanda (IE) (Boi BR3)	527,80	526,97	0,16
Grécia (EL)	423,59	423,59	0,00
Espanha (ES)	540,49	531,64	1,66
França (FR)	535,00	538,00	-0,56
Croácia (HR)	511,00	510,00	0,20
Itália (IT)	530,00	506,98	4,54
Chipre (CY)	n.d.	n.d.	-
Letónia (LV)	371,79	427,79	-13,09
Lituânia (LT)	421,96	417,04	1,18
Luxemburgo (LU)	c	c	-
Hungria (HU)	n.d.	n.d.	-
Malta (MT)	430,82	430,82	0,00
Países Baixos (NL)	395,00	480,00	-17,71
Áustria (AT)	471,97	469,84	0,45
Polónia (PL)	497,04	479,34	3,69
Portugal (PT)	501,60	531,13	-5,56
Roménia (RO)	427,65	407,46	4,95
Eslovénia (SI)	476,81	478,19	-0,29
Eslováquia (SK)	c	490,93	-
Finlândia (FI)	511,13	508,85	0,45
Suécia (SE)	512,57	516,43	-0,75
U.E.	505,48	503,99	0,30

c: Confidencial

n.d.: Não disponível

Fonte: Observatório do Mercado de Carne-Carne de Bovino-Estatísticas-Comissão Europeia



Fonte: Observatório do Mercado de Carne-Carne de Bovino-Estatísticas-Comissão Europeia

Bovinos

01 a 07-05-2023

II - OUTROS BOVINOS-VIVOS
A. VITELo MACHO DE REcriA-VIVO

(8 dias a 4 semanas)

A.1 VITELo MACHO TIPO LEITEIRO-VIVO

País (Ordenação de origem)	Preço Médio Semanal (€/Cabeça)		Variação (%) Sem 16/Sem 15
	Semana 17 24 a 30/04/2023	Semana 16 17 a 23/04/2023	
Bélgica (BE)	106,67	103,33	3,23
Dinamarca (DK)	93,92	93,94	-0,02
Alemanha (DE)	157,60	148,15	6,38
Irlanda (IE)	124,97	127,80	-2,21
Espanha (ES)	150,08	149,59	0,33
França (FR)	103,14	98,04	5,20
Itália (IT)	153,44	141,13	8,72
Países Baixos (NL)	142,00	138,00	2,90
Áustria (AT)	122,89	106,78	15,09
Polónia (PL)	186,42	185,30	0,61
Roménia (RO)	40,24	40,22	0,06
U.E.	133,89	128,73	4,01

Fonte: Observatório do Mercado de Carne-Carne de Bovino-Estatísticas-Comissão Europeia

A.2. VITELo MACHO PARA CARNE-VIVO

País (Ordenação de origem)	Preço Médio Semanal (€/Cabeça)		Variação (%) Sem 16/Sem 15
	Semana 17 24 a 30/04/2023	Semana 16 17 a 23/04/2023	
Bélgica (BE)	370,56	363,89	1,83
Dinamarca (DK)	164,60	164,60	0,00
Alemanha (DE)	241,60	240,70	0,37
Irlanda (IE)	172,84	169,77	1,81
Espanha (ES)	279,48	272,88	2,42
França (FR)	259,86	259,05	0,31
Itália (IT)	276,49	267,18	3,48
Países Baixos (NL)	264,00	260,00	1,54
Áustria (AT)	402,60	368,40	9,28
Polónia (PL)	273,66	272,01	0,61
Roménia (RO)	381,14	340,02	12,09
U.E.	266,87	261,31	2,13

Fonte: Observatório do Mercado de Carne-Carne de Bovino-Estatísticas-Comissão Europeia

B. BOVINO PARA CARNE-VIVO
B.1. VITELo-VIVO (macho e fêmea)

(6 meses ≤ idade < 12 meses)

País (Ordenação de origem)	Preço Médio Semanal (€/kg Vivo)		Variação (%) Sem 16/Sem 15
	Semana 17 24 a 30/04/2023	Semana 16 17 a 23/04/2023	
Bélgica (BE)	4,65	4,65	0,00
Irlanda (IE)	2,86	2,84	0,70
Espanha (ES)	3,48	3,47	0,29
França (FR)	3,50	3,50	0,00
Itália (IT)	3,47	3,50	-0,86
Áustria (AT)	2,66	2,85	-6,67
Portugal (PT)	3,43	3,25	5,54
Suécia (SE)	2,39	2,47	-2,85
U.E.	3,33	3,33	-0,04

Fonte: Observatório do Mercado de Carne-Carne de Bovino-Estatísticas-Comissão Europeia

Bovinos

01 a 07-05-2023

B. BOVINO PARA CARNE-VIVO

B.2. NOVILHO-VIVO

(12 meses ≤ idade < 24 meses)

País (Ordenação de origem)	Preço Médio Semanal (€/kg Vivo)		Variação (%) Sem 16/Sem 15
	Semana 17 24 a 30/04/2023	Semana 16 17 a 23/04/2023	
Bélgica (BE)	4,44	4,44	0,00
Alemanha (DE)	5,65	5,09	11,00
Irlanda (IE)	2,56	2,50	2,40
França (FR)	3,39	3,39	0,00
Itália (IT)	3,71	3,71	0,00
Áustria (AT)	2,31	2,90	-20,34
Portugal (PT)	3,17	2,94	7,82
Suécia (SE)	2,33	2,44	-4,47
U.E.	3,73	3,61	3,42

Fonte: Observatório do Mercado de Carne-Carne de Bovino-Estatísticas-Comissão Europeia

B.3. NOVILHA-VIVA

(12 meses ≤ idade < 24 meses)

País (Ordenação de origem)	Preço Médio Semanal (€/kg Vivo)		Variação (%) Sem 16/Sem 15
	Semana 17 24 a 30/04/2023	Semana 16 17 a 23/04/2023	
Bélgica (BE)	3,20	3,20	0,00
Alemanha (DE)	3,13	3,00	4,33
Irlanda (IE)	2,55	2,63	-3,04
França (FR)	3,07	3,07	0,00
Itália (IT)	3,00	3,01	-0,33
Áustria (AT)	2,24	2,44	-8,20
Portugal (PT)	3,09	3,02	2,32
Suécia (SE)	2,33	2,31	0,90
U.E.	2,96	2,94	0,50

Fonte: Observatório do Mercado de Carne-Carne de Bovino-Estatísticas-Comissão Europeia

C. VITELLO- (macho e fêmea)

(Abatido idade < 8 meses)

País (Ordenação de origem)	Preço Médio Semanal (€/100 kg)		Variação (%) Sem 16/Sem 15
	Semana 17 24 a 30/04/2023	Semana 16 17 a 23/04/2023	
Bélgica (BE)	718,25	718,25	0,00
Alemanha (DE)	605,00	604,00	0,17
França (FR)	722,10	725,50	-0,47
Itália (IT)	633,00	612,25	3,39
Países Baixos (NL)	591,95	601,30	-1,55
Portugal (PT)	462,95	493,66	-6,22
Eslovénia (SI)	446,56	435,66	2,50
U.E.	646,42	647,85	-0,22

Fonte: Observatório do Mercado de Carne-Carne de Bovino-Estatísticas-Comissão Europeia

Bovinos

01 a 07-05-2023

COMÉRCIO INTERNACIONAL
PORTUGAL-MUNDO

PRODUTO	Importação (n.º)		Variação 2023/2022 (%)	Exportação (n.º)		Variação 2023/2022 (%)
	jan a fev			jan a fev		
	2023	2022		2023	2022	
Espécies domésticas, reprodutores de raça pura (vivas)	0	40	-	350	310	12,90
Espécies domésticas, não reprodutores de raça pura (vivas)	95	116	-18,10	31 169	25 415	22,64
Outros Animais (vivos)	189	637	-70,33	146	66	121,21
TOTAL: Animais vivos	284	793	-64,19	31 665	25 791	22,78

Valores preliminares atualizados em 10 de abr de 2023

Fonte: Comércio Internacional-INE

PRODUTO	Importação (t)		Variação 2022/2021 (%)	Exportação (t)		Variação 2023/2022 (%)
	jan a fev			jan a fev		
	2023	2022		2023	2022	
Espécies domésticas, reprodutores de raça pura (vivas)	0,0	16,6	-	198,4	184,6	7,50
Espécies domésticas, não reprodutores de raça pura (vivas)	60,0	62,6	-4,13	9 760,8	8 374,3	16,56
Outros Animais (vivos)	109,6	352,0	-68,87	55,4	22,6	145,51
SubTotal: Animais vivos	169,6	431,2	-60,68	10 014,6	8 581,5	16,70
Carnes frescas ou refrigeradas	18 974,2	15 375,4	23,41	1 723,0	1 801,1	-4,34
Carnes congeladas	3 305,0	2 682,5	23,20	359,9	321,4	11,96
Miudezas frescas ou refrigeradas	189,8	178,6	6,27	20,3	37,4	-45,92
Miudezas congeladas	241,5	181,8	32,81	79,3	83,0	-4,51
Carnes salgadas/secas/fumadas	8,9	15,3	-41,55	5,4	13,4	-59,70
Sub Total: Carnes	22 719,4	18 433,6	23,25	2 187,8	2 256,5	-3,04
TOTAL: Animais vivos+Carnes	22 888,9	18 864,8	21,33	12 202,4	10 838,0	12,59

Valores preliminares atualizados em 10 de abr de 2023

Fonte: Comércio Internacional-INE

PRODUTO	Importação (1000 €)		Variação 2022/2021 (%)	Exportação (1000 €)		Variação 2023/2022 (%)
	jan a fev			jan a fev		
	2023	2022		2023	2022	
Espécies domésticas, reprodutores de raça pura (vivas)	0,0	83,7	-	422,8	267,3	58,18
Espécies domésticas, não reprodutores de raça pura (vivas)	189,7	208,1	-8,86	34 541,4	24 926,0	38,58
Outros Animais (vivos)	394,5	689,1	-42,75	183,0	55,2	231,62
SubTotal: Animais vivos	584,2	981,0	-40,45	35 147,2	25 248,4	39,21
Carnes frescas ou refrigeradas	114 455,3	85 077,2	34,53	9 336,3	7 825,5	19,31
Carnes congeladas	19 982,8	14 527,5	37,55	2009,7	1422,4	41,29
Miudezas frescas ou refrigeradas	757,1	590,7	28,17	38,6	55,7	-30,62
Miudezas congeladas	573,5	449,2	27,67	150,9	128,9	17,10
Carnes salgadas/secas/fumadas	79,9	72,9	9,61	142,7	348,9	-59,09
Sub Total: Carnes	135 848,6	100 717,6	34,88	11 678,3	9 781,3	19,39
TOTAL: Animais vivos+Carnes	136 432,8	101 698,5	34,15	46 825,5	35 029,8	33,67

Valores preliminares atualizados em 10 de abr de 2023

Fonte: Comércio Internacional-INE

Para consulta de preços de produtos consultar
www.gpp.pt/regsima/consulta/
 O SIMA no facebook <http://www.facebook.com/SIMA>

O SIMA disponibiliza informação essencial para os empresários agrícolas e outros agentes tomarem as melhores decisões

O conhecimento do mercado é a chave do sucesso!

Coordenação Central

Divisão de Estatística
 Direção de Serviços de Estatística
 Gabinete de Planeamento, Políticas e Administração Geral
 Praça do Comércio, 1149-010 Lisboa

tel: 213 234 600

SIMA-SISTEMA DE INFORMAÇÃO DE MERCADOS AGRICOLAS
sima@gpp.pt