

Newsletter - Azeite e Azeitona

SEMANA 19

08 a 14-05-2023

DESTAQUE SEMANAL - AZEITE

Prosseguiu a campanha de comercialização de Azeite 2022/ 23 e, na generalidade, o produto classifica-se como bom em relação à qualidade. Na actual campanha têm-se registado cotações superiores às verificadas na campanha anterior e à média do triénio 2020-2022, especialmente no caso do azeite virgem extra a granel.

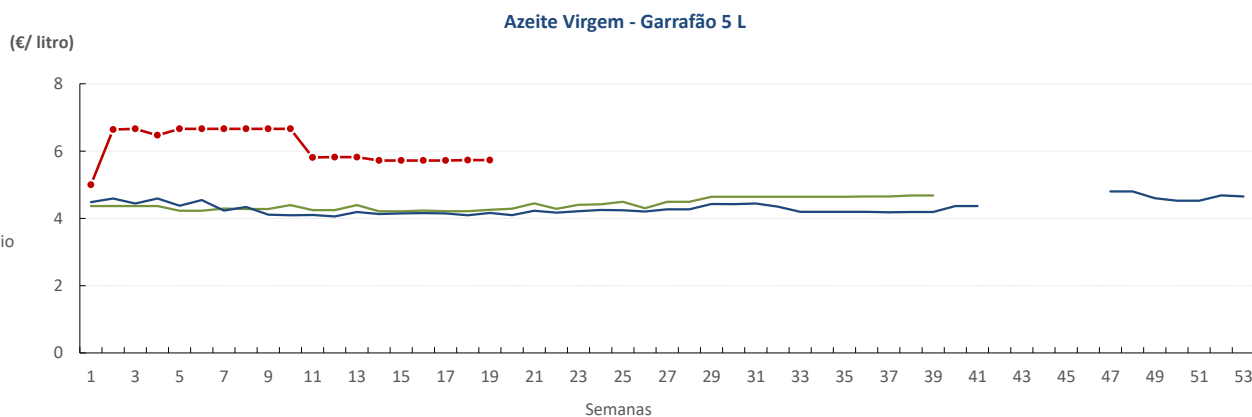
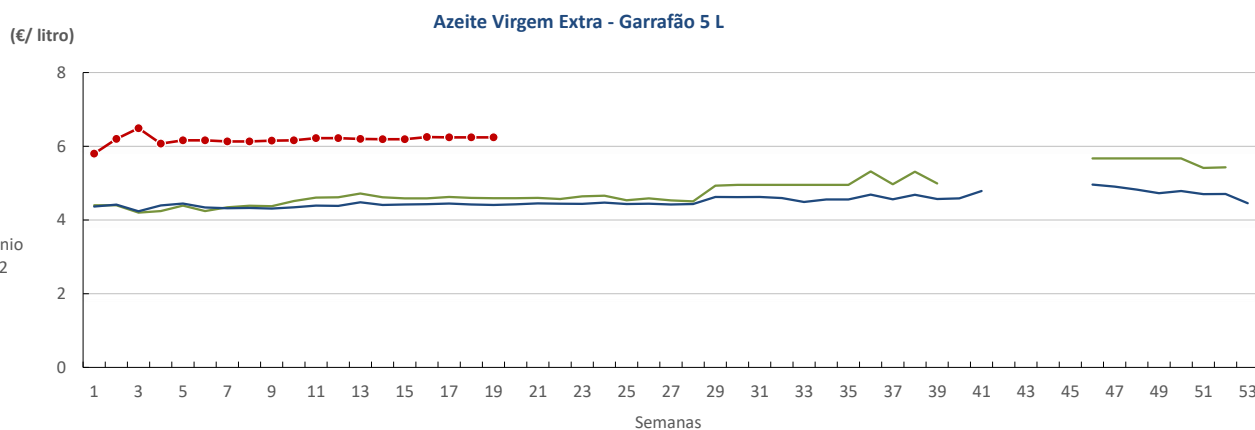
Como consequência da conjugação de um ano de contrassafra com fatores meteorológicos adversos, nomeadamente a seca extrema e as altas temperaturas, agravada pelos ataques tardios da mosca da azeitona e de gafa por ausência de tratamentos, a presente campanha é caracterizada por uma quebra de produção considerável principalmente no olival tradicional.

As últimas estimativas do INE preveem uma produção de cerca de 126 000 toneladas, que corresponde a uma diminuição de 40% comparando com a campanha anterior, no entanto é a quarta melhor produção olivícola de sempre.

COTAÇÕES MÉDIAS NACIONAIS - SEMANAIS

PRODUTO	Unidade de Comercialização	MÉDIA DA SEMANA	VARIÇÃO PERCENTUAL		
			Semana Anterior	Semana Homóloga do ano anterior	Semana Homóloga do Triénio 2020-2022
Azeite Virgem (0,8° ≤ 0,2°) - Garrafão 5 L	€ / Litro	5,73	0,0%	34,7%	37,7%
Azeite Virgem Extra (≤ 0,8°) - Garrafão 5 L	€ / Litro	6,24	0,0%	35,9%	41,6%
Azeite Virgem Extra (≤ 0,8°) - Granel	€ / Kg	5,65	-5,8%	62,4%	99,9%

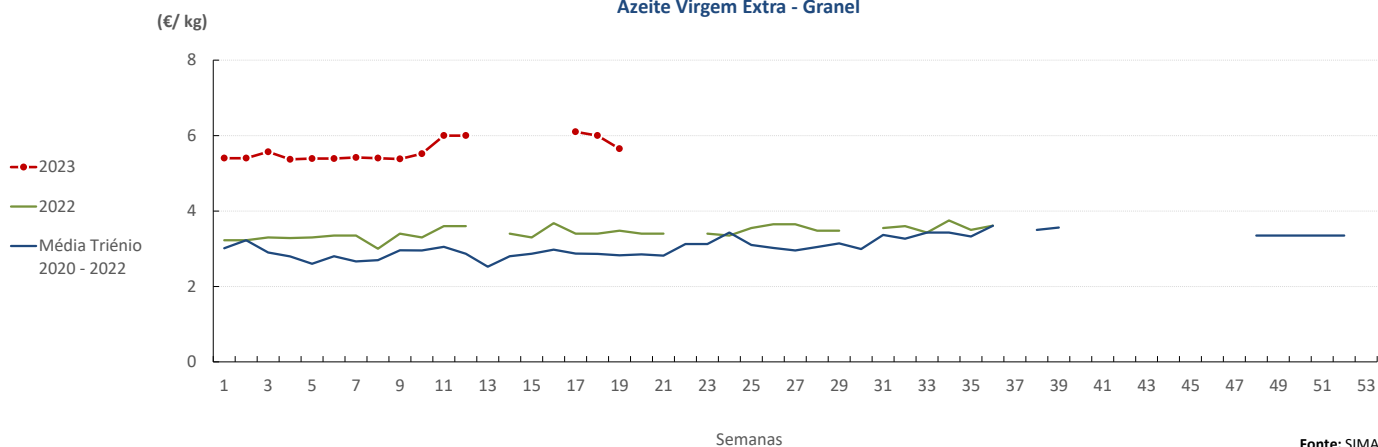
Gráficos de cotações mais frequentes do Sector do Azeite



Azeite

08 a 14-05-2023

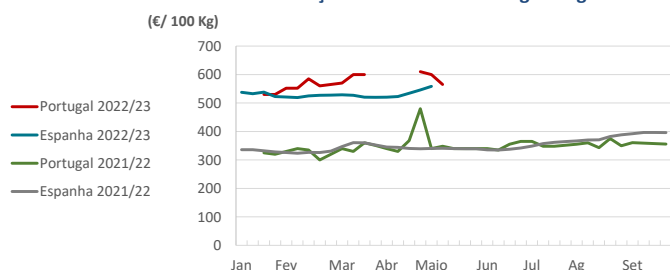
Azeite Virgem Extra - Granel



Fonte: SIMA

PREÇOS MÉDIOS DE MERCADO DO AZEITE EXTRA VIRGEM A GRANEL NA UNIÃO EUROPEIA

Cotações de Azeite Extra Virgem a granel

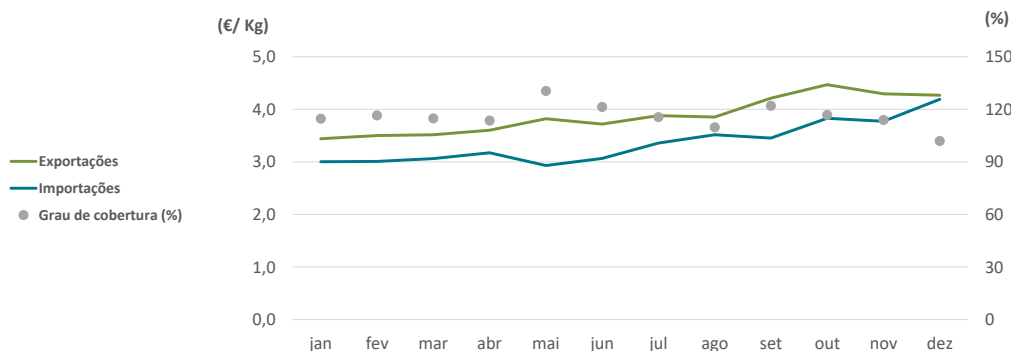


Fonte: Comissão Europeia

PAÍSES	€/ 100 kg		Variação (%) (destacadas variações acima de 1%)
	Semana 18 01 a 07-05	Semana 17 24 a 30-04	
Croácia	871,70	835,50	▲ 4,3
Espanha	558,50	545,90	▲ 2,3
Grécia	524,50	517,50	▲ 1,4
Itália	627,00	616,00	▲ 1,8
Portugal	600,00	610,00	▼ -1,6

Fonte: Comissão Europeia

Preço médio das importações, exportações e grau de cobertura em 2022



Fonte: GPP a partir de INE (dados preliminares de 2022).

**COMÉRCIO INTERNACIONAL - janeiro a março
(PORTUGAL-MUNDO)**

Comparando o período janeiro a março de 2023 com o período homólogo do ano anterior, verifica-se que o saldo comercial português diminuiu, no entanto Portugal continua a apresentar superavit neste sector (cerca de 97 milhões de euros). De acordo com os últimos dados divulgados pelo INE sobre o comércio internacional, este em volume diminuiu cerca de 21 mil toneladas comparando os 2 períodos.

Peso (t)	Importação			Exportação		
	2022	2023	Variação (%)	2022	2023	Variação (%)
Produtos						
Azeite virgem extra	11 639	19 708	69%	48 142	32 039	-33%
Azeite virgem	4 405	2 042	-54%	1 714	1 102	-36%
Azeite virgem lampante	2 689	906	-66%	5 929	3 598	-39%
Azeite não virgem	8 026	3 701	-54%	8 650	6 003	-31%
Total de Azeite	26 758	26 358	-1%	64 434	42 742	-34%

Fonte: INE (dados preliminares de 2022 e 2023).

Nota: NC8 - Azeite Virgem Extra (150920), Azeite Virgem (150930), Azeite Virgem Lampante (150940), Azeite não virgem (150990) e Azeite total (1509).

	2022	2023	Variação	
	(t)	(t)	(t)	(%)
Saldo Comercial (Exportações - Importações)	37 676	16 384	-21 292	-57%

Valor (1 000€)	Importação			Exportação		
	2022	2023	Variação (%)	2022	2023	Variação (%)
Produtos						
Azeite virgem extra	38 115	93 209	144,5%	173 767	167 599	-3,5%
Azeite virgem	13 300	9 542	-28,3%	5 668	3 702	-34,7%
Azeite virgem lampante	7 557	4 560	-39,7%	16 022	15 367	-4,1%
Azeite não virgem	22 071	14 828	-32,8%	29 021	32 754	12,9%
Total de Azeite	81 043	122 138	50,7%	224 477	219 422	-2,3%

	2022	2023	Variação	
	(1 000€)	(1 000€)	(1 000€)	(%)
Saldo Comercial (Exportações - Importações)	143 434	97 283	-46 151	-32%

Fonte: INE (dados preliminares de 2022 e 2023).

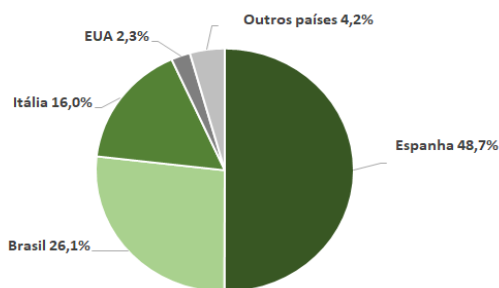
Os principais países com que Portugal comercializa azeite são os seguintes:

Principais destinos ↗	2021	2022
	(216 265 t)	(239 409 t)
Espanha	97 883	116 644
Brasil	57 582	62 405
Itália	40 470	38 257
EUA	3 977	5 582
França	3 829	4 239
Polónia	2 378	2 117
Outros países	10 146	10 165

Fonte: GPP a partir de INE (dados preliminares de 2022).

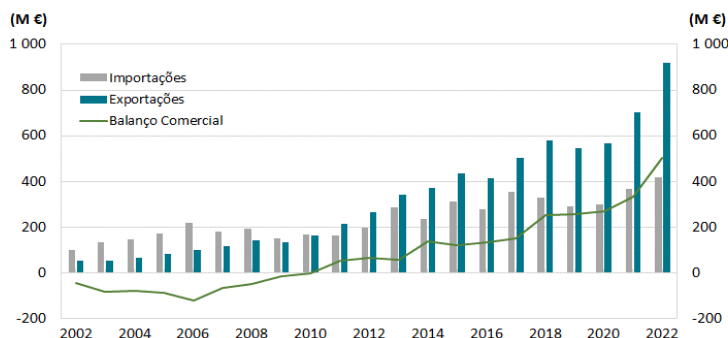
Principais origens ↘	2021	2022
	(134 202 t)	(123 810 t)
Espanha	132 884	122 536
Polónia	492	687
Itália	278	317
Outros países	548	270

Principais Destinos de Azeite em 2022
(Total: 239 409 t)



Fonte: GPP a partir de INE (dados preliminares de 2022).

Evolução da balança comercial do sector do Azeite



Fonte: GPP a partir de INE (dados preliminares de 2022).

COMÉRCIO INTERNACIONAL - janeiro a março
(PORTUGAL - MUNDO)

De acordo com os dados divulgados pelo INE, comparando o primeiro trimestre de 2023 com o período homólogo do ano anterior, verifica-se que o saldo comercial português continua a apresentar superavit neste sector, ocorrendo um aumento de cerca de 1 milhão de Euros (+81%). Em termos de quantidades transacionadas as importações e as exportações aumentaram e comparando os 2 períodos, ocorreu uma variação positiva de mais 2,1 toneladas transacionadas.

Peso (t)	Importação			Exportação		
	2022	2023	Variação (%)	2022	2023	Variação (%)
Azeitonas, frescas ou refrigeradas	666	646	-3%	3 620	5 488	52%
Azeitonas congeladas	10	21	121%	240	392	63%
Azeitonas preparadas ou conservadas (em vinagre ou em ácido acético)	1 180	1 366	16%	125	58	-54%
Azeitonas preparadas ou conservadas (exceto em vinagre ou em ácido acético)	3 277	6 745	106%	3 178	6 961	119%
Total	5 133	8 778	71%	7 164	12 899	80%

Fonte: INE (dados preliminares de 2022 e 2023).

	2022	2023	Variação	
	(t)	(t)	(t)	(%)
Saldo Comercial (Exportações - Importações)	2 030	4 121	2 091	103%

Valor (1 000 €)	Importação			Exportação		
	2022	2023	Variação (%)	2022	2023	Variação (%)
Azeitonas, frescas ou refrigeradas	483	635	31%	2 450	3 916	60%
Azeitonas congeladas	21	54	162%	407	695	71%
Azeitonas preparadas ou conservadas (em vinagre ou em ácido acético)	1 352	1 740	29%	288	140	-51%
Azeitonas preparadas ou conservadas (exceto em vinagre ou em ácido acético)	4 059	10 098	149%	4 422	10 758	143%
Total	5 915	12 527	112%	7 567	15 509	105%

Fonte: INE (dados preliminares de 2022 e 2023).

	2022	2023	Variação	
	(1 000€)	(1 000€)	(1 000€)	(%)
Saldo Comercial (Exportações - Importações)	1 652	2 982	1 331	81%

Fonte: GPP a partir de INE.

Nota: NC8 - Azeitonas frescas (07099210), Azeitonas congeladas (07108010), Azeitonas conservadas em vinagre ou em ácido acético (20019065) e Azeitonas conservadas (exceto em vinagre ou em ácido acético) (20057000)

O conhecimento do mercado é a chave do sucesso!

O disponibiliza informação essencial para os empresários agrícolas e outros agentes tomarem as melhores decisões

Para consulta de preços de produtos agrícolas consultar o site: [regsima.gpp.pt/regsima/consulta/](https://www.regsima.gpp.pt/regsima/consulta/)

Coordenação Central

Gabinete de Planeamento, Políticas e Administração Geral

Direção de Serviços de Estatística

Divisão de Estatística

tel: 213 234 600

SISTEMA DE INFORMAÇÃO DE MERCADOS AGRÍCOLAS

e-mail: sima@gpp.pt