

Newsletter - Ovinos e Caprinos

SEMANA 13
27-03 a 02-04-2023

Ovinos

DESTAQUE SEMANAL - OVINOS

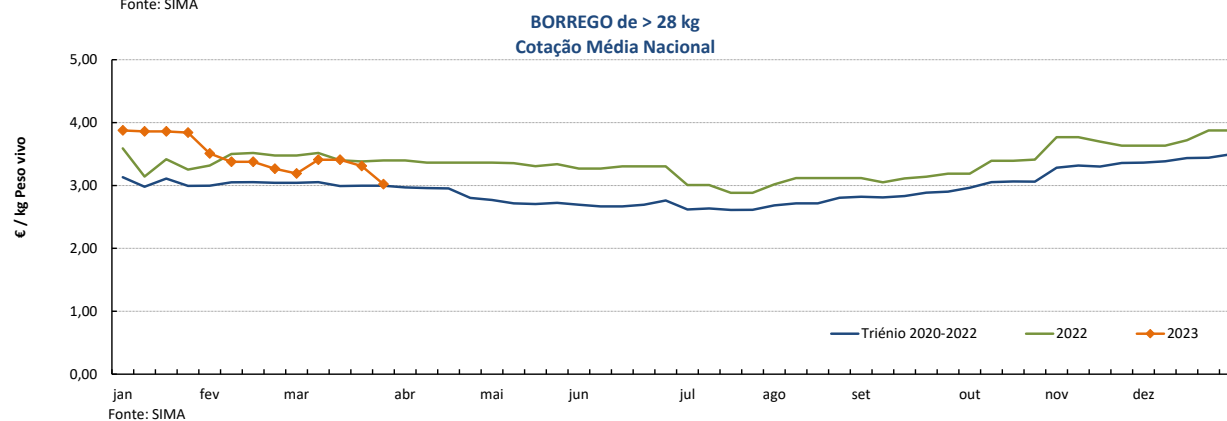
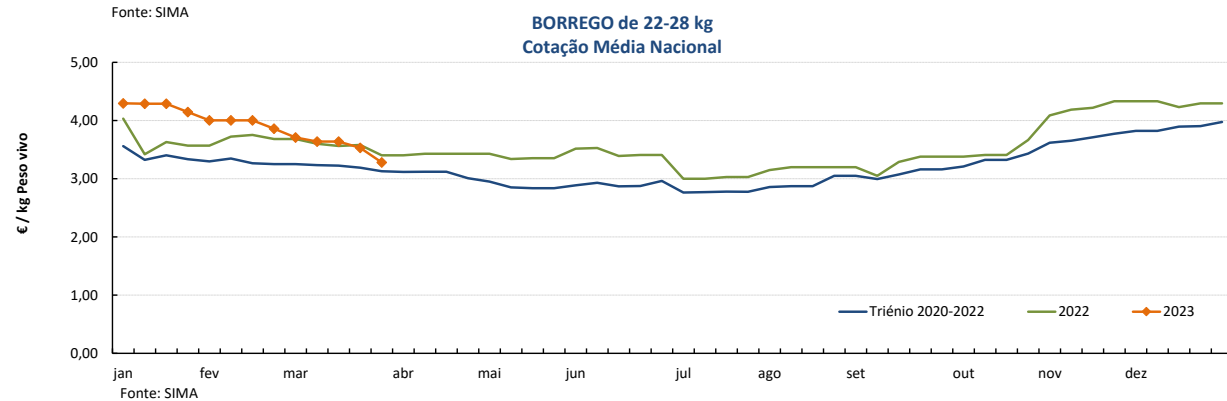
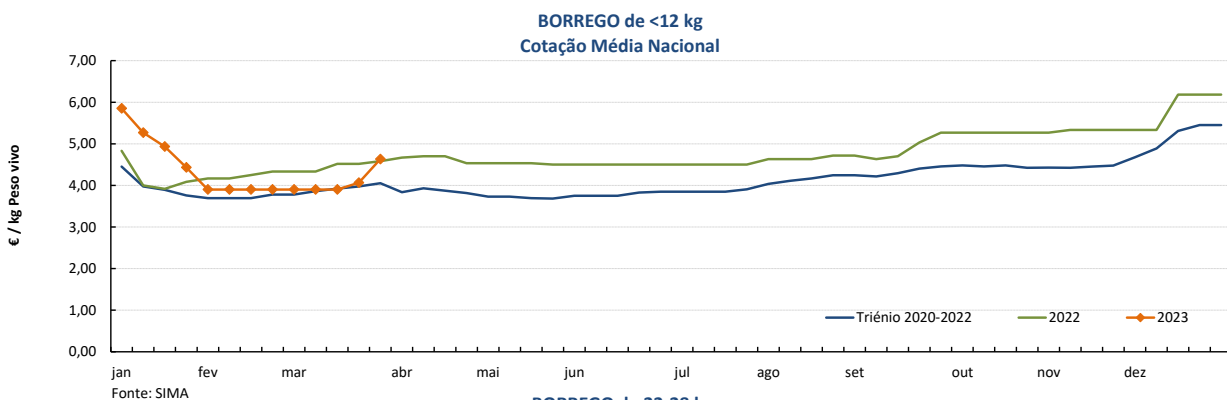
Na semana em análise enquanto a cotação média nacional dos borregos de <12 kg registou um aumento significativo em relação à semana anterior (+56 cêntimos / kg), as dos borregos de 22-28 kg (-25 cêntimos / kg) e de >28 kg (-29 cêntimos / kg), pelo contrário, voltaram a sofrer uma redução.

Os borregos de <12 e de 13-21 kg subiram em todas as áreas de mercado na Beira Interior (+50 a +70 cêntimos / kg), em Coimbra (+50 cêntimos / kg) e em Trás-os-Montes (+25 cêntimos / kg). Os borregos de 13-21 kg subiram ainda em Évora, Estremoz e Alentejo Norte (+10 a +42 cêntimos / kg). Pelo contrário, os borregos de 22-28 e >28 kg, baixaram em praticamente todas as áreas de mercado do Alentejo (-10 a -55 cêntimos / kg).

COTAÇÕES MÉDIAS NACIONAIS - SEMANAIS

PRODUTO	Unidade de Comercialização	MÉDIA DA SEMANA	VARIACÃO PERCENTUAL		
			Semana Anterior	Semana Homóloga do ano anterior	Semana Homóloga do Triénio 2020-2022
Borrego de < 12 kg	€ / kg Peso vivo	4,63	13,9	1,1	14,3
Borrego de 22-28 kg	€ / kg Peso vivo	3,28	-7,1	-3,6	4,9
Borrego de > 28 kg	€ / kg Peso vivo	3,02	-8,7	-11,1	0,9

Gráficos de cotações mais frequentes



Caprinos

27-03 a 02-04-2023

DESTAQUE SEMANAL - CAPRINOS

Na semana em análise as cotações médias regionais dos cabritos de <10 kg subiram em relação à semana anterior nas três regiões analisadas: Beira Interior (+44 cêntimos / kg), Beira Litoral (+50 cêntimos / kg) e Trás-os-Montes (+25 cêntimos / kg).

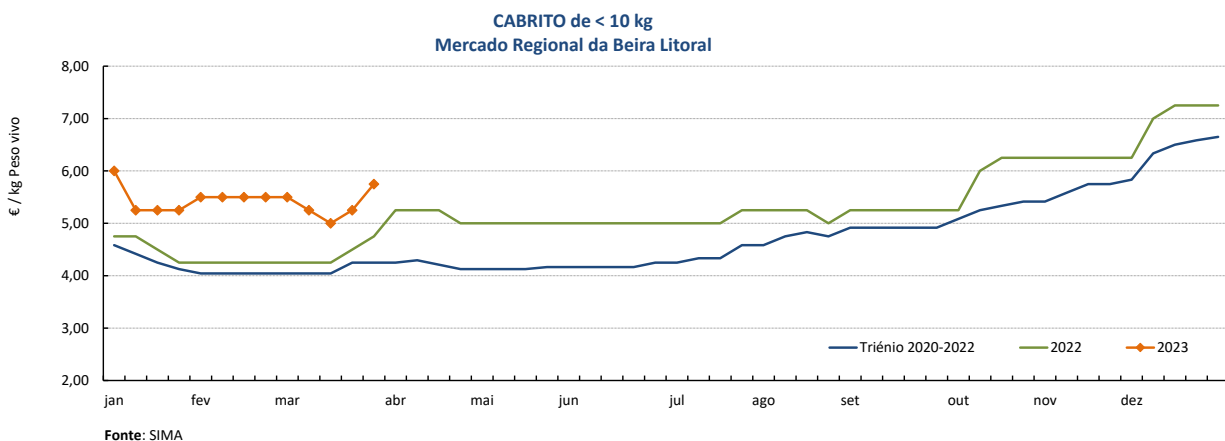
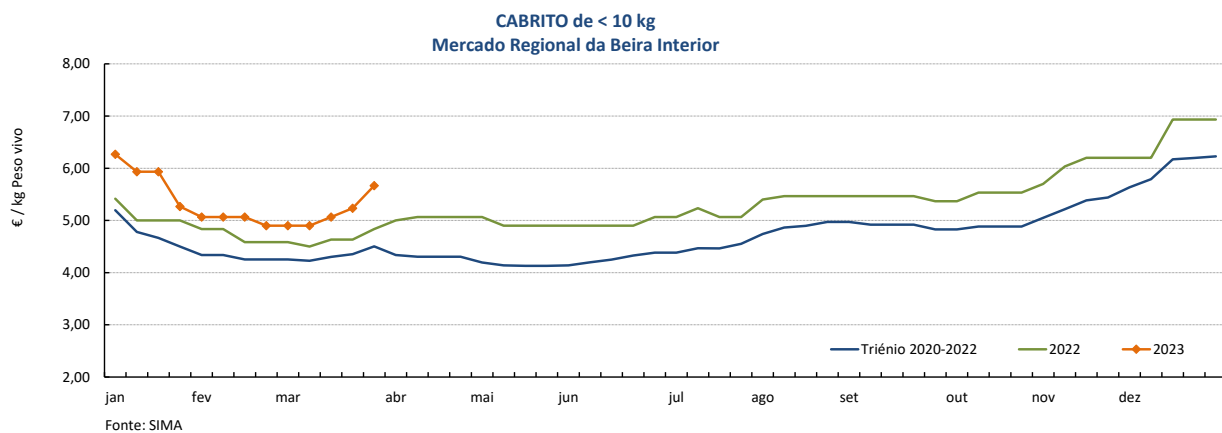
Na Beira Interior registou-se uma subida de cotações dos cabritos de <10 kg nas áreas de mercado da Cova da Beira (+50 cêntimos / kg) e da Guarda (+80 cêntimos / kg). Na Beira Litoral deu-se um aumento em Coimbra (+1,0 € / kg). Em Trás-os-Montes ocorreu uma subida no Alto Tâmega, Terra Fria e Terra Quente (+25 cêntimos / kg). Aumento também no Ribatejo (+50 cêntimos / kg).

Os cabritos de >10 kg desceram em Estremoz (-10 cêntimos / kg) e subiram na Guarda (+50 cêntimos / kg).

COTAÇÕES MÉDIAS REGIONAIS - SEMANAIS

Cabrito < 10 kg	Unidade de Comercialização	MÉDIA DA SEMANA	VARIÇÃO PERCENTUAL		
			Semana Anterior	Semana Homóloga do ano anterior	Semana Homóloga do Triénio 2020-2022
Beira Interior	€ / kg Peso vivo	5,67	8,3	17,2	25,8
Beira Litoral	€ / kg Peso vivo	5,75	9,5	21,1	35,3
Trás-os-Montes	€ / kg Peso vivo	6,75	3,8	12,5	19,1

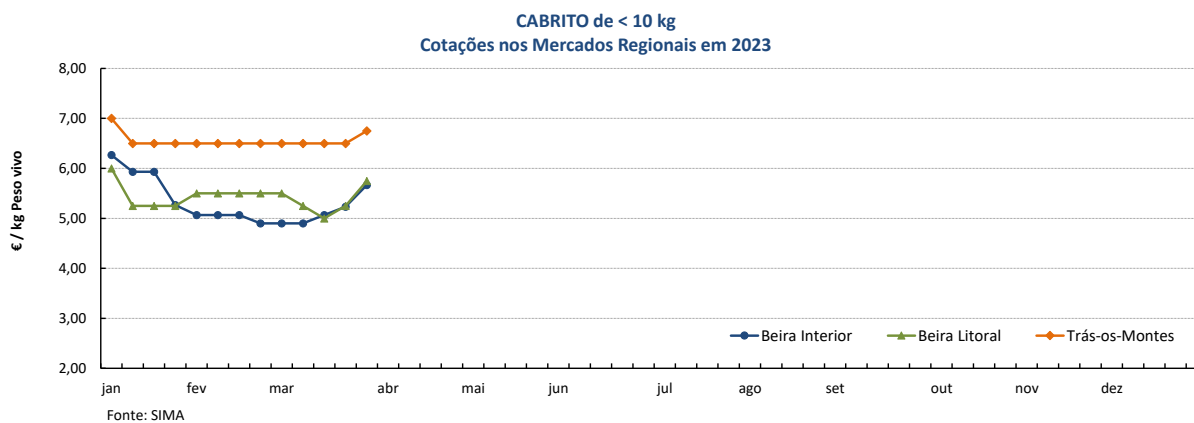
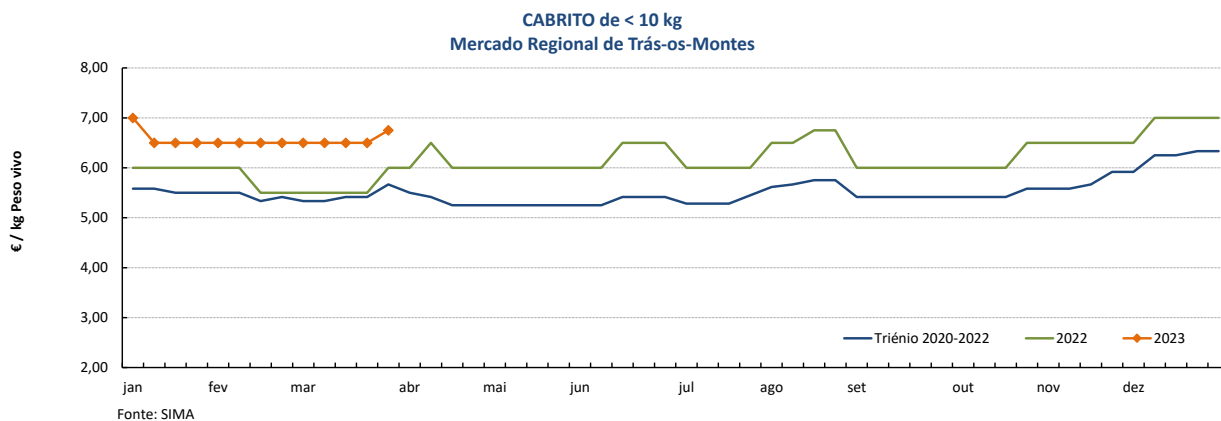
Gráficos de cotações mais frequentes



Caprinos

27-03 a 02-04-2023

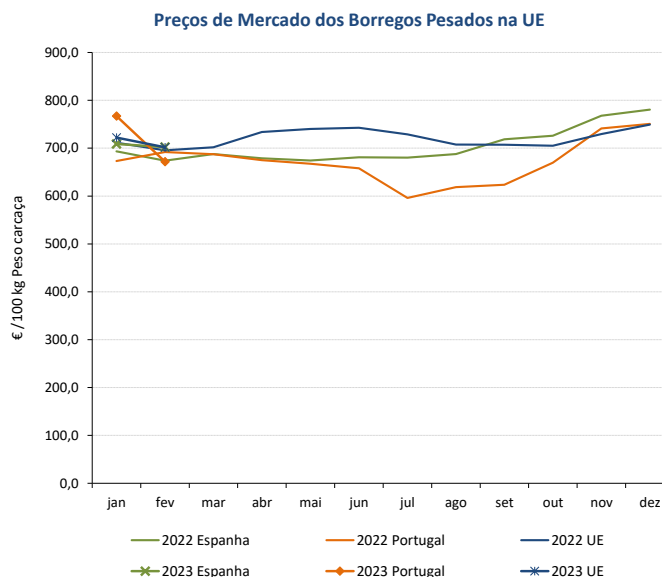
Gráficos de cotações mais frequentes



PREÇOS MÉDIOS DE MERCADO NA UNIÃO EUROPEIA

1. BORREGOS PESADOS

PAÍSES	EUR / 100 kg Peso carcaça		VAR.% Semana anterior
	SEMANA DE 20/03 a 26/03/2023	SEMANA DE 13/03 a 19/03/2023	
Bélgica		681,20	
Alemanha	796,33	807,67	-1,4
Estónia			
Espanha	721,73	717,75	0,6
França	819,00	806,00	1,6
Croácia	914,74	914,74	0,0
Irlanda	654,49	640,51	2,2
Itália	541,00	541,00	0,0
Chipre	718,00	711,00	1,0
Letónia	600,00	527,74	13,7
Lituânia			
Hungria	859,41	826,27	4,0
Países Baixos	581,52	606,62	-4,1
Áustria	703,00	698,00	0,7
Polónia	710,01		
Portugal	661,67	681,67	-2,9
Roménia	304,60	304,90	-0,1
Eslovénia	676,37	666,74	1,4
Finlândia	580,67	580,67	0,0
Suécia	763,46	752,81	1,4
UE27	728,66	722,69	0,8

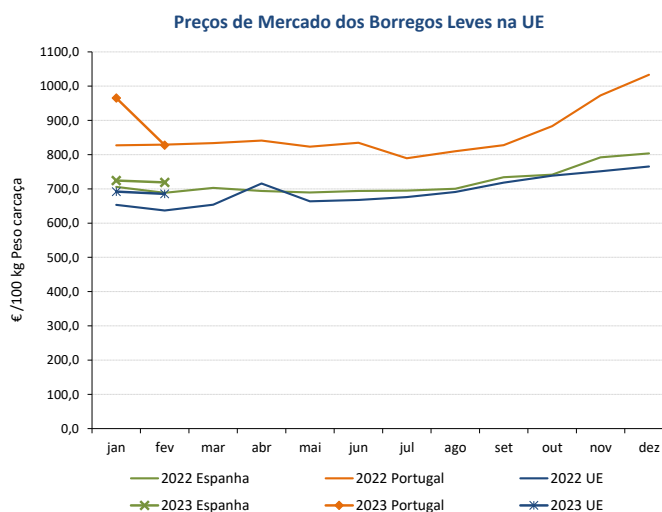


Nota: Em março de 2019 Portugal alterou a metodologia de cálculo do preço dos borregos leves (passando a incluir todas as categorias de borregos com peso de carcaça inferior a 13 Kg) e passou a comunicar o preço dos borregos pesados.

2. BORREGOS LEVES

Bulgária	942,32	949,03	-0,7
Estónia			#VALOR!
Grécia			
Espanha	737,86	733,15	0,6
Croácia	1088,69	1088,69	0,0
Itália	737,00	610,00	20,8
Letónia	577,64	464,00	24,5
Hungria	909,33	871,84	4,3
Polónia	778,88		
Portugal	783,77	801,35	-2,2
Roménia	874,80		
Eslovénia	662,99	656,22	1,0
Eslováquia			
UE27	720,05	697,53	3,2

Fonte: Comissão Europeia - Regulamento de Execução (UE) 2017/1185



Ovinos e Caprinos

27-03 a 02-04-2023

COMÉRCIO INTERNACIONAL - janeiro

PRODUTO	ENTRADAS		SAÍDAS		Variação 2023/2022 %	
	2023	2022	2023	2022	ENTRADAS	SAÍDAS
Cabeças						
Outros Ovinos Vivos	30 094	12 546	49 938	23 234	139,9	114,9
Ovinos Reprodutores Raça Pura						
Outros Caprinos Vivos	3 832	1 244			208,0	
Caprinos Reprodutores Raça Pura	160	50			220,0	
tonelada						
Carne Ovino Congelada	172,9	70,1	60,7	167,3	146,5	-63,7
Carne Ovino Fresca/Refrig.	267,1	190,0	3,4	10,9	40,6	-69,3
Outros Ovinos Vivos	911,9	382,0	1 951,2	932,1	138,7	109,3
Ovinos Reprodutores Raça Pura						
Miudezas Ovino/Cap.	2,7	4,5	4,2	8,3	-39,6	-48,6
Carne Caprino Congelada	12,0	27,4	0,3	0,2	-56,4	33,5
Carne Caprino Fresca/Refrigerada	41,3	28,2	1,1	0,1	46,5	1682,0
Outros Caprinos Vivos	35,6	11,1			221,1	
Caprinos Reprodutores Raça Pura	1,0	0,3			232,0	
TOTAL - Ovinos	1 354,7	646,7	2 019,5	1 118,6	109,5	80,5
TOTAL - Caprinos	89,8	67,0	1,4	0,3	34,1	368,7
1 000 €						
Carne Ovino Congelada	1 234,5	577,9	323,9	653,7	113,6	-50,5
Carne Ovino Fresca/Refrigerada	1 460,0	987,4	15,2	43,4	47,9	-65,1
Outros Ovinos Vivos	2 982,6	1 212,2	9 989,4	3 935,2	146,1	153,8
Ovinos Reprodutores Raça Pura						
Miudezas Ovino/Caprinos	6,0	9,9	3,9	7,0	-39,4	-43,4
Carne Caprino Congelada	94,4	195,8	3,2	2,7	-51,8	18,7
Carne Caprino Fresca/Refrigerada	323,7	203,3	5,0	0,3	59,2	1457,9
Outros Caprinos Vivos	159,8	52,0			207,3	
Caprinos Reprodutores Raça Pura	10,1	2,5			300,2	
TOTAL - Ovinos	5 683,1	2 787,4	10 332,4	4 639,4	103,9	122,7
TOTAL - Caprinos	588,0	453,6	8,1	3,0	29,6	170,8

FONTE: INE (dados preliminares)

Ovinos e Caprinos

27-03 a 02-04-2023

ÍNDICE DE PREÇOS DE PRODUTOS AGRÍCOLAS NO PRODUTOR (Base 2015)

(Continente)

	fevereiro	janeiro	fevereiro	Var. % Mês anterior	Var. % Mês homólogo ano anterior
	2023	2023	2022		
Ovinos e Caprinos	147,96	164,33	146,65	-10,0	0,9

FONTE: INE

ÍNDICE HARMONIZADO DE PREÇOS NO CONSUMIDOR (Base 2015)

(Portugal)

	fevereiro	janeiro	fevereiro	Var. % Mês anterior	Var. % Mês homólogo ano anterior
	2023	2023	2022		
Carne de Ovino e Caprino	131,18	132,12	121,13	-0,7	8,3

Fonte: Eurostat

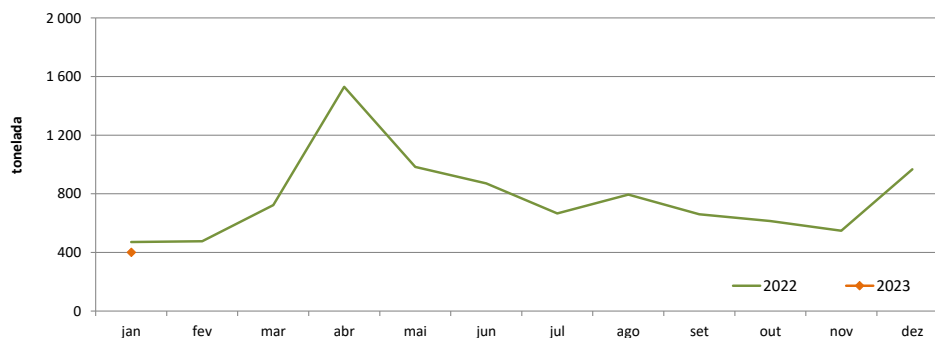
ABATES APROVADOS PARA CONSUMO - janeiro

(Portugal)

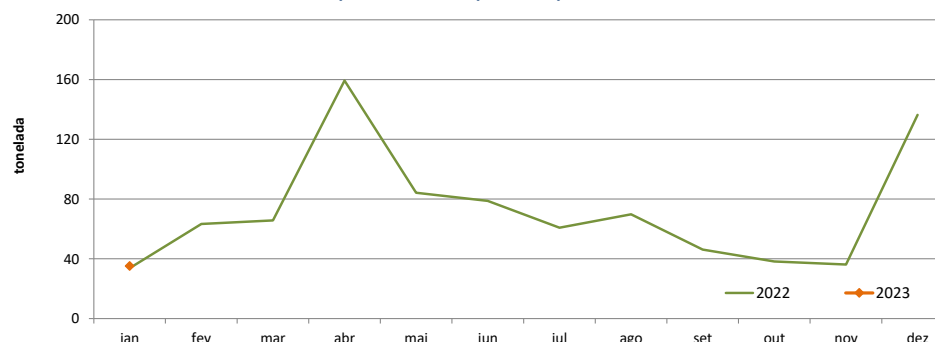
	Cabeças		tonelada		Var. período homólogo ano anterior (%)	
	2023	2022	2023	2022	Cabeças	tonelada
Borregos de <10 Kg	11 548	11 731	72,3	72,2	-1,6	0,1
Borregos de >10 Kg	19 696	24 583	272,5	333,2	-19,9	-18,2
Adultos	2 753	3 094	55,9	65,5	-11,0	-14,7
TOTAL - Ovinos	33 997	39 408	400,6	470,9	-13,7	-14,9
Cabritos	3 289	3 514	17,6	18,8	-6,4	-6,3
Adultos	1 047	892	17,5	14,9	17,4	17,1
TOTAL - Caprinos	4 336	4 406	35,1	33,8	-1,6	4,1

FONTE: INE (dados provisórios)

Ovinos - Abates aprovados para consumo



Caprinos - Abates aprovados para consumo



O conhecimento do mercado é a chave do sucesso!

O **SIMA** disponibiliza informação essencial para os empresários agrícolas e outros agentes tomarem as melhores decisões

Para consulta de preços de produtos agrícolas consultar o site: regsima.gpp.pt/regsima/consulta/

Coordenação Central
Gabinete de Planeamento, Políticas e Administração Geral
Direção de Serviços de Estatística
Divisão de Estatística

tel: 213 234 600

SISTEMA DE INFORMAÇÃO DE MERCADOS AGRÍCOLAS
e-mail: sima@gpp.pt
Praça do Comércio, 1149-010 Lisboa

As Newsletter do SIMA podem também ser consultadas no facebook em: <https://www.facebook.com/SIMA.Portugal>