

## Horticultura

## DESTAQUE SEMANAL - MERCADOS DE PRODUÇÃO

Na região Entre Douro e Minho, verificou-se subida na cotação do nabo com rama em 14%, devido a uma menor oferta. Uma maior oferta desvalorizou as cotações da couve "Repolho Tipo Coração" em 22%, alho francês, beterraba e couve "Penca" 20%, espinafre e nabiça em molho 19% e curgete 13%.

Na região da Beira Litoral, área de mercado Beira Litoral, verificou-se uma subida na cotação da alface frisada em 13%, devido a uma maior procura, a reabertura das cantinas escolares e as temperaturas altas que se têm sentido aumentaram o consumo de saladas. A cotação da couve "Brócolos" também subiu 13%, devido a uma menor oferta. Descida da cotação da couve "Portuguesa" e "Repolho Tipo Coração" em 20%, devido a uma maior oferta. O aumento de consumo de saladas provocou um desinteresse pelo consumo de brássicas. Descida da cotação do nabo sem rama em 13%, devido a uma menor oferta e menor qualidade.

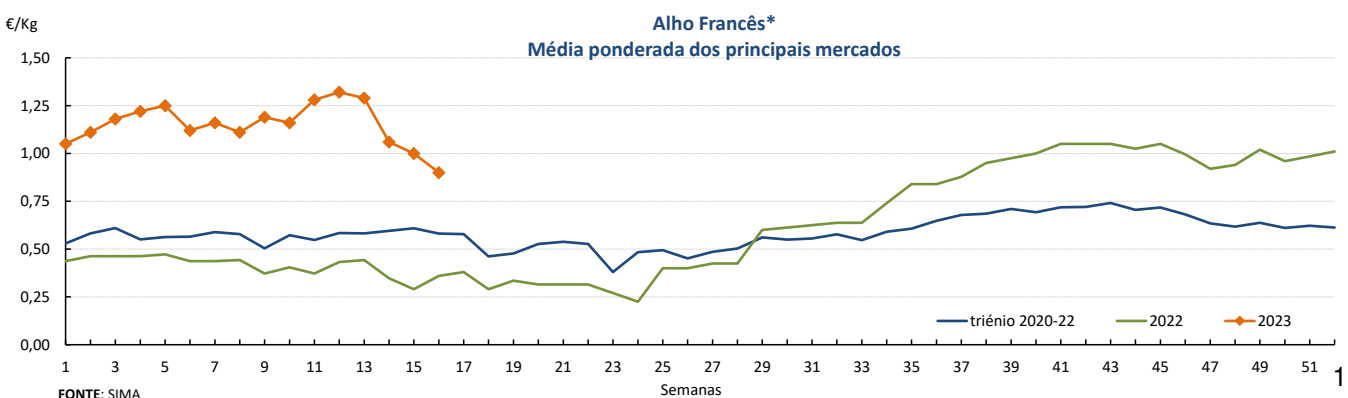
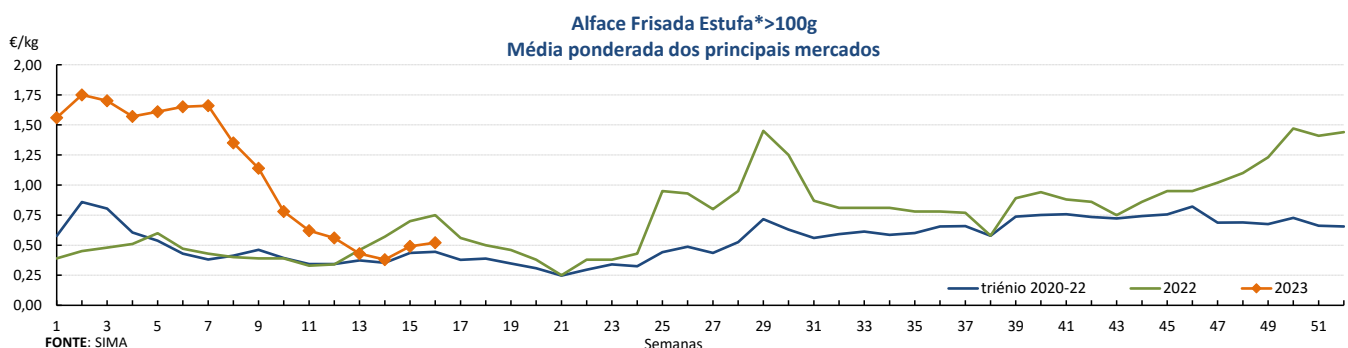
Na área de mercado Oeste, verificou-se um aumento nas cotações da couve "Lombardo" em 39%, batata-doce em 23% e ervilha de vagem comestível 13%, devido a uma menor oferta. Uma maior procura valorizou as cotações do tomate "Chucha" em 15%, "Redondo" grado 13% e couve-flor 12%. Uma maior oferta desvalorizou as cotações do pepino e couve "Repolho Tipo Coração" em 38%, curgete 35%, alho francês 11% e cebola temporã 10%.

## Cotações Médias Nacionais

PRODUTOS	MÉDIA DA SEMANA €/kg	VARIÇÃO PERCENTUAL (%)		
		Semana anterior	Semana Homóloga do ano anterior	Semana Homóloga do Triénio 2019-2021
Alface Frisada Estufa	0,52	6,1	-30,7	17,1
Alho Francês	0,90	4,0	150,0	54,9
Batata Nova	1,03	3,0	98,8	123,5
Cebola Temporã	0,87	0,0	148,6	124,6
Cenoura	0,00	-100,0	-100,0	-100,0
Couve Brócolos	0,83	2,5	54,4	86,2
Couve Repolho Tipo Coração	0,31	-24,4	14,8	32,7
Curgete	0,31	-22,5	-36,7	-38,8
Tomate Sulcado Estufa	1,53	7,7	23,4	49,0

Fonte: SIMA

## Gráficos de cotações mais frequentes

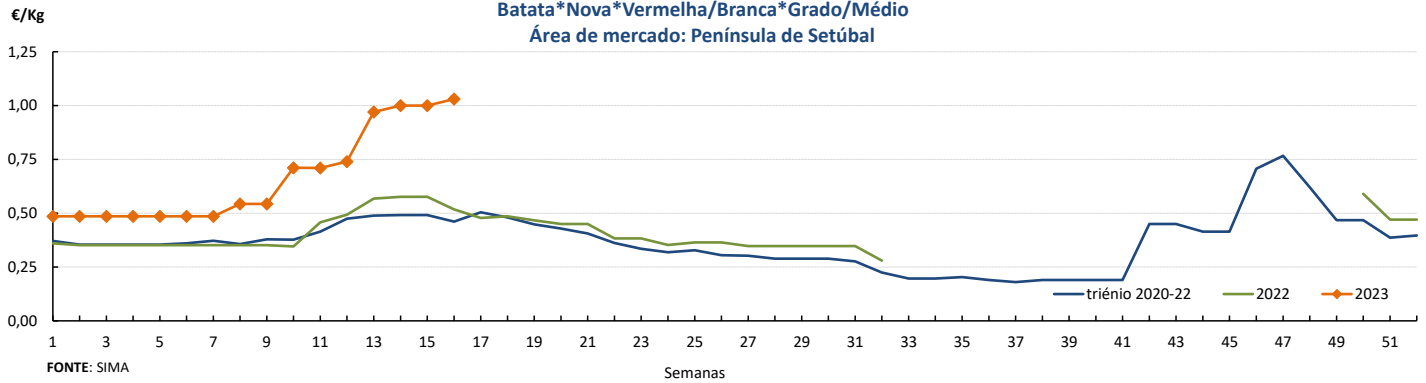


## Horticultura

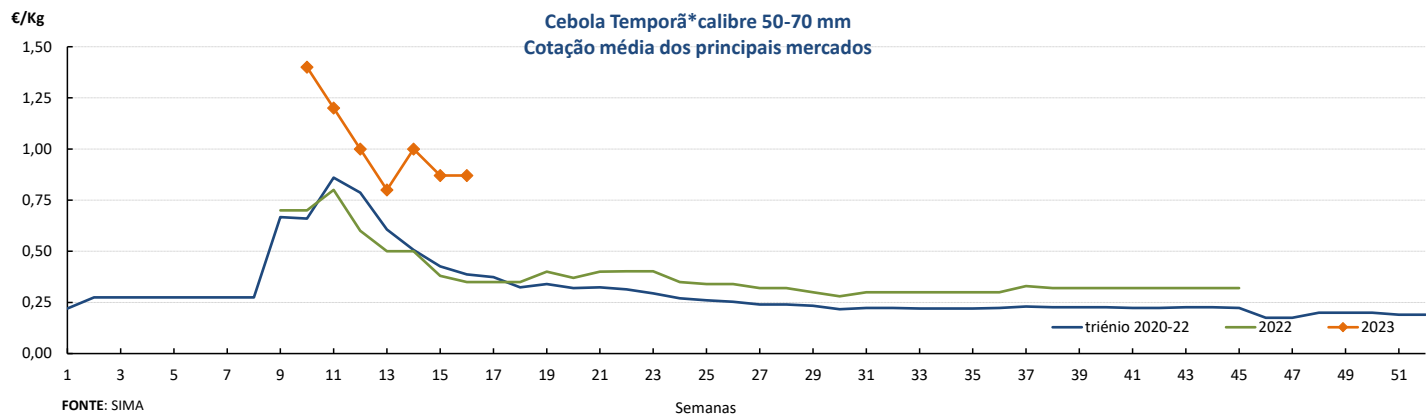
17-04 a 23-04-2023

### Gráficos de cotações mais frequentes

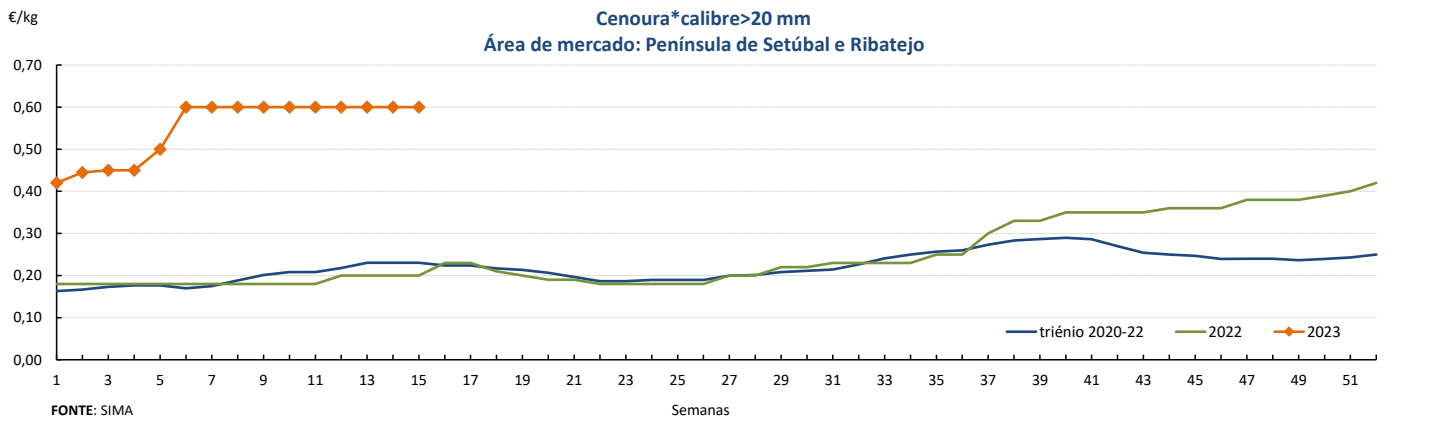
**Batata\*Nova\*Vermelha/Branca\*Grado/Médio**  
Área de mercado: Península de Setúbal



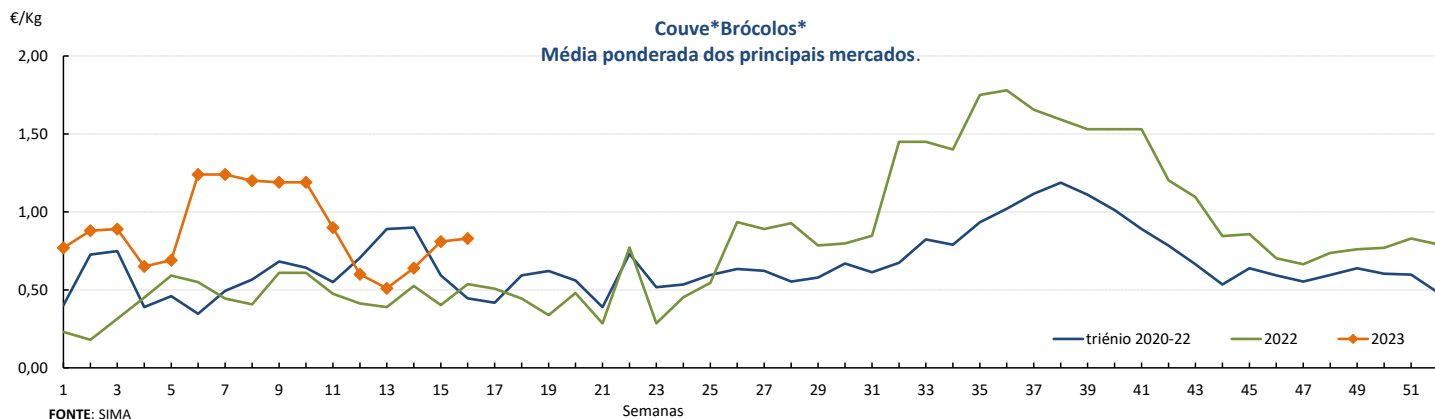
**Cebola Temporã\*calibre 50-70 mm**  
Cotação média dos principais mercados



**Cenoura\*calibre>20 mm**  
Área de mercado: Península de Setúbal e Ribatejo



**Couve\*Brócolos\***  
Média ponderada dos principais mercados.





## Horticultura

17-04 a 23-04-2023

## Comércio Internacional (janeiro a fevereiro)

PRODUTO	2022		2023		Variação	
	Importações	Exportações	Importações	Exportações	Importações	Exportações
	Tonelada				%	
Abóbora	2 397,0	9 874,7	1 121,8	4 912,0	-53	-50
Acelga e Cardo	0,8	9,8	4,5	5,7	441	-41,9
Aipo	256,1	8,4	156,4	3,8	-39	-55
Aipo-Rábano	16,8	0,2	25,5	0,8	52	376
Alcachofra	4,3	0,0	7,8	0,0	79	267
Alcaparras						
Alface	1 202,0	1 972,6	2 206,6	1 569,0	84	-20
Alho-francês	192,0	359,8	719,0	313,9	274	-13
Alho seco	1 529,9	99,8	4 665,4	420,9	205	322
Batata de conservação	63 216,2	1 236,6	70 942,9	2 160,0	12	75
Batata doce fresca	666,5	2 319,0	963,0	2 899,6	44	25
Batata para fécula	2 260,5	285,6	12 050,0	36,9	433	-87
Batata semente	11 633,9	760,3	13 687,9	644,8	18	-15
Batata temporã	2 867,9	101,5	3 355,0	18,6	17	-82
Beringela	504,3	6,0	525,1	9,9	4	65
Cebola de consumo	14 751,3	246,4	18 745,3	428,1	27	74
Cebola de semente	358,0	0,0	488,5	1 578,2	36	5 636 196
Cenoura / Nabo	3 122,8	1 884,7	7 536,0	1 502,5	141	-20
Chalota	6,4	0,0	5,5	0,0	-15	-60
Chicória	34,0	0,1	28,0	0,0	-18	-43
Cogumelos do género Agaricus	381,1	166,0	1 384,3	169,6	263	2
Cogumelos do género Boletus	0,1		0,0		-58	
Cogumelos do género Cantharellus		20,6	0,0	244,9		1 087
Cogumelos Matsutake	12,6		10,9		-14	
Cogumelos Shiitake	30,3	0,5	49,9	5,7	65	979
Couve branca e Couve Roxa	578,0	2 155,4	1 146,3	1 186,7	98	-45
Couve de Bruxelas	85,3	5,2	111,3	1,9	30	-63
Couve-flor e Brócolos	9 524,9	242,2	6 717,6	61,8	-29	-74
Curgete	971,1	1 341,2	2 795,5	2 361,4	188	76
Ervilha	186,0	51,4	412,6	104,7	122	104
Espargo	159,0	4,1	185,2	1,7	16	-59
Espinafre	237,5	208,5	273,1	86,2	15	-59
Feijao-verde	753,7	105,5	972,8	25,5	29	-76
Funcho	16,2	0,6	20,1	0,0	24	-95
Milho doce	20,3	0,3	37,6	362,5	85	110 428
Pepino e Pepininho (cornichon)	1 591,4	247,9	2 390,0	459,5	50	85
Pimento doce ou Pimentão	3 436,4	446,3	3 839,9	619,9	12	39
Rábano	8,0		13,6		71	
Tomate fresco	8 192,3	1 715,6	12 188,0	4 364,3	49	154
Trufas	0,4		0,7	0,0	77	
Outras brássicas	403,4	8 049,5	2 871,8	4 236,4	612	-47
Outras hortícolas frescas	1 436,2	515,2	2 306,6	348,4	61	-32
Outros legumes de vagem	794,9	168,5	706,7	100,6	-11	-40
Outras raízes comestíveis	389,2	612,0	536,9	234,3	38	-62
Outros cogumelos	289,1	18,5	135,3	32,7	-53	76
Outros pimentos	170,0	12,0	187,7	14,3	10	19

Fonte: INE

## Horticultura


17-04 a 23-04-2023

## Comércio Internacional (janeiro a fevereiro)

PRODUTOS	2022		2023		Variação		Saldo 2023 (exportações- importações)
	Importações	Exportações	Importações	Exportações	Importações	Exportações	
	1 000 €				%		1 000 €
Abóbora	2 359,4	5 124,4	742,3	3 592,8	-69	-30	2 851
Acelga e Cardo	0,9	16,2	4,7	11,8	452	-27	7
Aipo	135,1	7,5	192,3	6,1	42	-19	-186
Aipo-Rábano	10,0	0,3	21,2	4,2	112	1 541	-17
Alcachofra	13,4	0,0	25,2	0,1	88	513	-25
Alcaparras					0	0	
Alface	1 254,0	1 777,1	2 432,0	1 847,2	94	4	-585
Alho-francês	189,7	286,9	930,7	374,6	391	31	-556
Alho seco	2 482,2	99,0	3 702,1	212,7	49	115	-3 489
Batata de conservação	12 405,3	648,1	20 875,5	1 064,6	68	64	-19 811
Batata doce fresca	244,5	2 175,0	390,0	2 842,9	60	31	2 453
Batata para fécula	454,6	82,2	4 135,3	22,1	810	-73	-4 113
Batata semente	6 878,0	580,6	8 025,7	527,5	17	-9	-7 498
Batata temporã	711,5	30,2	1 276,2	10,4	79	-66	-1 266
Beringela	689,9	10,2	578,7	11,8	-16	15	-567
Cebola de consumo	4 063,6	96,5	10 362,8	303,6	155	215	-10 059
Cebola de semente	174,6	0,3	232,3	364,9	33	137 597	133
Cenoura / Nabo	802,3	1 234,0	3 277,0	1 224,1	308	-1	-2 053
Chalota	14,2	0,1	11,8	0,0	-17	-43	-12
Chicória	57,7	0,3	78,3	1,1	36	248	-77
Cogumelos do género Agaricus	948,7	431,4	3 792,3	770,1	300	78	-3 022
cogumelos do género Boletus	0,3		0,2		-49		0
cogumelos do género Cantharellus		237,5	0,2	609,2		157	609
Cogumelos Matsutake	25,9		29,7		14		-30
Cogumelos Shiitake	91,0	3,7	169,4	41,5	86	1 037	-128
Couve branca e Couve Roxa	230,5	1 513,9	761,8	1 427,8	231	-6	666
Couve de Bruxelas	139,3	5,3	181,2	3,1	30	-40	-178
Couve-flor e Brócolos	4 651,0	419,1	5 239,8	144,0	13	-66	-5 096
Curgete	912,8	966,4	2 496,4	2 212,7	173	129	-284
Ervilha	231,7	49,9	270,1	100,7	17	102	-169
Espargo	629,2	7,1	585,4	11,3	-7	59	-574
Espinafre	368,9	709,0	448,1	246,9	21	-65	-201
Feijao-verde	1 254,7	149,4	1 844,3	34,5	47	-77	-1 810
Funcho	27,4	1,1	30,6	3,1	11	169	-28
Milho doce	46,0	0,5	89,6	167,9	95	35 697	78
Pepino e Pepininho (cornichon)	1 642,1	447,8	2 916,3	928,5	78	107	-1 988
Pimento doce ou Pimentão	3 814,5	964,2	5 526,5	1 371,9	45	42	-4 155
Rábano	9,2		17,8		94		-18
Tomate fresco	8 597,7	2 454,7	14 889,4	5 416,2	73	121	-9 473
Trufas	47,7		116,5	44,2	144		-72
Outras brássicas	246,8	5 973,0	2 013,1	4 775,6	716	-20	2 763
Outras hortícolas frescas	2 112,6	1 275,8	3 187,7	834,2	51	-35	-2 353
Outros legumes de vagem	1 045,8	245,2	1 434,5	209,8	37	-14	-1 225
Outras raízes comestíveis	256,5	790,0	440,7	328,2	72	-58	-113
Outros cogumelos	776,1	116,8	377,9	229,1	-51	96	-149
Outros pimentos	283,5	20,4	328,0	33,8	16	65	-294

Fonte: INE

O conhecimento do mercado é a chave do sucesso!



O SIMA disponibiliza informação essencial para os empresários agrícolas e outros agentes tomarem as melhores decisões

Para consulta de preços de produtos agrícolas consultar o site: [regsima.gpp.pt/regsima/consulta/](https://regsima.gpp.pt/regsima/consulta/)

Coordenação Central

Gabinete de Planeamento, Políticas e Administração Geral  
Direção de Serviços de Estatística  
Divisão de Estatística

tel: 213 234 600

SISTEMA DE INFORMAÇÃO DE MERCADOS AGRÍCOLAS  
Praça do Comércio, 1149-010 Lisboae-mail: [sima@gpp.pt](mailto:sima@gpp.pt)