

Newsletter - Fruticultura

SEMANA 14
03-04 a 09-04-2023

Frutos Frescos

DESTAQUE SEMANAL - MERCADOS DE PRODUÇÃO

No Algarve teve início a campanha de produção e comercialização da laranja "Rhode". Uma maior oferta e concorrência de produto espanhol desvalorizaram as cotações do morango categoria I tamanho grado comercializado em cuvete de 500g em 13% e cuvete de 250g 11%, categoria II grado em cuvete de 250g e médio comercializado em caixa 11%.

DESTAQUE SEMANAL - MERCADOS ABASTECEDORES

O Mercado Abastecedor da Região de Lisboa (MARL) manteve-se bem abastecido na generalidade dos produtos cotados de modo a garantir o seu normal abastecimento. Embora a procura se mantenha pouco animada, registou-se um maior interesse pela banana, clementina, laranja, maçã, morango e tangerina. Verificou-se descida da cotação do morango médio em 13%, grado 12% e pequeno 10%, devido a uma maior oferta. Quanto aos produtos importados, verificou-se descida nas cotações do morango de Espanha.

O Mercado Abastecedor do Porto manteve-se bem abastecido na generalidade dos produtos da época. Com uma procura que continua pouco animada, registou-se maior interesse pela banana, clementina, laranja, maçã, morango, pera e tangerina. As cotações não tiveram alterações significativas. Quanto aos produtos importados verificou-se descida para a anona e para a nêpera de Espanha.

Mercado Abastecedor de Coimbra esteve bem abastecido de fruta fresca com uma boa afluência de operadores e compradores. Terminou a comercialização do abacate "Reed". Verificou-se uma subida na cotação do abacate "Tipo Hass" em 17%, devido a uma menor oferta. Subida também na cotação do morango grado comercializado em caixa de 10%, devido a uma menor oferta e maior procura. Descida da cotação para a tangerina "Encore" II X calibre 63-74 em 10%, devido a uma menor procura. Quanto aos produtos importados subida da cotação da meloa "Gália" de Marrocos e do morango de Espanha. Descida da cotação da anona e nêpera grado (GG) de Espanha e da uva "Branca" do Perú.

Frutos Secos e Secados

DESTAQUE SEMANAL - MERCADOS DE PRODUÇÃO

No Alentejo, na área de mercado Alentejo Litoral, a oferta foi fraca de pinhão nacional. Manutenção das cotações. Terminou a campanha da pinha.

No Algarve, a alfarroba continua a apresentar boa qualidade, cotações sem alteração. A amêndoa tem concorrência de produto do Norte e do Alentejo, cotações estáveis.

Fruticultura - Frutos Frescos

SEMANA 14

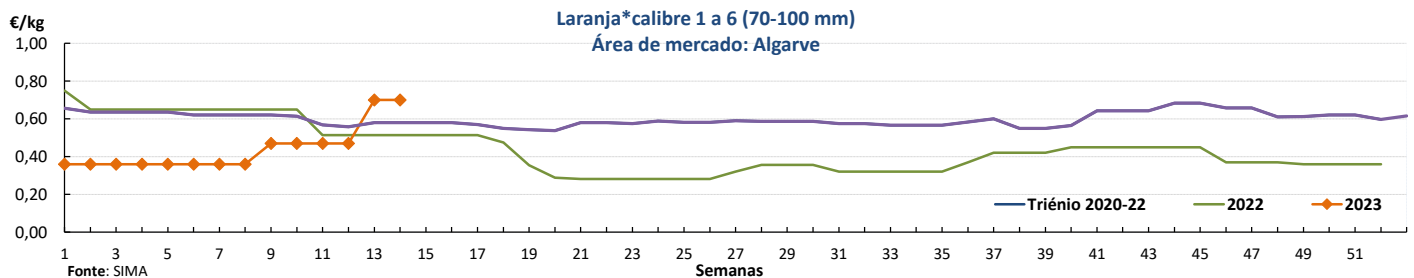
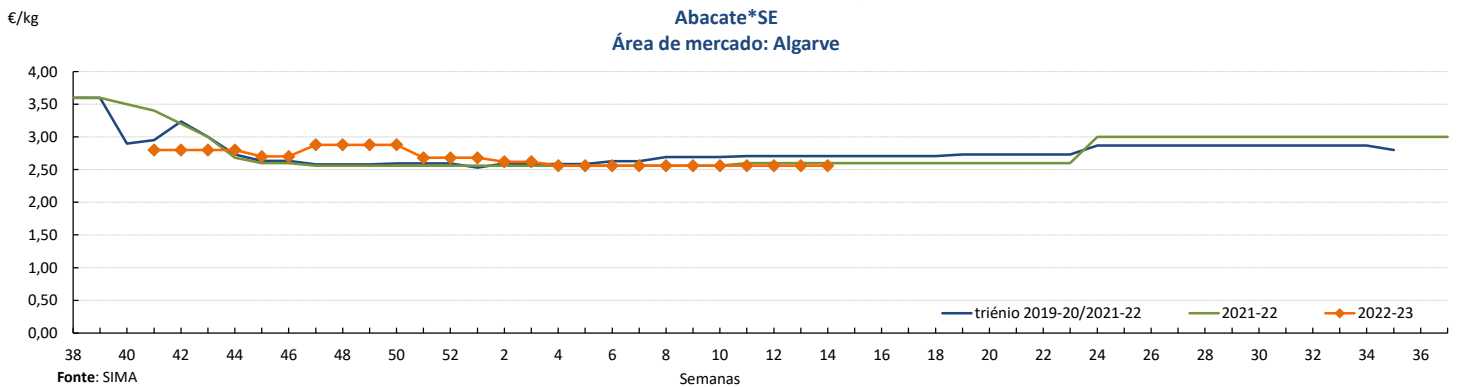
03-04 a 09-04-2023

Cotações Médias Nacionais

PRODUTOS	MÉDIA DA SEMANA €/kg	VARIÇÃO PERCENTUAL (%)		
		Semana anterior	Semana Homóloga do ano anterior	Semana Homóloga da Média das Campanhas 2020-2022
Abacate*SE	2,56	0,0	-1,5	-5,4
Laranja*SE*70-100 mm	0,70	0,0	36,3	20,8
Limão*SE	0,64	-4,5	3,2	10,1
Kiwi*SE*25/27*(102-125g)	1,65	0,0	9,3	12,0
Maça*Golden Delicious*SE*70-80 mm	0,79	0,0	23,1	16,0
Maça*Royal Gala*SE*70-80 mmm	0,99	0,0	31,6	24,2
Meloa*Gália*SE	5,00	0,0	4,2	-50,0
Morango Grado caixa*SE	2,86	-2,7	14,4	38,8
Pera*Rocha*SE*65-75 mm	1,10	0,0	18,9	23,1

SE - à saída de estação
SP - à saída da produção

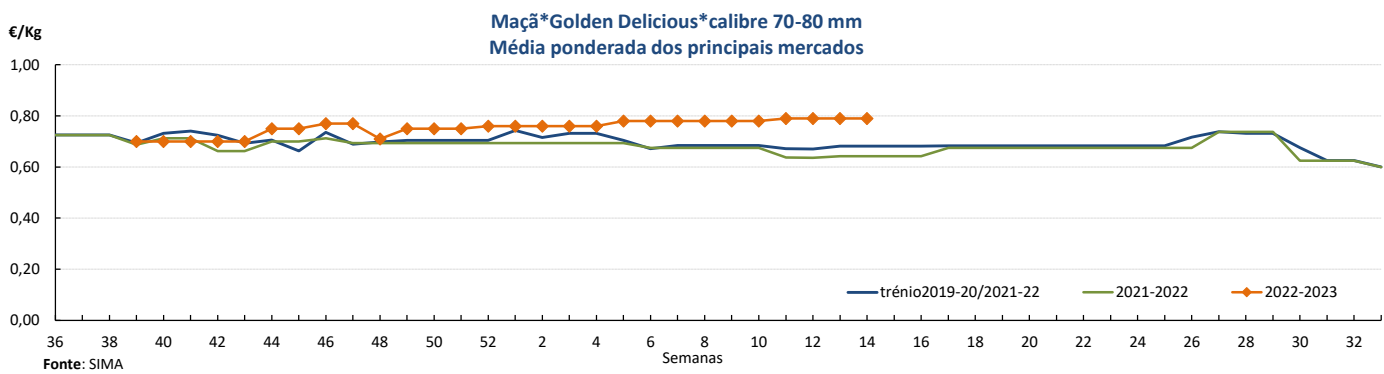
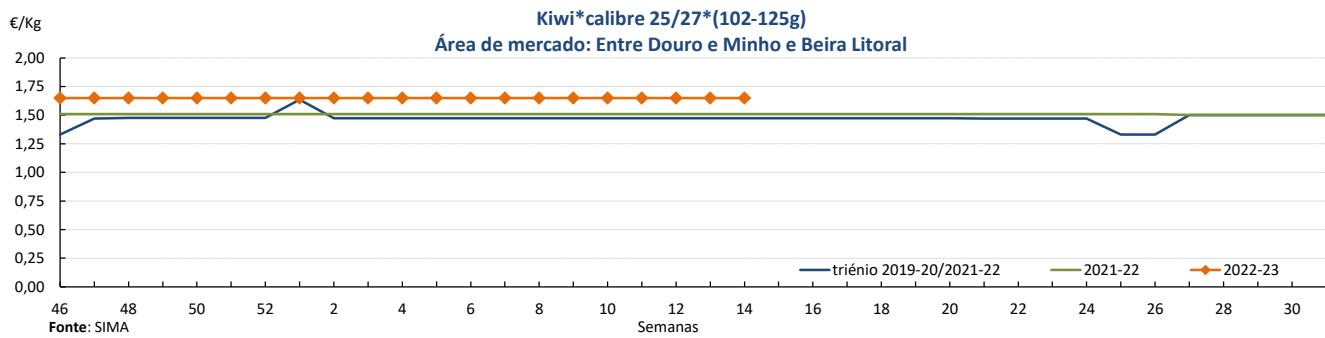
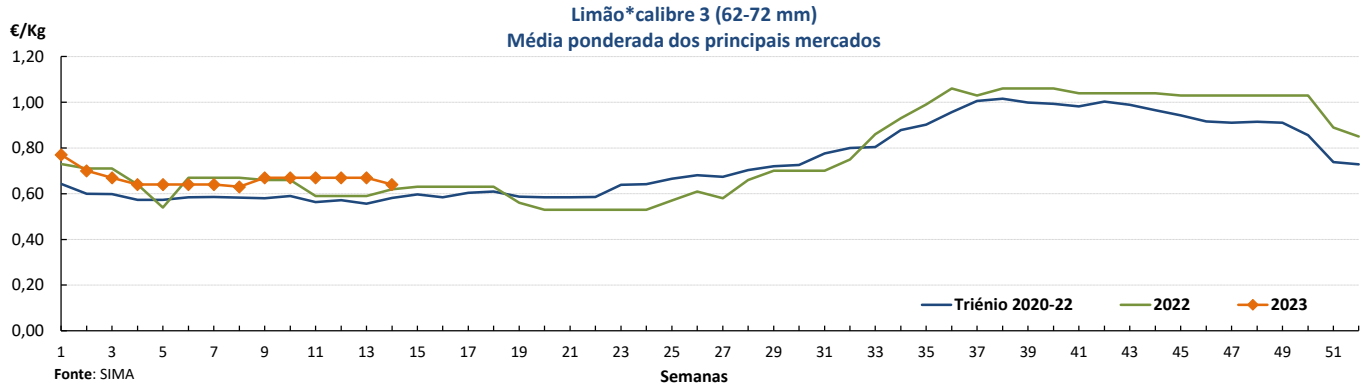
Gráficos de cotações mais frequentes



Fruticultura - Frutos Frescos

03-04 a 09-04-2023

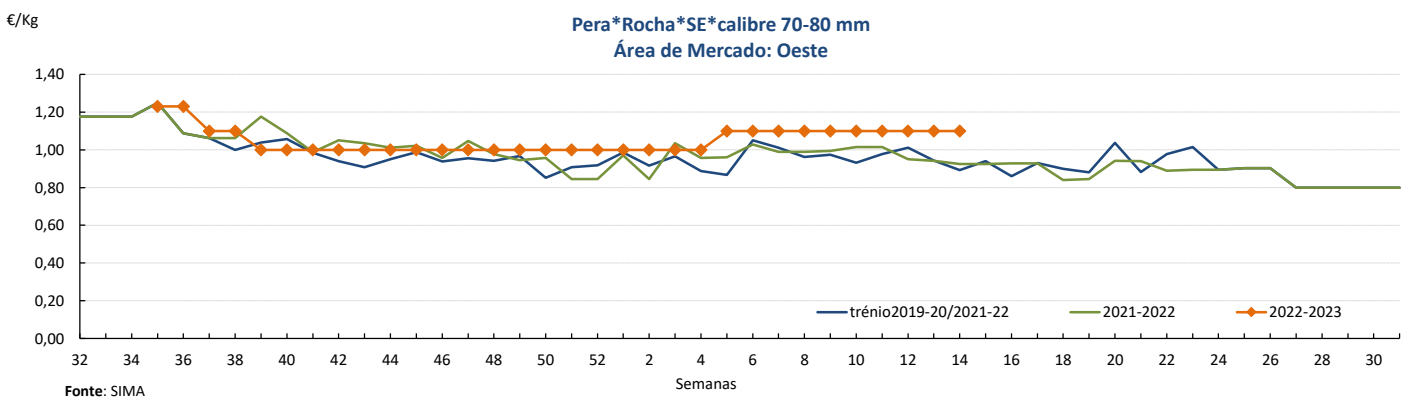
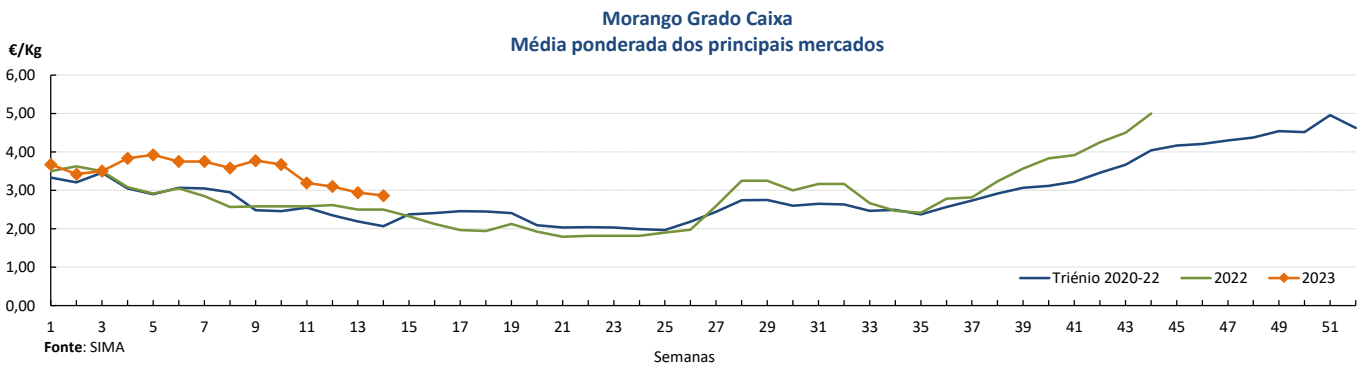
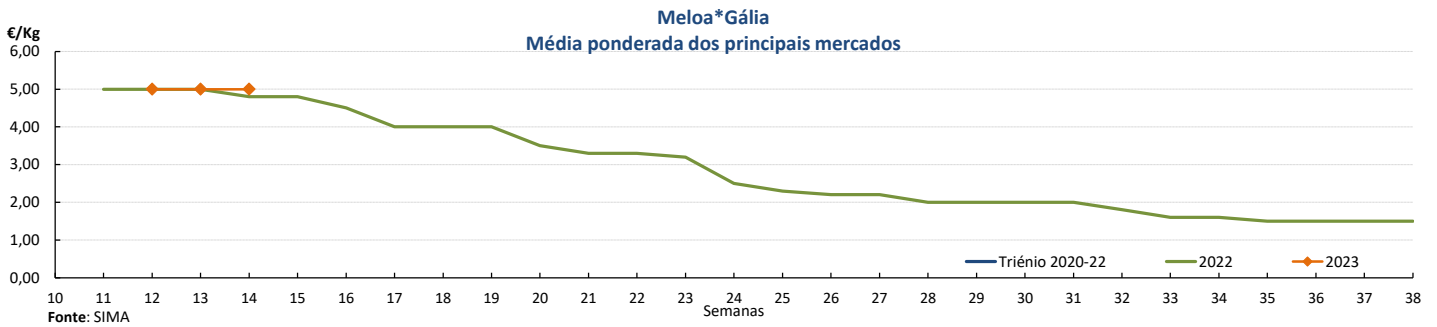
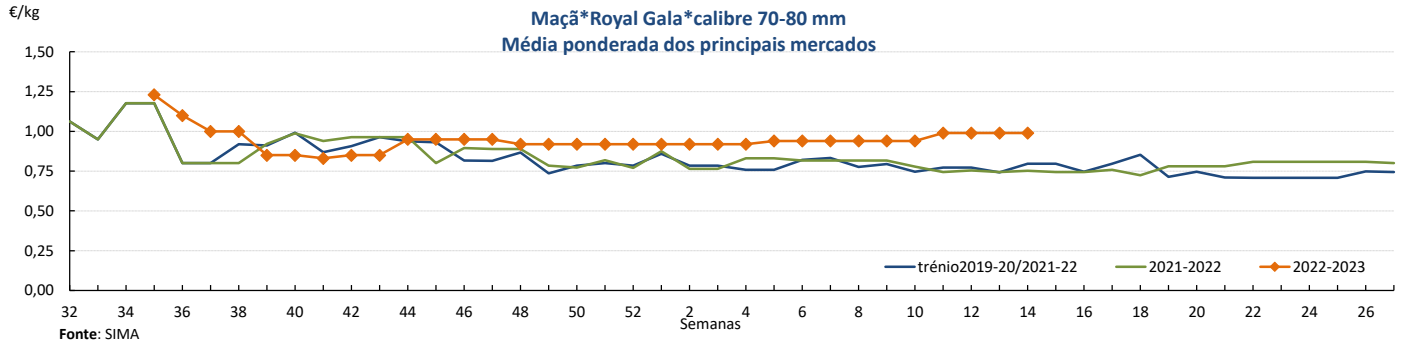
Gráficos de cotações mais frequentes



Fruticultura - Frutos Frescos

03-04 a 09-04-2023

Gráficos de cotações mais frequentes



Fruticultura - Frutos Frescos

03-04 a 09-04-2023

Comércio Internacional (janeiro)

PRODUTOS	2022		2023		Variação	
	Importações	Exportações	Importações	Exportações	Importações	Exportações
	tonelada				%	
Abacates	884,1	774,1	780,9	1 817,9	-12	135
Abrunhos						
Airelas/Mirtilos	123,1	29,4	113,2	50,6	-8	72
Ameixas	153,9	71,6	215,4	271,6	40	279
Amoras	12,8	231,7	9,0	151,1	-29	-35
Ananases/Abacaxis	4 116,5	1 443,2	5 579,0	1 995,7	36	38
Bananas frescas	16 550,9	2 271,8	17 651,6	2 345,2	7	3
Cerejas	31,8	26,9	30,6	25,3	-4	-6
Clementinas	2 853,7	2 573,4	4 465,9	2 069,7	56	-20
Damascos	8,7	0,3	9,5	2,0	9	700
Diospiros	1 016,9	293,7	654,0	419,1	-36	43
Duriões	6,9					
Figos Frescos	25,4	0,3	24,4	0,1	-4	-69
Framboesas	25,7	932,2	205,6	1 061,7	699	14
Ginjas			6,8			
Goiabas/Mangas	2 833,6	930,4	2 810,3	736,9	-1	-21
Groselhas	27,9	0,0	29,6	0,1	6	304
Kiwis	328,9	3 752,6	529,0	4 437,4	61	18
Laranjas	5 748,8	5 927,6	4 959,5	6 912,5	-14	17
Limas	289,7	119,6	290,4	47,3	0	-60
Limões	373,0	146,1	400,3	446,5	7	206
Maçãs	1 882,4	4 318,9	2 622,1	4 098,4	39	-5
Maçãs para cidra				2,0		
Marmelos	1,1	2,8	1,6	0,3	42	-91
Melancias	235,3	50,4	1 358,6	55,6	477	10
Melões	1 627,4	82,7	2 054,3	342,0	26	313
Morangos	1 042,7	95,2	1 083,4	71,9	4	-24
Nectarinas	58,3	4,6				
Papaias/Mamões	915,3	178,7	982,3	175,0	7	-2
Peras	952,8	13 414,7	696,7	10 551,8	-27	-21
Peras para perada			8,4	1,9		
Pêssegos	40,1	7,5				
Satsumas		3,6		11,7		229
Tangerinas	784,1	54,2	1 495,2	234,7	91	333
Toranjás e Pomelos	99,7	86,9	155,1	56,6	56	-35
Uvas de mesa	3 521,2	192,0	2 846,2	302,2	-19	57
Outras uvas	77,7	1,7	145,7	15,5	88	816
Outros pequenos citrinos	0,3	0,5	0,2	3,8	-14	731
Outros citrinos frescos	0,2	3,9	0,2	0,0	0	-100
Outros frutos frescos	664,0	20,8	585,6	132,3	-12	536

Fonte: INE

Fruticultura - Frutos Frescos

03-04 a 09-04-2023

Comércio Internacional (janeiro)

PRODUTOS	2022		2023		Variação		Saldo 2023 (exportações- importações)
	Importações	Exportações	Importações	Exportações	Importações	Exportações	
	1 000 €				%		1 000 €
Abacates	1 332,0	1 774,3	1 218,5	4 702,1	-9	165	3 484
Abrunhos							
Aírelas/Mirtilos	711,1	160,9	659,0	220,3	-7	37	-439
Ameixas	251,9	136,2	273,0	367,3	8	170	94
Amoras	53,6	1 865,8	46,7	1 075,4	-13	-42	1 029
Ananases/Abacaxis	3 021,0	1 103,1	4 264,2	1 864,1	41	69	-2 400
Bananas frescas	9 927,0	1 594,2	12 696,8	2 035,5	28	28	-10 661
Cerejas	143,4	59,3	136,9	72,5	-5	22	-64
Clementinas	1 650,5	2 487,3	3 558,7	2 610,7	116	5	-948
Damascos	9,0	0,5	15,8	3,0	75	499	-13
Diospiros	885,1	188,7	615,6	796,5	-30	322	181
Duriões	10,0						
Figos Frescos	14,5	0,7	11,2	0,6	-23	-11	-11
Framboesas	153,7	5 891,0	1 314,0	6 593,4	755	12	5 279
Ginjas			40,7				-41
Goiabas/Mangas	4 365,2	1 354,2	4 411,5	1 382,0	1	2	-3 029
Groselhas	50,6	0,2	67,5	3,7	33	1 581	-64
Kiwis	680,3	4 906,8	954,6	5 675,2	40	16	4 721
Laranjas	1 677,0	4 018,4	1 808,2	5 081,0	8	26	3 273
Limas	361,8	154,8	449,5	53,7	24	-65	-396
Limões	227,0	122,6	267,7	349,1	18	185	81
Maçãs	1 341,1	2 617,3	1 887,4	3 054,1	41	17	1 167
Maçãs para cidra				1,1			1
Melões	1 324,7	78,4	1 885,9	426,8	42	445	-1 459
Morangos	3 868,2	304,6	3 936,9	270,0	2	-11	-3 667
Nectarinas	99,2	7,1					
Papais/Mamões	2 018,3	441,3	2 170,4	447,8	8	1	-1 723
Peras	913,8	11 805,3	697,2	11 032,7	-24	-7	10 336
Peras para perada			10,7	1,6			-9
Pêssegos	32,0	8,6					
Satsumas		3,4		19,1		465	19
Tangerinas	674,1	49,1	1 527,1	285,3	127	481	-1 242
Toranjas e Pomelos	60,9	212,1	65,1	133,6	7	-37	69
Uvas de mesa	7 004,0	428,5	5 813,8	746,3	-17	74	-5 067
Outras uvas	162,5	4,9	502,5	30,0	209	511	-473
Outros pequenos citrinos	0,3	0,4	0,9	5,8	264	1 304	5
Outros citrinos frescos	1,1	1,8	0,9	0,0	-17	-100	-1
Outros frutos frescos	1 473,8	41,7	1 488,5	178,4	1	328	-1 310

Fonte: INE

Fruticultura - Frutos Secos e Secados

03-04 a 09-04-2023

Comércio Internacional (janeiro)

PRODUTOS	2022		2023		Variação	
	Importações	Exportações	Importações	Exportações	Importações	Exportações
	tonelada				%	
Alfarroba						
Inteira	1,0	2 725,4	4,4	282,2	337	-90
Prod derivados de semente	16,1	133,2	12,2	130,9	-24	-2
Sementes inteiras c/ casca		449,9	7,8	179,7		-60
Amêndoa com Casca	104,3	976,3	91,3	1 802,2	-13	85
Amêndoa sem Casca	261,5	146,4	227,9	205,8	-13	41
Amendoim com Casca	254,6	0,0	310,4	19,6	22	44 545
Amendoim sem Casca	460,9	0,1	649,7	1,2	41	1 524
Avelã com Casca	0,0	0,0	0,2	0,1	892	730
Avelã sem Casca	28,4	0,1	16,7	0,9	-41	683
Banana Seca	20,3	0,0	14,8		-27	
Castanha com Casca	50,1	578,7	641,6	315,7	1 181	-45
Castanha sem Casca	10,9	100,3	10,3	173,4	-6	73
Figo Seco	18,3	7,2	9,4	7,5	-49	5
Noz com Casca	30,3	0,3	18,4	114,2	-39	42 506
Noz sem Casca	162,6	2,2	158,6	160,3	-2	7 156
Nozes tropicais	624,9	1 726,7	605,2	137,6	-3	-92
Passas de Uva	118,7	8,8	98,3	5,3	-17	-40
Pinhão						
Pinhão com casca	0,8	0,8	0,6		-26	
Pinhão sem casca	1,4	0,7	5,3	0,7	282	1
Pistacio c/ casca	30,7	1,0	77,7	0,0	153	-99
Pistacio s/ casca	2,8	0,1	7,1	0,2	158	124
Tâmara	43,0	0,4	61,1	0,5	42	8

PRODUTOS	2022		2023		Variação		Saldo 2023 (exportações- importações)
	Importações	Exportações	Importações	Exportações	Importações	Exportações	
	1 000 €				%		1 000 €
Alfarroba							
Inteira	2,9	774,9	4,9	97,7	91	60	93
Prod derivados de semente	54,1	2 211,6	19,3	2 337,1	-35	146	2 318
Sementes inteiras c/ casca		9 579,2	108,9	3 203,3	-99	127	3 094
Amêndoa com Casca	261,6	1 431,0	202,9	2 918,1	0	16	2 715
Amêndoa sem Casca	1 398,3	814,7	1 159,3	1 096,9	31	188	-62
Amendoim com Casca	488,2	0,1	535,6	35,3	-8	-98	-500
Amendoim sem Casca	619,0	0,3	1 003,0	3,1	9	-38	-1 000
Avelã com Casca	0,1	0,0	1,6	0,7	-49	86	-1
Avelã sem Casca	191,0	0,8	128,4	6,8	-14	149	-122
Banana Seca	42,4	0,0	42,1		29	7	-42
Castanha com Casca	162,9	1 106,4	1 088,4	802,0	-15	-21	-286
Castanha sem Casca	18,5	356,9	19,2	771,9	321	491	753
Figo Seco	52,5	11,4	28,7	10,3	-32	71	-18
Noz com Casca	154,4	1,7	59,0	189,5	-42	469	130
Noz sem Casca	1 021,0	17,2	821,5	140,5	11	58	-681
Nozes tropicais	2 586,2	1 821,6	2 338,9	514,7	36	1 871	-1 824
Passas de Uva	232,1	18,7	192,3	14,7	-15	113	-178
Pinhão							
Pinhão com casca	30,8	26,2	15,6				-16
Pinhão sem casca	38,5	35,1	96,4	33,6			-63
Pistacio c/ casca	231,2	10,1	646,8	0,2	7	-33	-647
Pistacio s/ casca	36,7	0,3	129,3	2,5	60	-97	-127
Tâmara	129,3	1,9	252,4	2,3	-29	-48	-250

Fonte: INE

O conhecimento do mercado é a chave do sucesso!

O SIMA disponibiliza informação essencial para os empresários agrícolas e outros agentes tomarem as melhores decisões.

 Para consulta de preços de produtos agrícolas consultar o site: regsima.gpp.pt/regsima/consulta/

 Coordenação Central
Gabinete de Planeamento, Políticas e Administração Geral
Direção de Serviços de Estatística
Divisão de Estatística

tel: 213 234 600

SISTEMA DE INFORMAÇÃO DE MERCADOS AGRÍCOLAS
Praça do Comércio, 1149-010 Lisboa

 e-mail: sima@gpp.pt

 As Newsletters do SIMA podem também ser consultadas no facebook em: <https://www.facebook.com/SIMA.Portugal>