

Newsletter - Coelhos

SEMANA 15
10-04 a 16-04-2023

Coelhos

DESTAQUE SEMANAL

Na semana em análise as cotações médias nacionais do coelho vivo (de 2,2 a 2,5 kg) e do coelho abatido (de 1,1 a 1,3 kg) mantiveram-se de novo estáveis em relação à semana anterior.

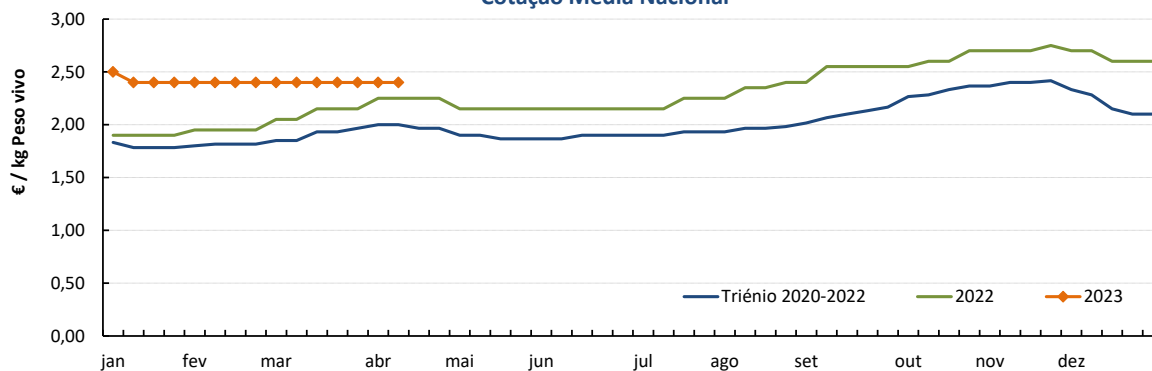
A oferta e a procura de coelho foram fracas e equilibradas. A oferta embora seja fraca é suficiente para satisfazer a procura.

COTAÇÕES MÉDIAS NACIONAIS - SEMANAIS

PRODUTO	Unidade de Comercialização	MÉDIA DA SEMANA	VARIÇÃO PERCENTUAL		
			Semana Anterior	Semana Homóloga do ano anterior	Semana Homóloga do Triénio 2020-2022
Coelho vivo - 2,2 a 2,5 kg	€ / kg P. vivo	2,40	0,00	6,7	20,0
Coelho abatido - 1,1 a 1,3 kg	€ / kg P. carcaça	6,05	0,00	26,0	39,1

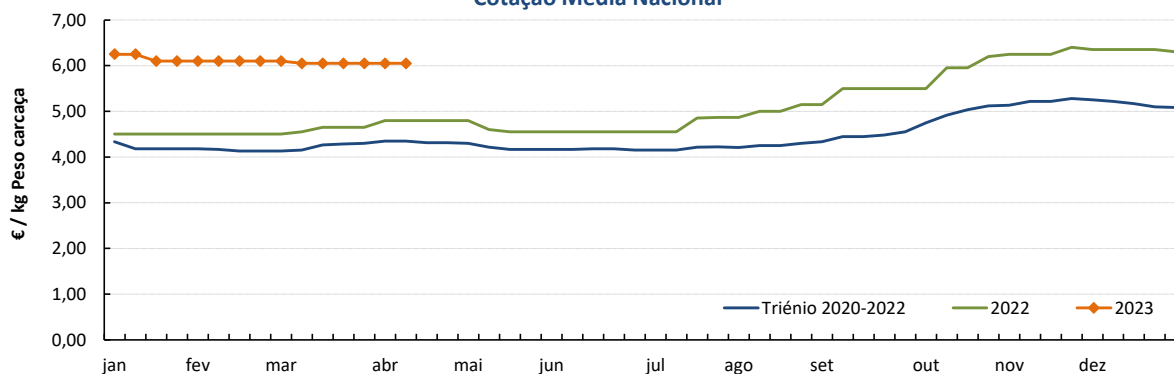
Gráficos de cotações mais frequentes

COELHO VIVO de 2,2 a 2,5 kg
Cotação Média Nacional



Fonte: SIMA

COELHO ABATIDO de 1,1 a 1,3 kg
Cotação Média Nacional



Fonte: SIMA

Coelhos

10-04 a 16-04-2023

Cotações em Mercados / Bolsas de outros países da União Europeia

1. ESPANHA

1.1. MADRID / LONCUN - BOLSA

		sem 14/2023	sem 15/2023	Var. Sem Ant. (€ / kg)	Variação (%) Sem. Ant.
Coelho jovem 1,75 - 2,20 kg	EUR / kg P. vivo	2,400	2,400	0,000	0,0

1.2. MONCUN (BOLSAS DE BELLPUIG E MERCOLÉRIDA)

		sem 14/2023	sem 15/2023	Var. Sem Ant. (€ / kg)	Variação (%) Sem. Ant.
Coelho de 1,900 - 2,125 kg	EUR / kg P. vivo	2,470	2,470	0,000	0,0
Coelho com mais de 2,125 kg	EUR / kg P. vivo	2,420	2,420	0,000	0,0

1.3. PREÇO MÉDIO NACIONAL DE ESPANHA

		sem 13/2023	sem 14/2023	Var. Sem Ant. (€ / kg)	Variação (%) Sem. Ant.
Coelho jovem de 1,80 - 2,20 kg	EUR / kg P. vivo	2,4331	2,4427	0,010	0,4

2. FRANÇA

2.1. COTAÇÃO NACIONAL - PRODUÇÃO

		24/03/2023	31/03/2023	Var. Sem Ant. (€ / kg)	Variação (%) Sem. Ant.
Coelho Vivo	EUR / kg P. vivo	2,640	2,620	-0,020	-0,8

2.2. RUNGIS

		07/04/2023	14/04/2023	Var. Sem Ant. (€ / kg)	Variação (%) Sem. Ant.
Coelho "Standard"	EUR / kg P. C.	6,40	6,40	0,000	0,0
Coelho "Trie"	EUR / kg P. C.	7,00	7,00	0,000	0,0

3. ITÁLIA

CUN Conigli

		06/04/2023		14/04/2023		Variação (%) Sem. Ant.
		Cot. Mínima	Cot. Máxima	Cot. Mínima	Cot. Máxima	
Coelho até 2,5 kg	EUR / kg P. vivo	2,350	2,410	2,350	2,410	0,0
Coelho com >2,5 kg	EUR / kg P. vivo	2,410	2,470	2,410	2,470	0,0

n.d. - não disponível

Coelhos

10-04 a 16-04-2023

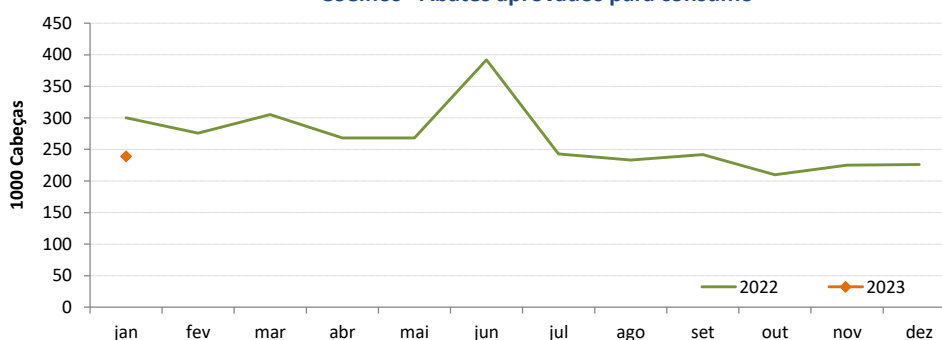
ABATES APROVADOS PARA CONSUMO - janeiro

(Continente)

	1000 Cabeças		tonelada (t)		Variação período homólogo do ano anterior (%)	
	2023	2022	2023	2022	Cabeças	tonelada
Coelhos	239	300	491	368	-20,3	33,4

Fonte: INE

Coelhos - Abates aprovados para consumo



COMÉRCIO INTERNACIONAL DE COELHOS - janeiro a fevereiro

PRODUTO	ENTRADAS		SAÍDAS		Variação 2023/2022 %	
	2023	2022	2023	2022	ENTRADAS	SAÍDAS
Cabeças						
Coelhos Domésticos	2 725	30 029	433 969	350 455	-90,9	23,8
tonelada						
Carne e Miudezas de Coelhos	264,2	288,6	19,2	26,6	-8,5	-27,7
Carne e Miudezas de Lebres	48,8	42,0		0,6	16,3	
Coelhos Domésticos	3,6	65,0	539,8	428,6	-94,5	25,9
Lebres			41,3	42,9		-3,9
TOTAL - Carne/Miud	313,0	330,6	19,2	27,2	-5,3	-29,3
TOTAL - Animais vivos	3,6	65,0	581,0	471,5	-94,5	23,2
1 000 €						
Carne e Miudezas de Coelhos	1 405	1 127	87	89	24,6	-2,8
Carne e Miudezas de Lebres	305	225		3	35,2	
Coelhos Domésticos	32	141	1 300	860	-77,4	51,2
Lebres			79	82		-4,0
TOTAL	1 742	1 494	1 466	1 034	16,6	41,8

Fonte: INE (dados preliminares)

O conhecimento do mercado é a chave do sucesso!

O disponibiliza informação essencial para os empresários agrícolas e outros agentes tomarem as melhores decisões

Para consulta de preços de produtos agrícolas consultar o site: regsima.gpp.pt/regsima/consulta/

Coordenação Central

Gabinete de Planeamento, Políticas e Administração Geral
Direção de Serviços de Estatística
Divisão de Estatística

tel: 213 234 600

SISTEMA DE INFORMAÇÃO DE MERCADOS AGRÍCOLAS
e-mail: sima@gpp.pt

As Newsletter do SIMA podem também ser consultadas no facebook em: <https://www.facebook.com/SIMA.Portugal>