

Newsletter - Coelhos

SEMANA 13
27-03 a 02-04-2023

Coelhos

DESTAQUE SEMANAL

Na semana em análise as cotações médias nacionais do coelho vivo (de 2,2 a 2,5 kg) e do coelho abatido (de 1,1 a 1,3 kg) mantiveram-se de novo estáveis em relação à semana anterior.

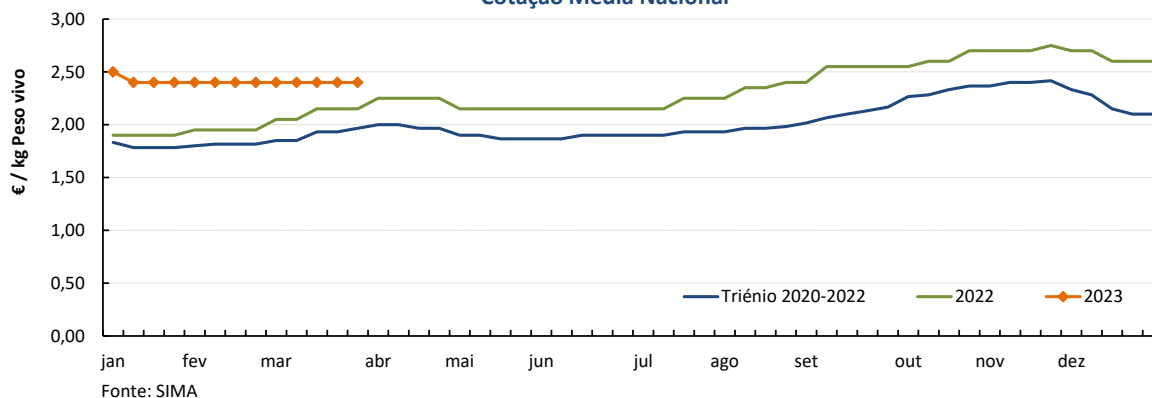
A oferta e a procura de coelho foram fracas e equilibradas. A oferta embora seja fraca é suficiente para satisfazer a procura, a qual se prevê venha a diminuir um pouco na próxima semana visto não pertencer à lista dos produtos com IVA zero.

COTAÇÕES MÉDIAS NACIONAIS - SEMANAIS

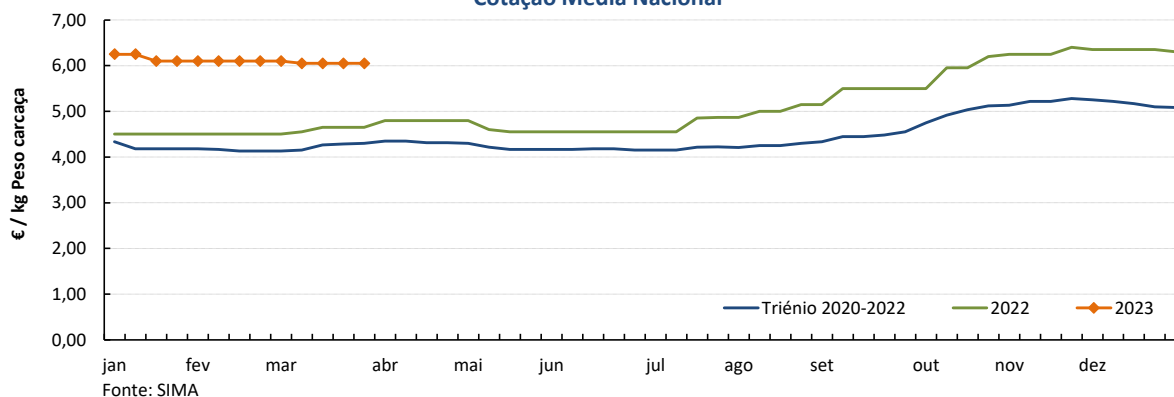
PRODUTO	Unidade de Comercialização	MÉDIA DA SEMANA	VARIÇÃO PERCENTUAL		
			Semana Anterior	Semana Homóloga do ano anterior	Semana Homóloga do Triénio 2020-2022
Coelho vivo - 2,2 a 2,5 kg	€ / kg P. vivo	2,40	0,00	11,6	22,0
Coelho abatido - 1,1 a 1,3 kg	€ / kg P. carcaça	6,05	0,00	30,1	40,7

Gráficos de cotações mais frequentes

COELHO VIVO de 2,2 a 2,5 kg
Cotação Média Nacional



COELHO ABATIDO de 1,1 a 1,3 kg
Cotação Média Nacional



Coelhos

27-03 a 02-04-2023

Cotações em Mercados / Bolsas de outros países da União Europeia

1. ESPANHA

1.1. MADRID / LONCUN - BOLSA

		sem 12/2023	sem 13/2023	Var. Sem Ant. (€ / kg)	Variação (%) Sem. Ant.
Coelho jovem 1,75 - 2,20 kg	EUR / kg P. vivo	2,400	2,400	0,000	0,0

1.2. MONCUN (BOLSAS DE BELLPUIG E MERCOLÉRIDA)

		sem 12/2023	sem 13/2023	Var. Sem Ant. (€ / kg)	Variação (%) Sem. Ant.
Coelho de 1,900 - 2,125 kg	EUR / kg P. vivo	2,470	2,470	0,000	0,0
Coelho com mais de 2,125 kg	EUR / kg P. vivo	2,420	2,420	0,000	0,0

1.3. PREÇO MÉDIO NACIONAL DE ESPANHA

		sem 11/2023	sem 12/2023	Var. Sem Ant. (€ / kg)	Variação (%) Sem. Ant.
Coelho jovem de 1,80 - 2,20 kg	EUR / kg P. vivo	2,4500	2,4463	-0,004	-0,2

2. FRANÇA

2.1. COTAÇÃO NACIONAL - PRODUÇÃO

		24/02/2023	03/03/2023	Var. Sem Ant. (€ / kg)	Variação (%) Sem. Ant.
Coelho Vivo	EUR / kg P. vivo	2,530	2,580	0,050	2,0

2.2. RUNGIS

		24/03/2023	31/03/2023	Var. Sem Ant. (€ / kg)	Variação (%) Sem. Ant.
Coelho "Standard"	EUR / kg P. C.	6,40	6,40	0,000	0,0
Coelho "Trie"	EUR / kg P. C.	7,00	7,00	0,000	0,0

3. ITÁLIA

CUN Conigli

		24/03/2023		31/03/2023		Variação (%) Sem. Ant.
		Cot. Mínima	Cot. Máxima	Cot. Mínima	Cot. Máxima	
Coelho até 2,5 kg	EUR / kg P. vivo	2,350	2,410	2,350	2,410	0,0
Coelho com >2,5 kg	EUR / kg P. vivo	2,410	2,470	2,410	2,470	0,0

n.d. - não disponível

Coelhos

27-03 a 02-04-2023

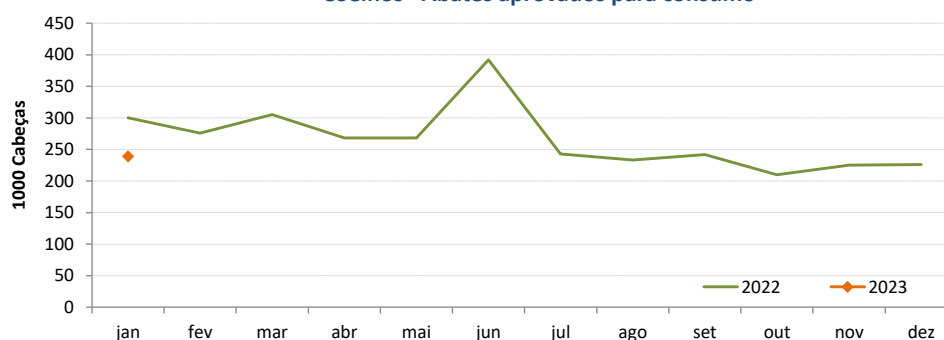
ABATES APROVADOS PARA CONSUMO - janeiro

(Continente)

	1000 Cabeças		tonelada (t)		Variação período homólogo do ano anterior (%)	
	2023	2022	2023	2022	Cabeças	tonelada
Coelhos	239	300	491	368	-20,3	33,4

Fonte: INE

Coelhos - Abates aprovados para consumo



COMÉRCIO INTERNACIONAL DE COELHOS - janeiro

PRODUTO	ENTRADAS		SAÍDAS		Variação 2023/2022 %	
	2023	2022	2023	2022	ENTRADAS	SAÍDAS
Cabeças						
Coelhos Domésticos	882	11 740	219 719	167 711	-92,5	31,0
tonelada						
Carne e Miudezas de Coelhos	121,8	143,3	9,7	8,8	-15,0	9,5
Carne e Miudezas de Lebres	25,5	22,7		0,1	12,4	-100,0
Coelhos Domésticos	1,2	25,6	274,8	213,3	-95,3	28,8
Lebres			21,1	29,6		-28,8
TOTAL - Carne/Miud	147,3	166,0	9,7	9,0	-11,2	7,9
TOTAL - Animais vivos	1,2	25,6	295,8	242,9	-95,3	21,8
1 000 €						
Carne e Miudezas de Coelhos	667	554	42	45	20,4	-6,6
Carne e Miudezas de Lebres	159	120		1	33,2	-100,0
Coelhos Domésticos	8	53	667	416	-84,1	60,4
Lebres			40	57	#DIV/0!	-29,0
TOTAL	835	727	750	519	14,9	44,6

Fonte: INE (dados preliminares)

O conhecimento do mercado é a chave do sucesso!

O SIMA disponibiliza informação essencial para os empresários agrícolas e outros agentes tomarem as melhores decisões

 Para consulta de preços de produtos agrícolas consultar o site: regsima.gpp.pt/regsima/consulta/
Coordenação Central

 Gabinete de Planeamento, Políticas e Administração Geral
 Direção de Serviços de Estatística
 Divisão de Estatística

tel: 213 234 600

SISTEMA DE INFORMAÇÃO DE MERCADOS AGRÍCOLAS
 e-mail: sima@gpp.pt

 As Newsletter do SIMA podem também ser consultadas no facebook em: <https://www.facebook.com/SIMA.Portugal>